

Boletim Covid-19

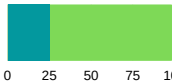



PREFEITURA MUNICIPAL
SÃO CAETANO DO SUL

09/05
2021

INFORMAÇÃO E TRANSPARÊNCIA

RESUMO DESTA EDIÇÃO

42	CASOS CONFIRMADOS HOJE	TOTAL 11.153	MÉDIA MÓVEL 33,4 / DIA
1	ÓBITO CONFIRMADO HOJE	TOTAL 684	MÉDIA MÓVEL 3,71 / DIA
25%	OCUPAÇÃO DA UTI COVID-19 HOJE	 0 25 50 75 100	
39%	ISOLAMENTO SOCIAL ONTEM		
—	DOSES DE VACINA APLICADAS HOJE	TOTAL 77.018	



Para confirmação oficial de casos de Covid-19 na rede pública há a necessidade de laudo do Ministério da Saúde, através de laboratórios oficiais. Includos os casos confirmados por meio do Programa Disque Coronavírus.



CLIQUE AQUI E CONFIRA
TODOS OS BOLETINS



CLIQUE AQUI E VEJA O
RELATÓRIO DETALHADO
DE ÓBITOS

VACINAÇÃO

* Estas doses não entram na contagem total da cidade, pois foram recebidas pela Polícia, exclusivamente para seus profissionais.

22.643 CASOS TOTAIS NOTIFICADOS

11.153 CASOS CONFIRMADOS

+ 42
HOJE

10.331 DESCARTADOS

121 SUSPEITOS

684 ÓBITOS CONFIRMADOS

+ 1
HOJE

349 DESCARTADOS

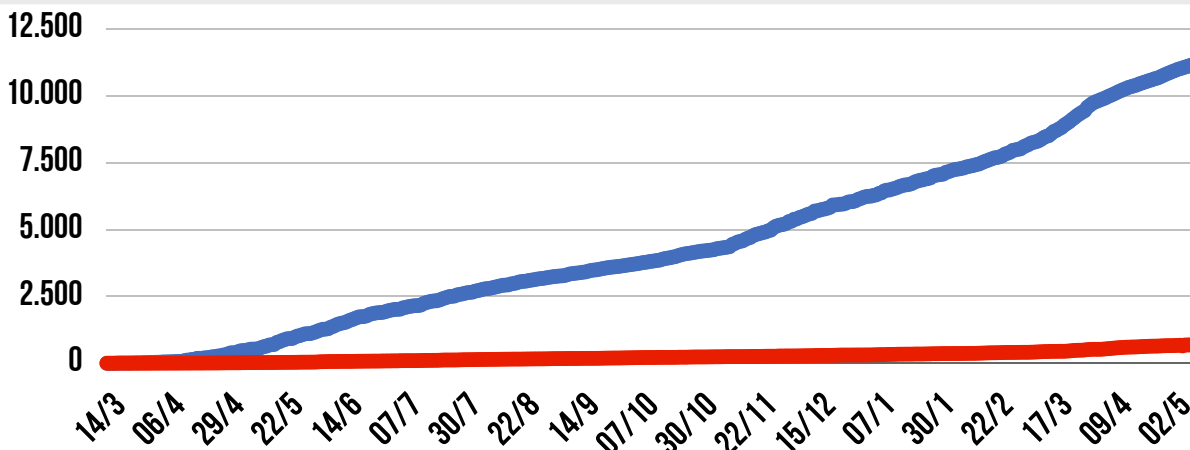
5 SUSPEITOS

77.018 DOSES APLICADAS

0
HOJE

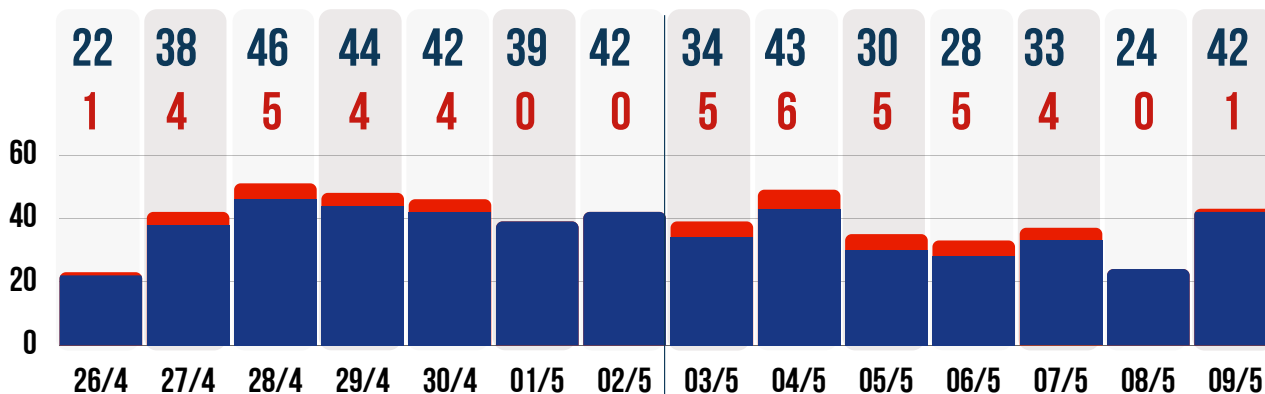
SENDO QUE **28.245** DOSES / 2ª DOSE

1.210* DOSES APLICADAS EM PROFISSIONAIS DA SEGURANÇA





● **CASOS CONFIRMADOS POR DIA** ● **ÓBITOS CONFIRMADOS POR DIA**
DUAS ÚLTIMAS SEMANAS



37 CASOS DE SÍNDROME GRIPAL HOJE - 09/05

CARRETA DA SAÚDE **37** NO DIA

UN. BÁSICAS DE SAÚDE - NO DIA

PACIENTES RECUPERADOS

10.648

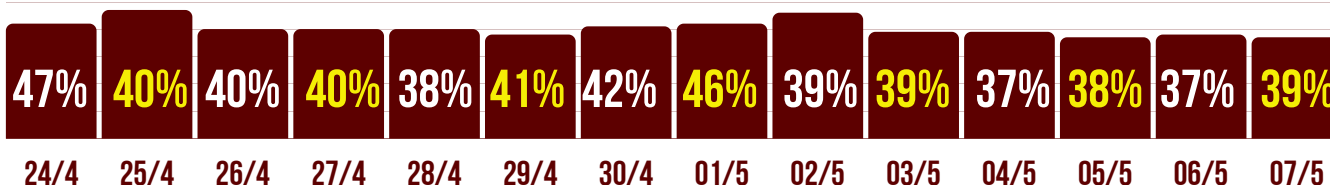
TAXA DE RECUPERAÇÃO

95,5%

TAXA DE LETALIDADE

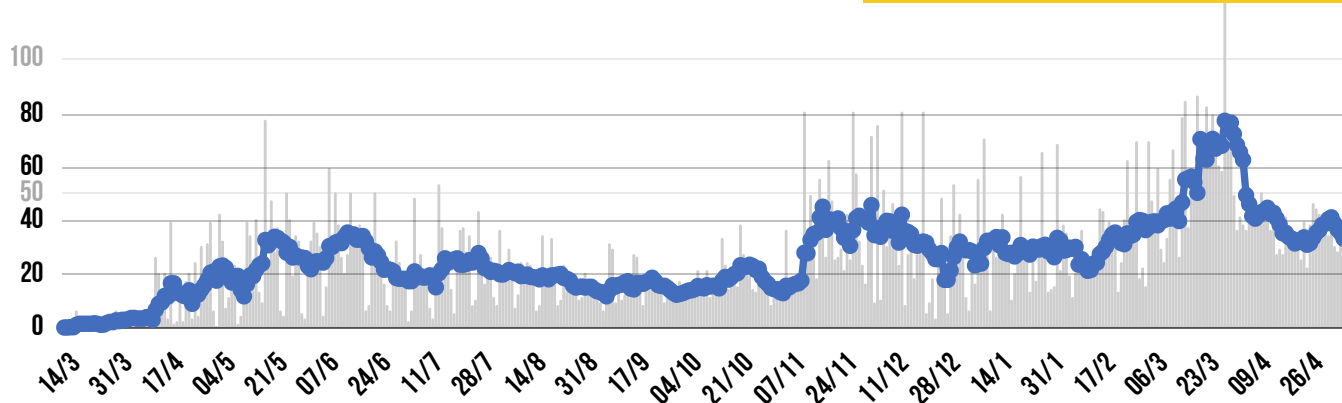
6,1%

ÍNDICE DE ADEÇÃO AO ISOLAMENTO SOCIAL - DUAS ÚLTIMAS SEMANAS





MÉDIA MÓVEL DE CASOS CONFIRMADOS



* A VARIAÇÃO EM 14 DIAS INDICA:
Estabilidade: quando estiver entre -15% e +15%
Crescimento: se for mais de 15% positivos
Queda: se for mais de 15% negativos

HÁ 14 DIAS **33,9**
CASOS / DIA



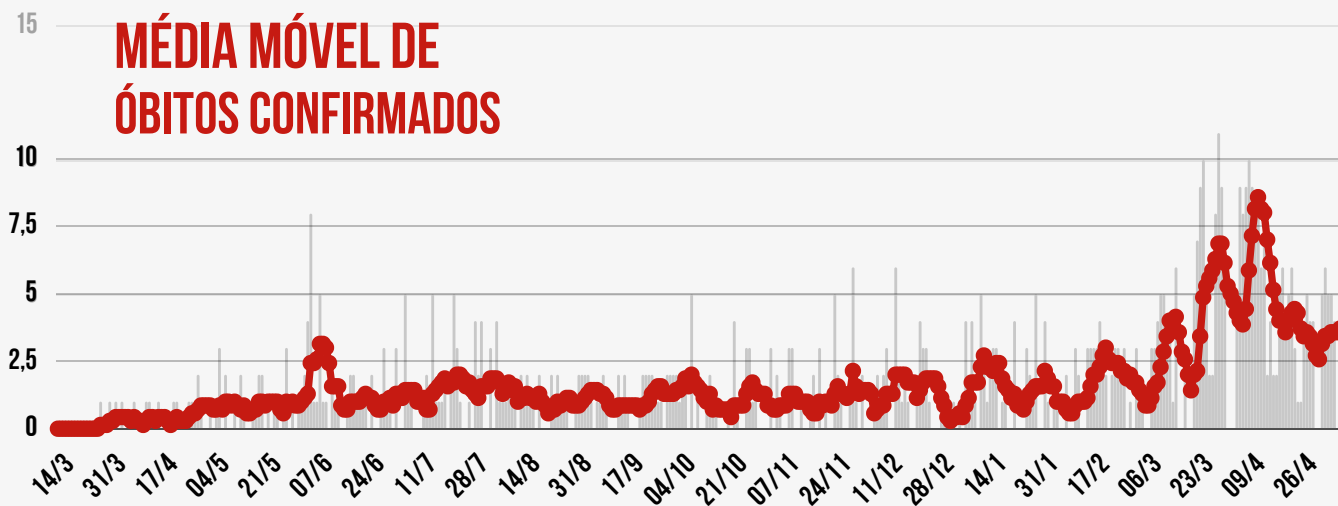
HÁ 7 DIAS **39**
CASOS / DIA



SEMANA ATUAL **33,4**
CASOS / DIA

VARIAÇÃO EM 14 DIAS *
-1,5% ESTABILIDADE

MÉDIA MÓVEL DE ÓBITOS CONFIRMADOS



HÁ 14 DIAS **4,29**
ÓBITOS / DIA



HÁ 7 DIAS **2,57**
ÓBITOS / DIA

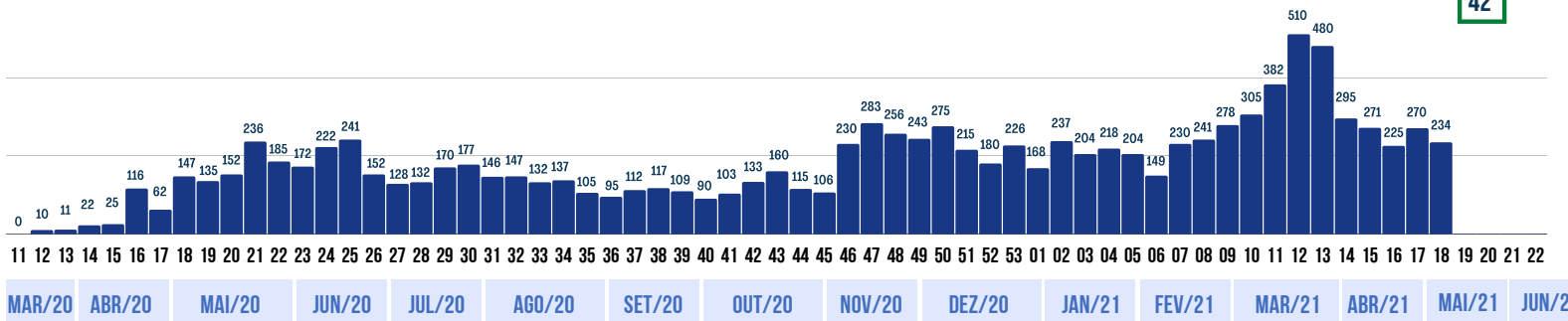


SEMANA ATUAL **3,71**
ÓBITOS / DIA

VARIAÇÃO EM 14 DIAS *
-13,5% ESTABILIDADE

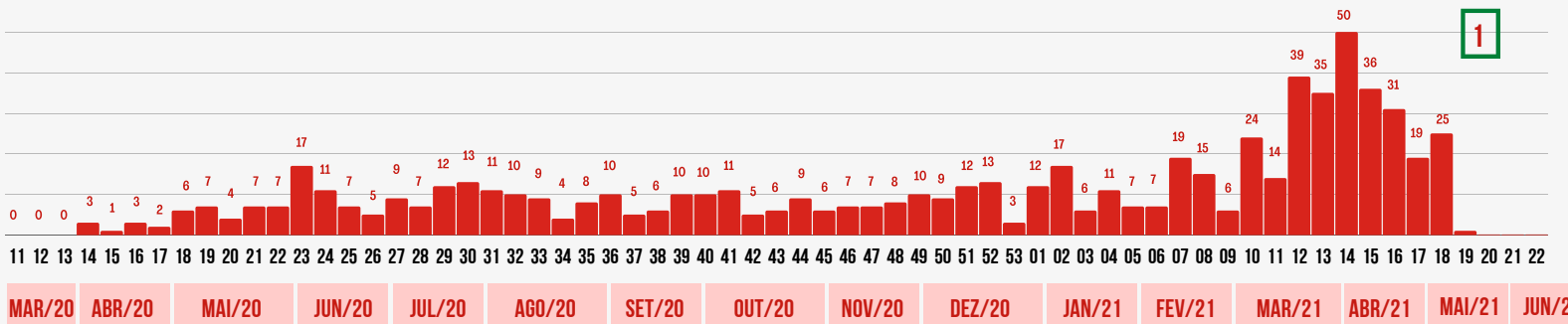
SEMANAS EPIDEMIOLÓGICAS - CASOS CONFIRMADOS

42



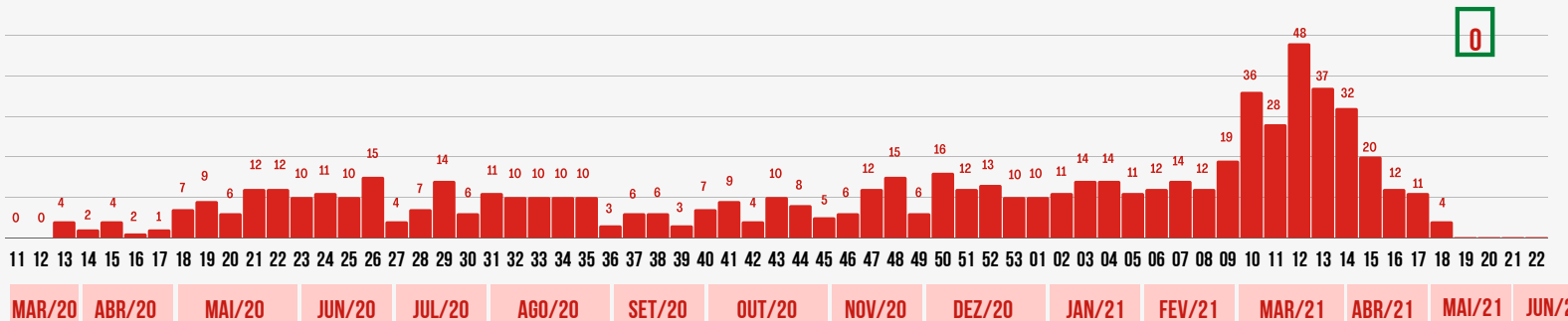
SEMANAS EPIDEMIOLÓGICAS - ÓBITOS CONFIRMADOS - POR DATA DE CONFIRMAÇÃO DO ÓBITO

1



SEMANAS EPIDEMIOLÓGICAS - ÓBITOS CONFIRMADOS - POR DATA DE OCORRÊNCIA DO ÓBITO

0

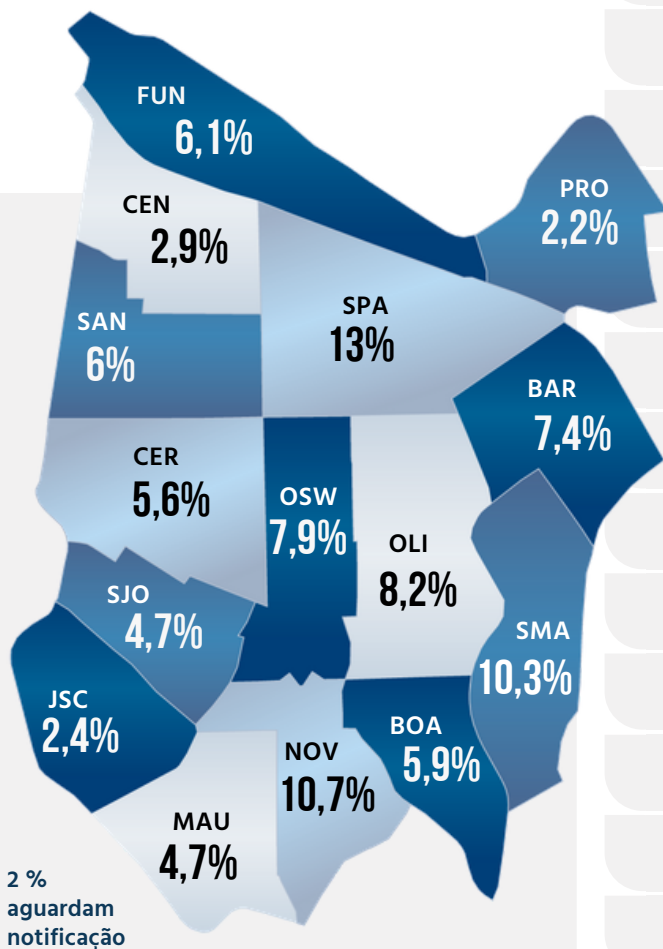




NÚMEROS POR BAIRRO

CASOS POSITIVOS ●

ÓBITOS CONFIRMADOS ●



DISTRIBUIÇÃO DOS CASOS DE COVID-19 POR BAIRRO (EM %)

Bairro	Casos Positivos	Óbitos Confirmados
BARCELONA	830	58
BOA VISTA	656	45
CENTRO	328	34
CERÂMICA	626	36
FUNDAÇÃO	678	35
JD. S. CAETANO	269	16
MAUÁ	519	20
NOVA GERTY	1.189	77
OLÍMPICO	918	64
OSWALDO CRUZ	878	73
PROSPERIDADE	241	11
SANTA MARIA	1.145	68
SANTA PAULA	1.451	80
SANTO ANTÔNIO	675	46
SÃO JOSÉ	523	21

227 casos positivos confirmados aguardam ficha de notificação com identificação completa dos pacientes.



UTI
COVID-19

ENFERMARIA
COVID-19

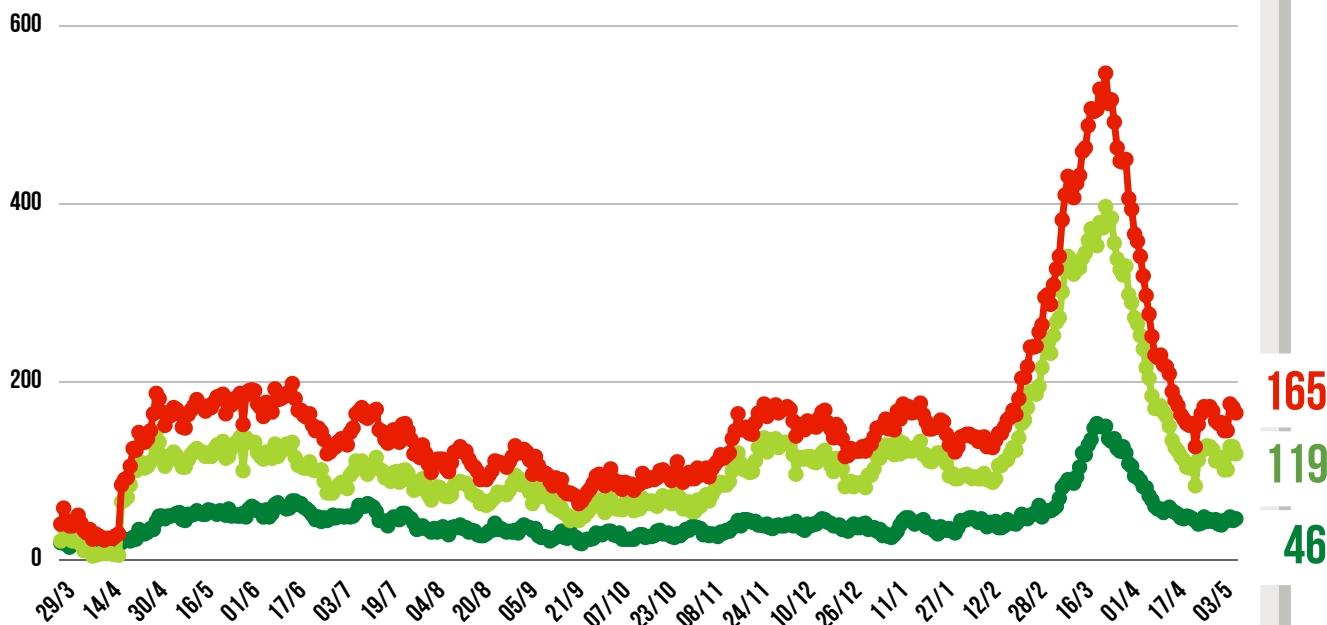
UTI
HOSPITAL DE
CAMPANHA

ENFERMARIA
HOSPITAL DE
CAMPANHA

TAXA DE
OCUPAÇÃO
HOSPITALAR
DA REDE
PÚBLICA



EVOLUÇÃO DAS INTERNAÇÕES POR COVID-19 EM SÃO CAETANO



● REDE PÚBLICA

● REDE PRIVADA

● TOTAL DE INTERNADOS

REDE PÚBLICA

46 PESSOAS INTERNADAS NA REDE PÚBLICA		SENDO NÃO RESIDENTES
		5
COMPLEXO HOSPITALAR	24	1
HOSPITAL ALBERT SABIN / UPA	5	0
HOSPITAL DE CAMPANHA	17	4

ALTAS ACUMULADAS NA REDE PÚBLICA	956	+ 4 hoje
COMPLEXO HOSPITALAR	720	0 hoje
HOSPITAL DE CAMPANHA	236	+ 4 hoje

REDE PRIVADA

119 PESSOAS INTERNADAS NA REDE PRIVADA		MORADORES DE SÃO CAETANO
		31
HOSPITAL CENTRAL	6	1
BENEFICÊNCIA PORTUGUESA	24	9
HOSPITAL SANTA ANA	27	1
HOSPITAL SÃO LUIZ	62	20



TESTAGEM EM MASSA *

PREFEITURA DE SÃO CAETANO DO SUL

51.304 TOTAL DE TESTES RÁPIDOS EM MASSA

3.862 POSITIVOS | 7,5% ÍNDICE DE POSITIVOS

* Os testes em massa têm função de detectar pessoas que tiveram contato com o vírus, mesmo não apresentando sintomas. A testagem rápida é importante para a Prefeitura definir estratégias de combate à Covid-19.

Os resultados não entram na contagem oficial por não serem exames realizados por laboratórios habilitados no Estado.

DRIVE * THRU Período de 25/04 a 27/11/20	45.713	TESTES REALIZADOS
	3.416	POSITIVOS (TOTAL)
	7,5 %	ÍNDICE TOTAL DE CASOS POSITIVOS

CONCLUÍDO

BLOQUEIOS * DE TRÂNSITO 14/05 a 30/11/20	43	TESTES REALIZADOS
	1	POSITIVO (TOTAL)

CONCLUÍDO

HABITAÇÕES COLETIVAS * Período de 17/06 a 11/08/20	5.548	TESTES REALIZADOS
	445	POSITIVOS (TOTAL)
	8 %	ÍNDICE TOTAL DE CASOS POSITIVOS

CONCLUÍDO



TESTAGEM E PESQUISA

PARCERIA: PREFEITURA E USCS



TESTAGEM DOMICILIAR

PROGRAMA DISQUE CORONAVÍRUS

Período de
06/04/20
09/05/21

19.586	TESTES REALIZADOS (autocoletas nas residências)
6.929	POSITIVOS (TOTAL)
34.543	ATENDIMENTOS pelo 0800 774 4002 e coronasaocaetano.org

0 hoje
+ 14 hoje
+ 7 hoje

INQUÉRITO EPIDEMIOLÓGICO DA EDUCAÇÃO

	TESTES REALIZADOS	CASOS POSITIVOS	ÍNDICE DE POSITIVOS
TOTAL	2.150	100	4,7 %
ALUNOS	1.624	77	4,7 %
EDUCADORES	526	23	4,4 %

INQUÉRITO EPIDEMIOLÓGICO

PESQUISA PARA MAPEAMENTO DO CORONAVÍRUS NA CIDADE

FASE / DATA	TESTES REALIZADOS	CASOS POSITIVOS	ÍNDICE DE POSITIVOS	MUNICÍPIES* COM ANTICORPOS	LETALIDADE** BASEADA NA PESQUISA
1ªFASE - 1º/06	861	23	2,67 %	4.304	0,93 %
2ªFASE - 16/06	860	46	5,35 %	8.608	0,81 %
3ªFASE - 30/06	860	50	5,81 %	9.367	0,90 %
4ªFASE - 14/07	860	60	6,98 %	11.241	0,89 %

* considerando uma estimativa populacional de 161.127 habitantes (IBGE, 2019).

** considerando número oficial de casos confirmados na data de realização do Inquérito.

CLIQUE NOS ÍCONES
E ACESSE OS
CANAIS DA PREFEITURA



INFORMAÇÃO
E TRANSPARÊNCIA



PREFEITURA MUNICIPAL
SÃO CAETANO DO SUL
CONECTADA COM VOCÊ

SECRETARIA MUNICIPAL DE SAÚDE

SUBSECRETARIA MUNICIPAL DE COMUNICAÇÃO - SEGOV

SUBSECRETARIA MUNICIPAL DE TECNOLOGIA E INOVAÇÃO - SEDETI