

Boletim Covid-19

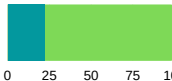



PREFEITURA MUNICIPAL
SÃO CAETANO DO SUL

08/05
2021

INFORMAÇÃO E TRANSPARÊNCIA

RESUMO DESTA EDIÇÃO

24	CASOS CONFIRMADOS HOJE	TOTAL 11.111	MÉDIA MÓVEL 33,4 / DIA
0	ÓBITO CONFIRMADO HOJE	TOTAL 683	MÉDIA MÓVEL 3,57 / DIA
22,5%	OCUPAÇÃO DA UTI COVID-19 HOJE		
37%	ISOLAMENTO SOCIAL ONTEM		
375	DOSES DE VACINA APLICADAS HOJE	TOTAL 77.018	



Para confirmação oficial de casos de Covid-19 na rede pública há a necessidade de laudo do Ministério da Saúde, através de laboratórios oficiais. Includos os casos confirmados por meio do Programa Disque Coronavírus.



CLIQUE AQUI E CONFIRA
TODOS OS BOLETINS



CLIQUE AQUI E VEJA O
RELATÓRIO DETALHADO
DE ÓBITOS

VACINAÇÃO

* Estas doses não entram na contagem total da cidade, pois foram recebidas pela Polícia, exclusivamente para seus profissionais.

22.581 CASOS TOTAIS NOTIFICADOS

11.111 CASOS CONFIRMADOS

+ 24
HOJE

10.310 DESCARTADOS

122 SUSPEITOS

683 ÓBITOS CONFIRMADOS

0
HOJE

349 DESCARTADOS

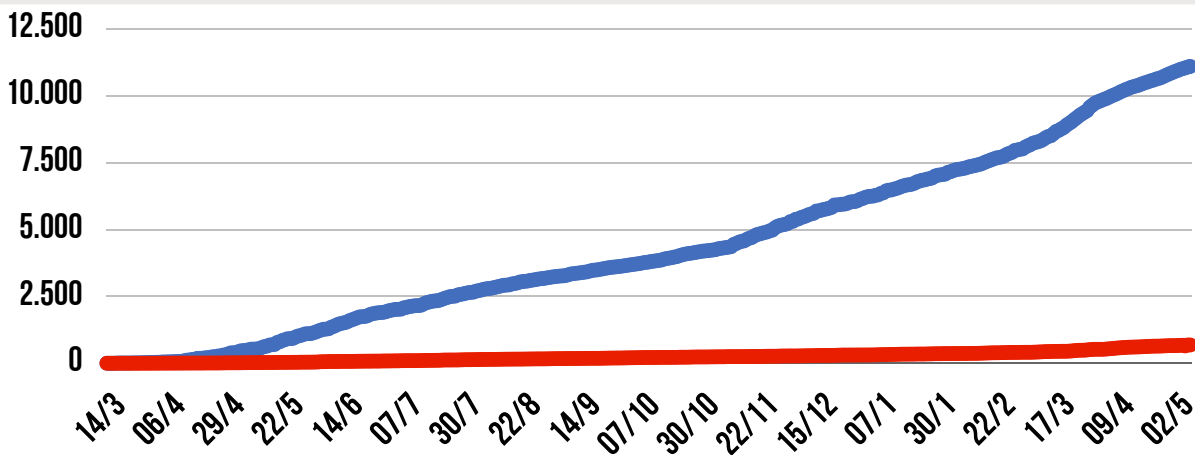
6 SUSPEITOS

77.018 DOSES APLICADAS

+ 375
HOJE

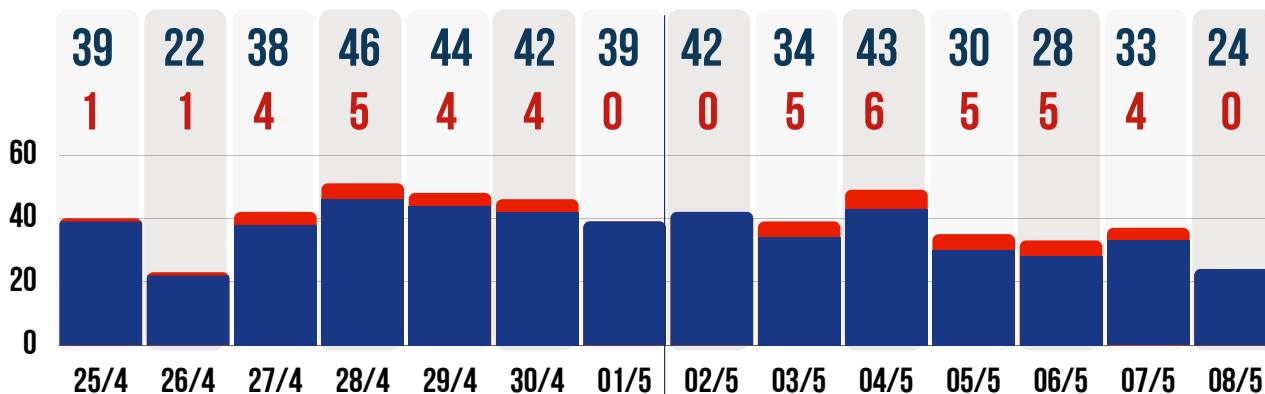
SENDO QUE **28.245** DOSES / 2ª DOSE

1.210* DOSES APLICADAS EM PROFISSIONAIS DA SEGURANÇA





● **CASOS CONFIRMADOS POR DIA** ● **ÓBITOS CONFIRMADOS POR DIA**
DUAS ÚLTIMAS SEMANAS



33 CASOS DE SÍNDROME GRIPAL HOJE - 08/05

CARRETA DA SAÚDE **26** NO DIA

UN. BÁSICAS DE SAÚDE **7** NO DIA

PACIENTES RECUPERADOS

10.582

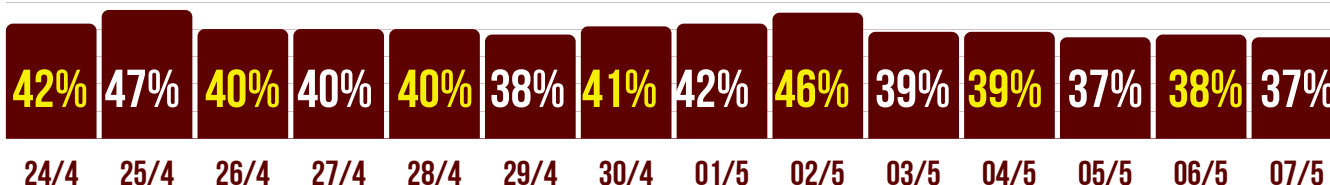
TAXA DE RECUPERAÇÃO

95,5%

TAXA DE LETALIDADE

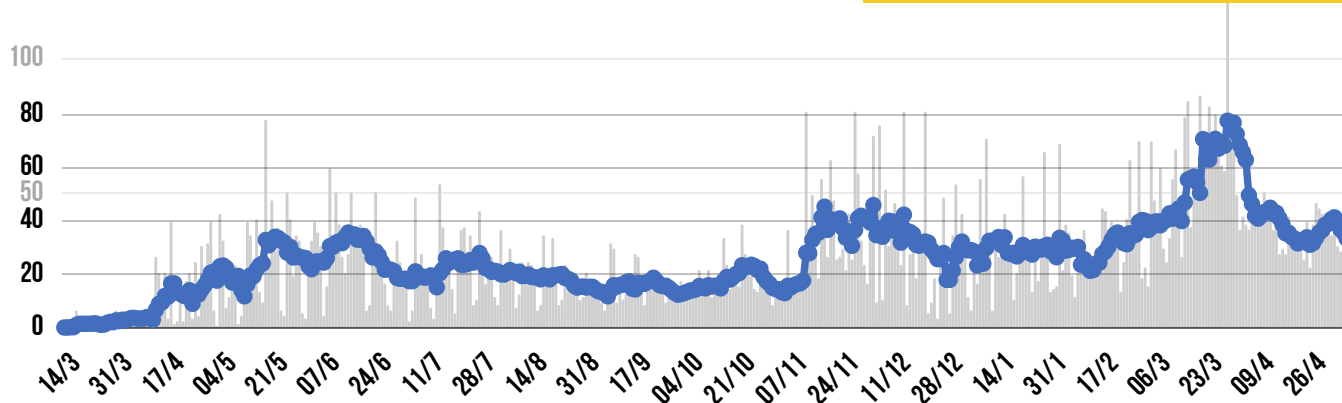
6,1%

ÍNDICE DE ADEÇÃO AO ISOLAMENTO SOCIAL - DUAS ÚLTIMAS SEMANAS





MÉDIA MÓVEL DE CASOS CONFIRMADOS



* A VARIAÇÃO EM 14 DIAS INDICA:

Estabilidade: quando estiver entre -15% e +15%

Crescimento: se for mais de 15% positivos

Queda: se for mais de 15% negativos

HÁ 14 DIAS **32,1**
CASOS / DIA



HÁ 7 DIAS **38,6**
CASOS / DIA



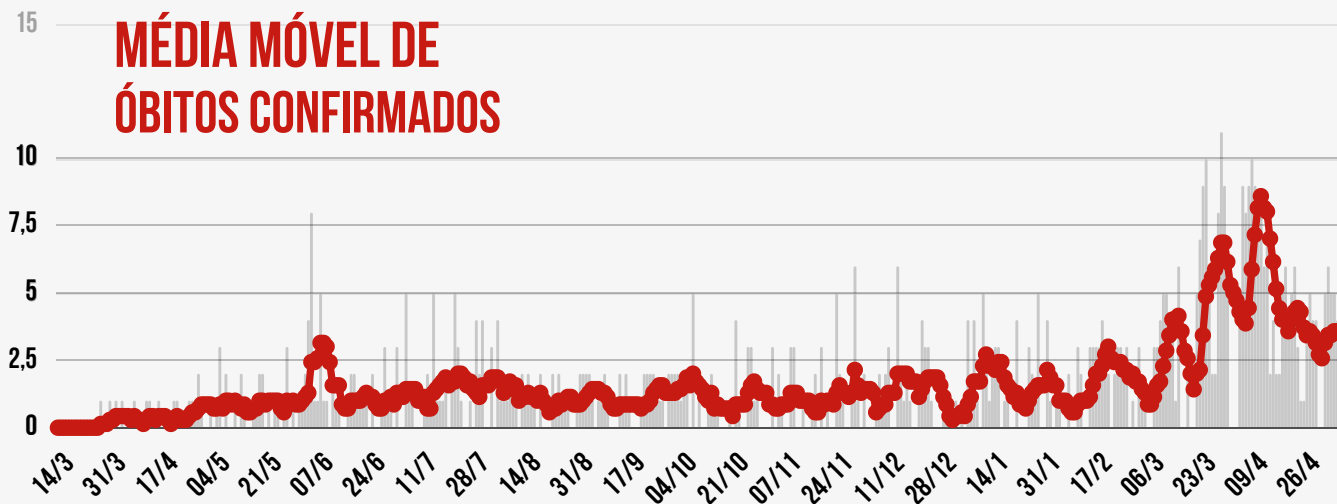
SEMANA ATUAL **33,4**
CASOS / DIA

VARIAÇÃO EM 14 DIAS *

+ 4%

ESTABILIDADE

MÉDIA MÓVEL DE ÓBITOS CONFIRMADOS



HÁ 14 DIAS **4,43**
ÓBITOS / DIA



HÁ 7 DIAS **2,71**
ÓBITOS / DIA



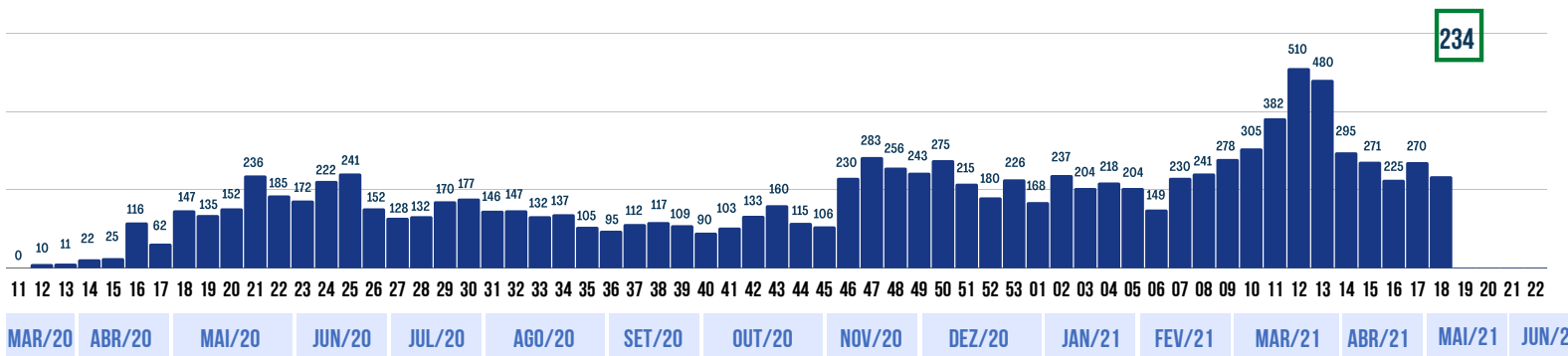
SEMANA ATUAL **3,57**
ÓBITOS / DIA

VARIAÇÃO EM 14 DIAS *

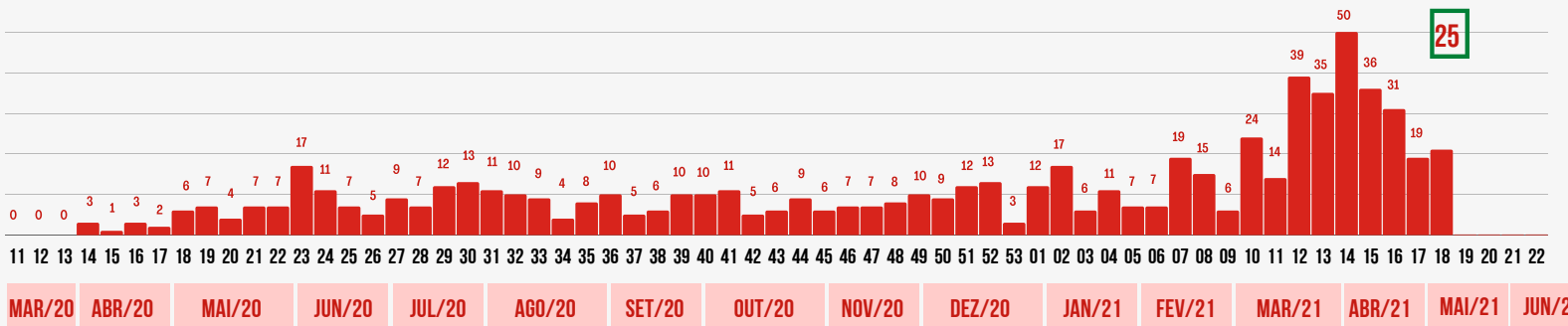
- 19,4%

EM QUEDA

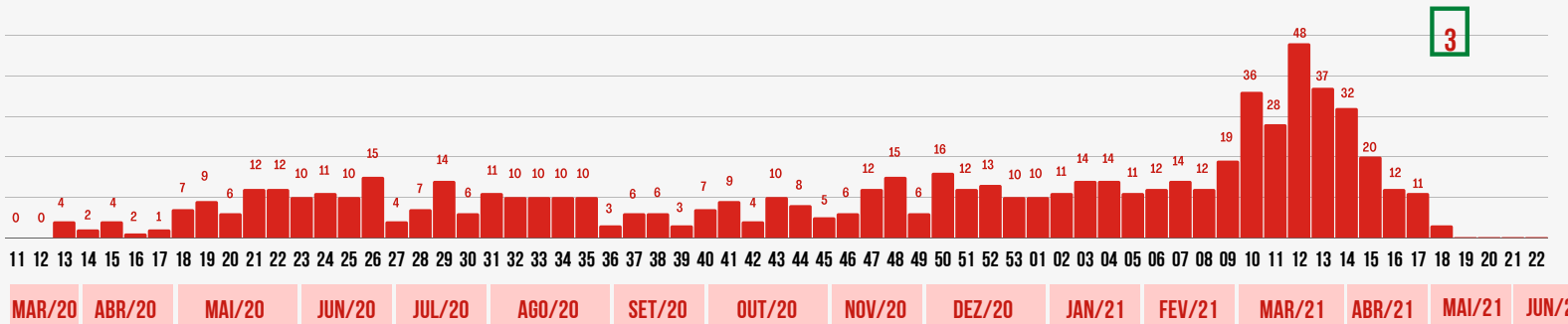
SEMANAS EPIDEMIOLÓGICAS - CASOS CONFIRMADOS



SEMANAS EPIDEMIOLÓGICAS - ÓBITOS CONFIRMADOS - POR DATA DE CONFIRMAÇÃO DO ÓBITO



SEMANAS EPIDEMIOLÓGICAS - ÓBITOS CONFIRMADOS - POR DATA DE OCORRÊNCIA DO ÓBITO

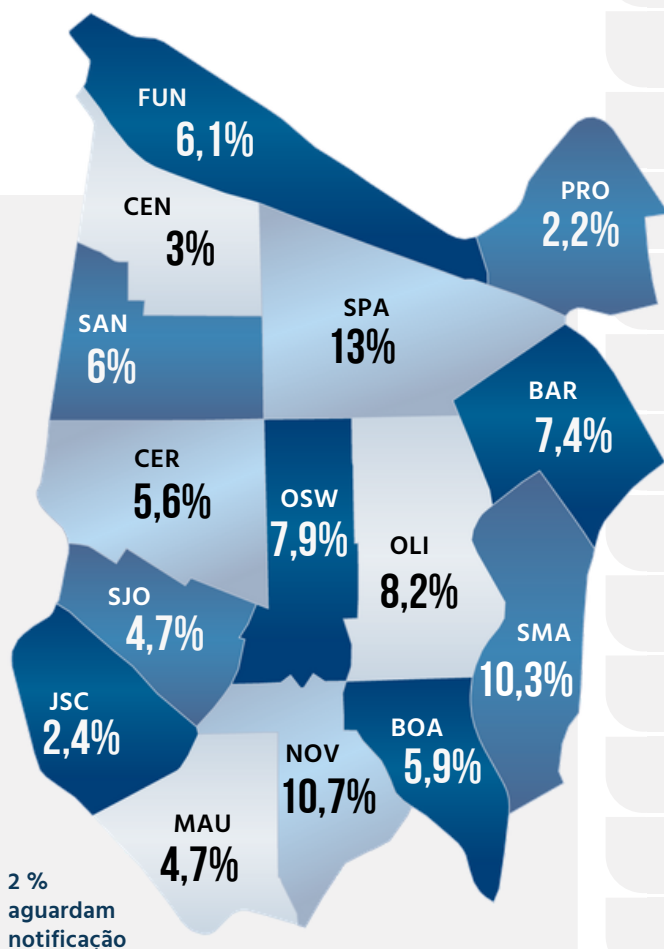




NÚMEROS POR BAIRRO

CASOS POSITIVOS ●

ÓBITOS CONFIRMADOS ●



DISTRIBUIÇÃO DOS CASOS DE COVID-19 POR BAIRRO (EM %)

Bairro	Casos Positivos	Óbitos Confirmados
BARCELONA	825	58
BOA VISTA	654	45
CENTRO	328	34
CERÂMICA	624	36
FUNDAÇÃO	678	34
JD. S. CAETANO	267	16
MAUÁ	518	20
NOVA GERTY	1.188	77
OLÍMPICO	913	64
OSWALDO CRUZ	874	73
PROSPERIDADE	241	11
SANTA MARIA	1.142	68
SANTA PAULA	1.444	80
SANTO ANTÔNIO	669	46
SÃO JOSÉ	520	21

226 casos positivos confirmados aguardam ficha de notificação com identificação completa dos pacientes.



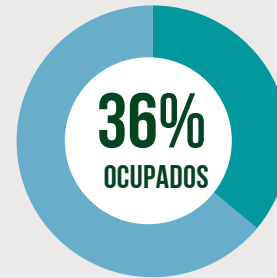
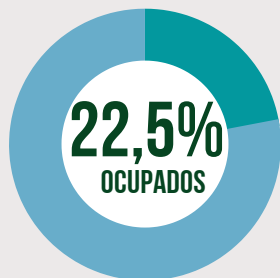
UTI
COVID-19

ENFERMARIA
COVID-19

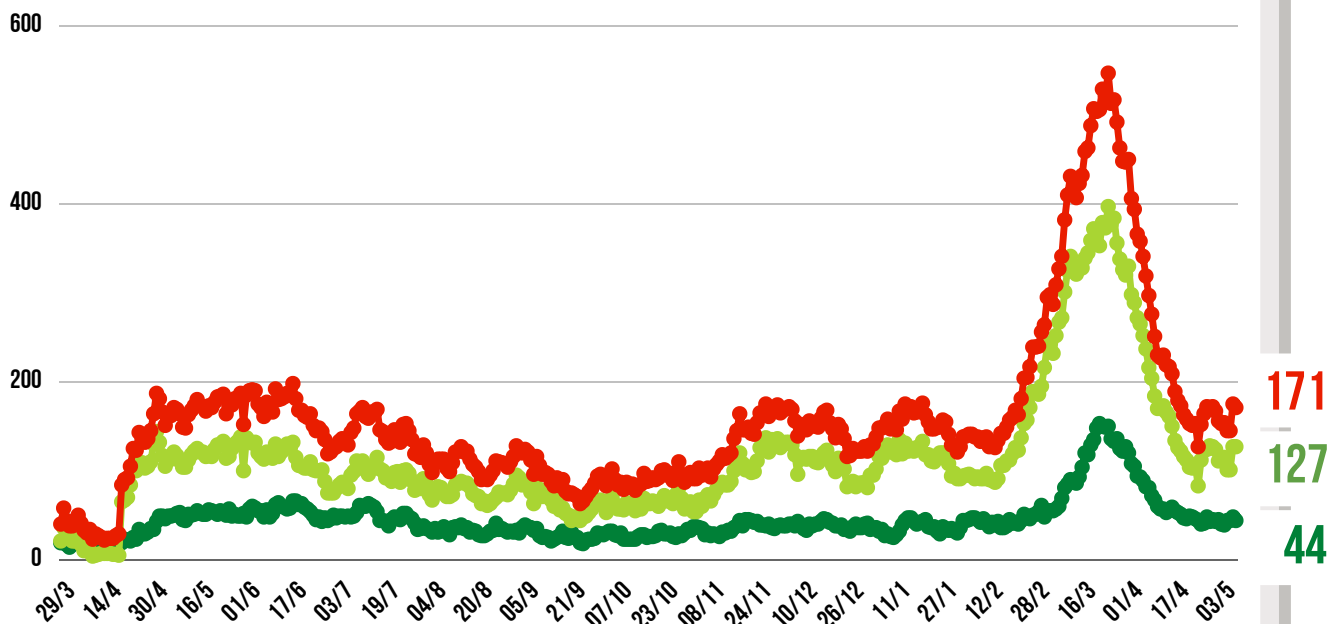
UTI
HOSPITAL DE
CAMPANHA

ENFERMARIA
HOSPITAL DE
CAMPANHA

TAXA DE
OCUPAÇÃO
HOSPITALAR
DA REDE
PÚBLICA



EVOLUÇÃO DAS INTERNAÇÕES POR COVID-19 EM SÃO CAETANO



● REDE PÚBLICA

● REDE PRIVADA

● TOTAL DE INTERNADOS

**REDE
PÚBLICA**

44	PESSOAS INTERNADAS NA REDE PÚBLICA	SENDO NÃO RESIDENTES
		4
COMPLEXO HOSPITALAR	21	0
HOSPITAL ALBERT SABIN / UPA	4	1
HOSPITAL DE CAMPANHA	19	3

ALTAS ACUMULADAS NA REDE PÚBLICA	952	+ 4 hoje
COMPLEXO HOSPITALAR	720	+ 3 hoje
HOSPITAL DE CAMPANHA	232	+ 1 hoje

**REDE
PRIVADA**

127	PESSOAS INTERNADAS NA REDE PRIVADA	MORADORES DE SÃO CAETANO
		29
HOSPITAL CENTRAL	4	1
BENEFICÊNCIA PORTUGUESA	31	9
HOSPITAL SANTA ANA	31	1
HOSPITAL SÃO LUIZ	61	18



TESTAGEM EM MASSA *

PREFEITURA DE SÃO CAETANO DO SUL

51.304 TOTAL DE TESTES RÁPIDOS EM MASSA

3.862 POSITIVOS | 7,5% ÍNDICE DE POSITIVOS

* Os testes em massa têm função de detectar pessoas que tiveram contato com o vírus, mesmo não apresentando sintomas. A testagem rápida é importante para a Prefeitura definir estratégias de combate à Covid-19.

Os resultados não entram na contagem oficial por não serem exames realizados por laboratórios habilitados no Estado.

DRIVE * THRU Período de 25/04 a 27/11/20	45.713	TESTES REALIZADOS
	3.416	POSITIVOS (TOTAL)
	7,5 %	ÍNDICE TOTAL DE CASOS POSITIVOS

CONCLUÍDO

BLOQUEIOS * DE TRÂNSITO 14/05 a 30/11/20	43	TESTES REALIZADOS
	1	POSITIVO (TOTAL)

CONCLUÍDO

HABITAÇÕES COLETIVAS * Período de 17/06 a 11/08/20	5.548	TESTES REALIZADOS
	445	POSITIVOS (TOTAL)
	8 %	ÍNDICE TOTAL DE CASOS POSITIVOS

CONCLUÍDO



TESTAGEM E PESQUISA

PARCERIA: PREFEITURA E USCS



TESTAGEM DOMICILIAR

PROGRAMA DISQUE CORONAVÍRUS

Período de
06/04/20
08/05/21

19.586	TESTES REALIZADOS (autocoletas nas residências)	0	hoje
6.915	POSITIVOS (TOTAL)	+ 7	hoje
34.536	ATENDIMENTOS pelo 0800 774 4002 e coronasaocaetano.org	+ 5	hoje

INQUÉRITO EPIDEMIOLÓGICO DA EDUCAÇÃO

	TESTES REALIZADOS	CASOS POSITIVOS	ÍNDICE DE POSITIVOS
TOTAL	2.150	100	4,7 %
ALUNOS	1.624	77	4,7 %
EDUCADORES	526	23	4,4 %

INQUÉRITO EPIDEMIOLÓGICO

PESQUISA PARA MAPEAMENTO DO CORONAVÍRUS NA CIDADE

FASE / DATA	TESTES REALIZADOS	CASOS POSITIVOS	ÍNDICE DE POSITIVOS	MUNICÍPIES* COM ANTICORPOS	LETALIDADE** BASEADA NA PESQUISA
1ªFASE - 1º/06	861	23	2,67 %	4.304	0,93 %
2ªFASE - 16/06	860	46	5,35 %	8.608	0,81 %
3ªFASE - 30/06	860	50	5,81 %	9.367	0,90 %
4ªFASE - 14/07	860	60	6,98 %	11.241	0,89 %

* considerando uma estimativa populacional de 161.127 habitantes (IBGE, 2019).

** considerando número oficial de casos confirmados na data de realização do Inquérito.

CLIQUE NOS ÍCONES
E ACESSE OS
CANAIS DA PREFEITURA



INFORMAÇÃO
E TRANSPARÊNCIA



PREFEITURA MUNICIPAL
SÃO CAETANO DO SUL
CONECTADA COM VOCÊ

SECRETARIA MUNICIPAL DE SAÚDE

SUBSECRETARIA MUNICIPAL DE COMUNICAÇÃO - SEGOV

SUBSECRETARIA MUNICIPAL DE TECNOLOGIA E INOVAÇÃO - SEDETI