

Boletim Covid-19





PREFEITURA MUNICIPAL
SÃO CAETANO DO SUL

07/05
2021

INFORMAÇÃO E TRANSPARÊNCIA

RESUMO DESTA EDIÇÃO

33	CASOS CONFIRMADOS HOJE	TOTAL 11.087	MÉDIA MÓVEL 35,6 / DIA
4	ÓBITOS CONFIRMADOS HOJE	TOTAL 683	MÉDIA MÓVEL 3,57 / DIA
32,5%	OCUPAÇÃO DA UTI COVID-19 HOJE	 0 25 50 75 100	
38%	ISOLAMENTO SOCIAL ONTEM		
969	DOSES DE VACINA APLICADAS HOJE	TOTAL 76.643	



Para confirmação oficial de casos de Covid-19 na rede pública há a necessidade de laudo do Ministério da Saúde, através de laboratórios oficiais. Includos os casos confirmados por meio do Programa Disque Coronavírus.



CLIQUE AQUI E CONFIRA
TODOS OS BOLETINS



CLIQUE AQUI E VEJA O
RELATÓRIO DETALHADO
DE ÓBITOS

VACINAÇÃO

* Estas doses não entram na contagem total da cidade, pois foram recebidas pela Polícia, exclusivamente para seus profissionais.

22.532 CASOS TOTAIS NOTIFICADOS

11.087 CASOS CONFIRMADOS

+ 33
HOJE

10.289 DESCARTADOS

123 SUSPEITOS

683 ÓBITOS CONFIRMADOS

+ 4
HOJE

348 DESCARTADOS

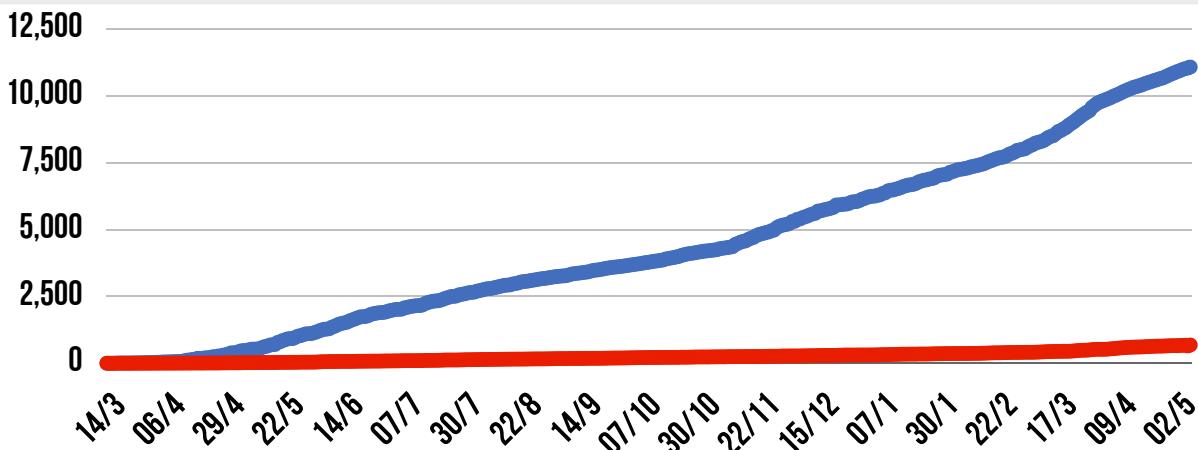
2 SUSPEITOS

76.643 DOSES APLICADAS

+ 969
HOJE

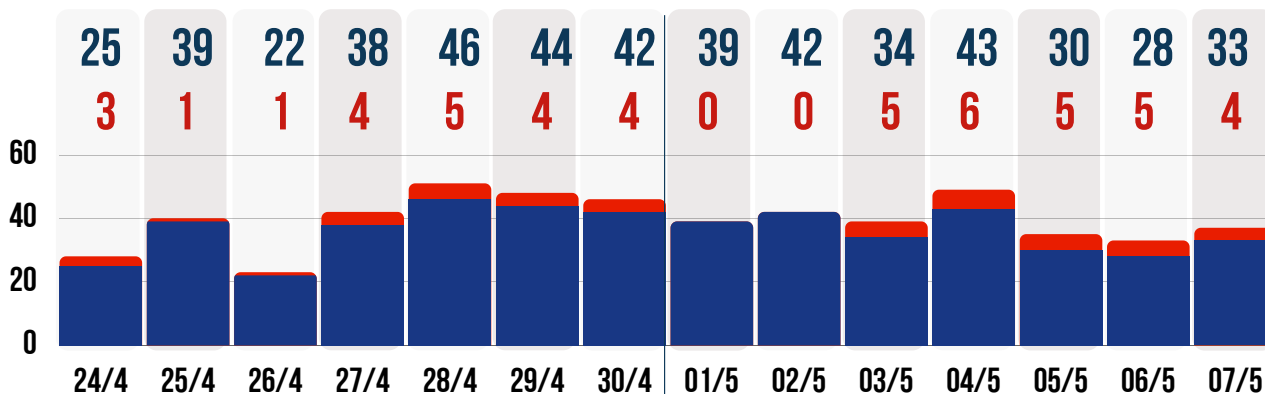
SENDO QUE **28.245** DOSES / 2ª DOSE

1.210* DOSES APLICADAS EM PROFISSIONAIS DA SEGURANÇA





● **CASOS CONFIRMADOS POR DIA** ● **ÓBITOS CONFIRMADOS POR DIA**
DUAS ÚLTIMAS SEMANAS



87 CASOS DE SÍNDROME GRIPAL HOJE - 07/05

CARRETA DA SAÚDE **45** NO DIA

UN. BÁSICAS DE SAÚDE **42** NO DIA

PACIENTES RECUPERADOS

10.582

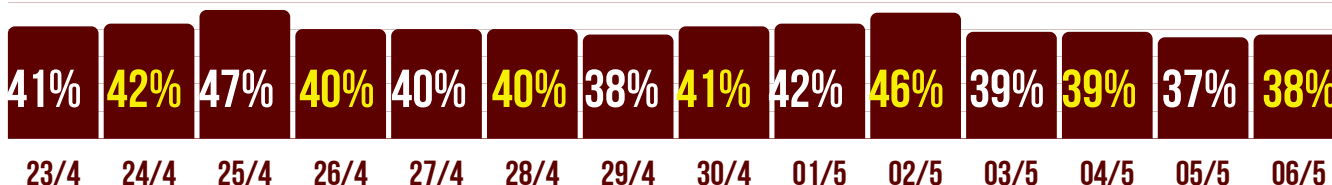
TAXA DE RECUPERAÇÃO

95,4%

TAXA DE LETALIDADE

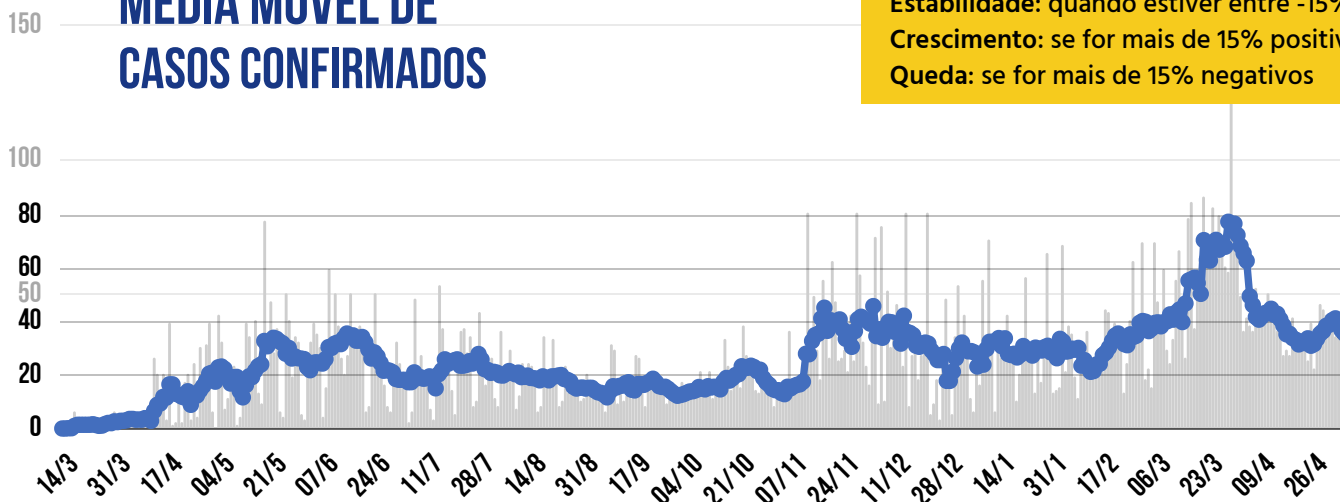
6,2%

ÍNDICE DE ADEÇÃO AO ISOLAMENTO SOCIAL - DUAS ÚLTIMAS SEMANAS





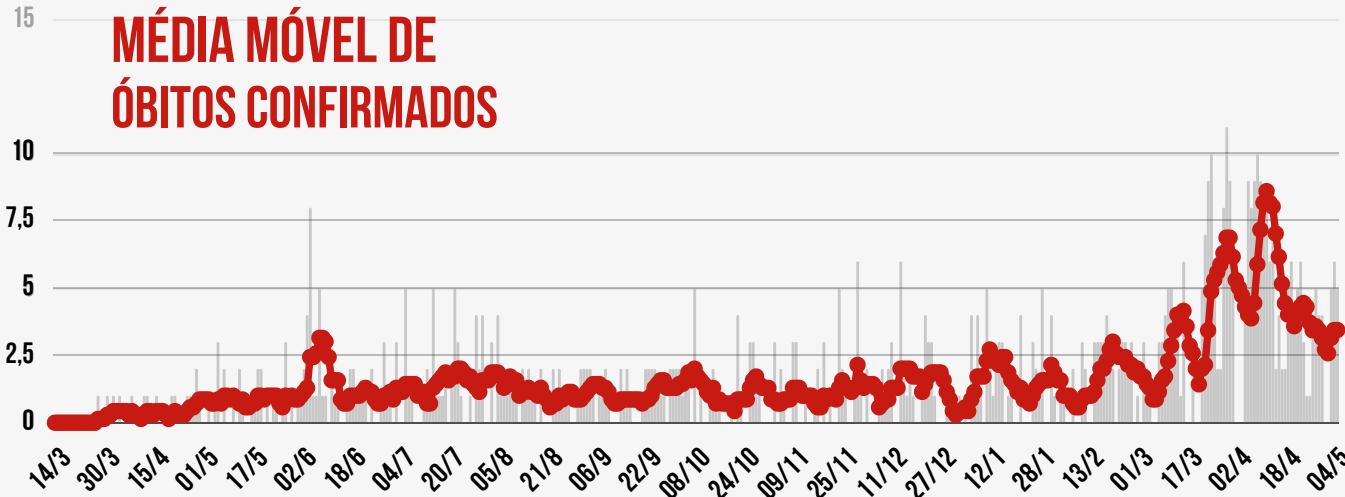
MÉDIA MÓVEL DE CASOS CONFIRMADOS



*** A VARIAÇÃO EM 14 DIAS INDICA:**
 Estabilidade: quando estiver entre -15% e +15%
 Crescimento: se for mais de 15% positivos
 Queda: se for mais de 15% negativos

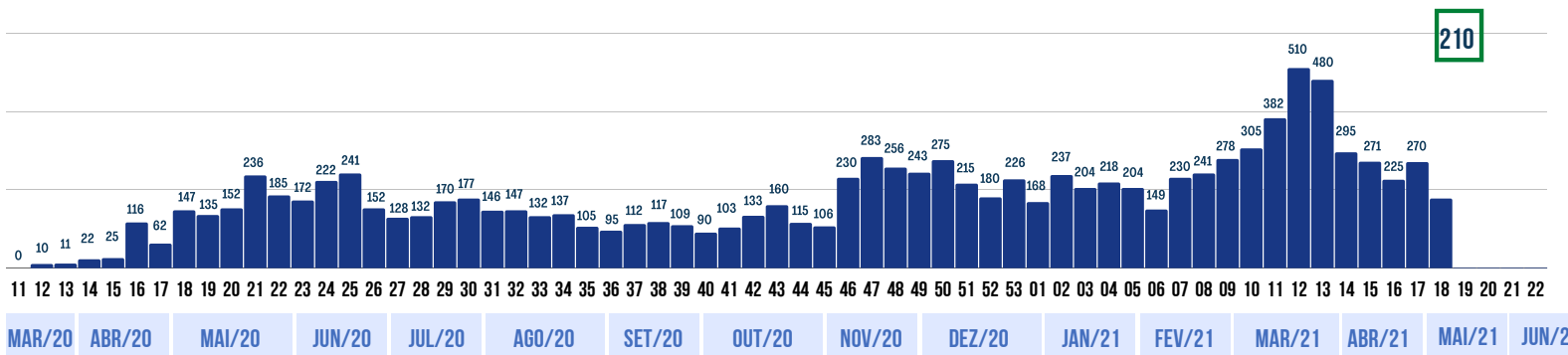
HÁ 14 DIAS **32,7** CASOS / DIA **HÁ 7 DIAS** **36,6** CASOS / DIA **SEMANA ATUAL** **35,6** CASOS / DIA **VARIAÇÃO EM 14 DIAS *** **+ 8,8%** **ESTABILIDADE**

MÉDIA MÓVEL DE ÓBITOS CONFIRMADOS

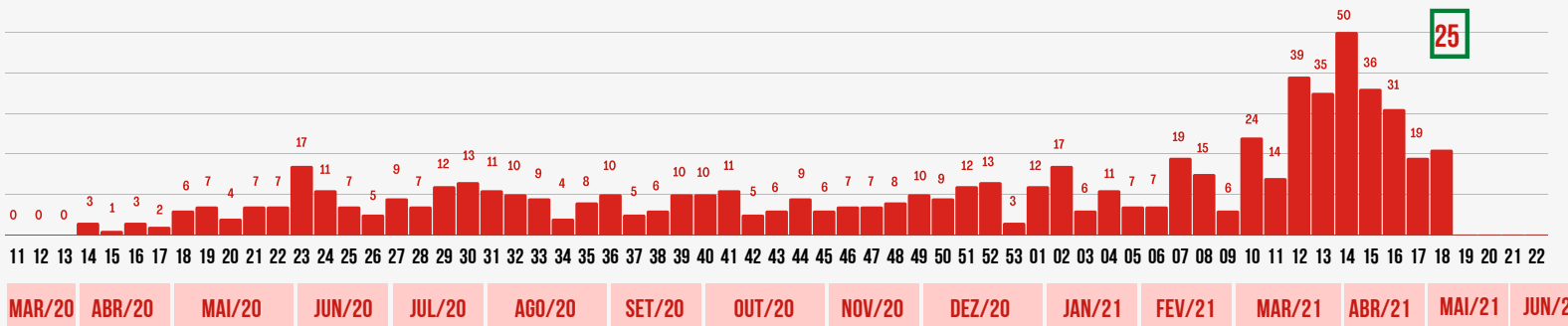


HÁ 14 DIAS **4,29** ÓBITOS / DIA **HÁ 7 DIAS** **3,14** ÓBITOS / DIA **SEMANA ATUAL** **3,57** ÓBITOS / DIA **VARIAÇÃO EM 14 DIAS *** **- 16,8%** **EM QUEDA**

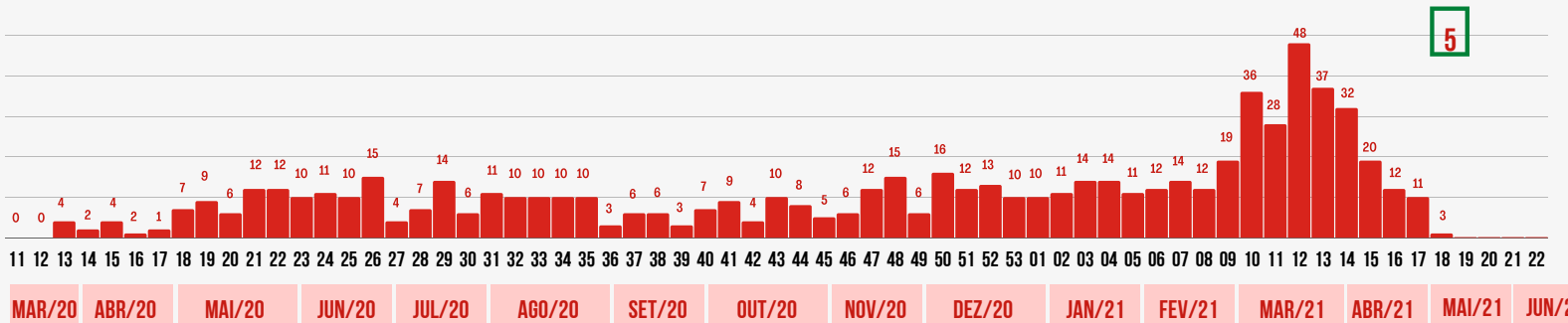
SEMANAS EPIDEMIOLÓGICAS - CASOS CONFIRMADOS



SEMANAS EPIDEMIOLÓGICAS - ÓBITOS CONFIRMADOS - POR DATA DE CONFIRMAÇÃO DO ÓBITO



SEMANAS EPIDEMIOLÓGICAS - ÓBITOS CONFIRMADOS - POR DATA DE OCORRÊNCIA DO ÓBITO

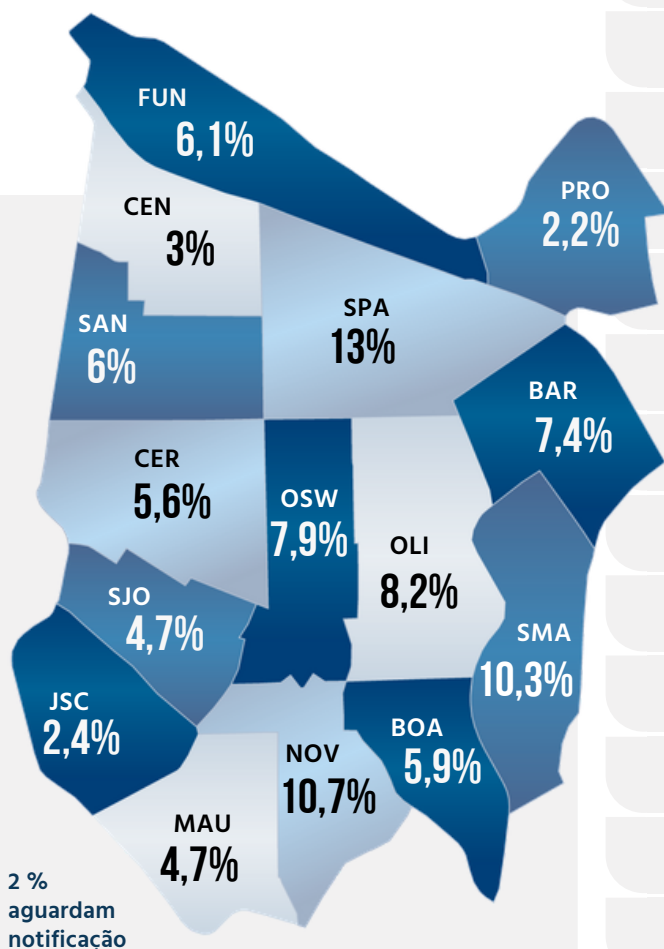




NÚMEROS POR BAIRRO

CASOS POSITIVOS ●

ÓBITOS CONFIRMADOS ●



DISTRIBUIÇÃO DOS CASOS DE COVID-19 POR BAIRRO (EM %)

Bairro	Casos Positivos	Óbitos Confirmados
BARCELONA	825	58
BOA VISTA	654	45
CENTRO	328	34
CERÂMICA	623	36
FUNDAÇÃO	675	34
JD. S. CAETANO	265	16
MAUÁ	518	20
NOVA GERTY	1.185	77
OLÍMPICO	908	64
OSWALDO CRUZ	874	73
PROSPERIDADE	241	11
SANTA MARIA	1.141	68
SANTA PAULA	1.438	80
SANTO ANTÔNIO	667	46
SÃO JOSÉ	518	21

227 casos positivos confirmados aguardam ficha de notificação com identificação completa dos pacientes.

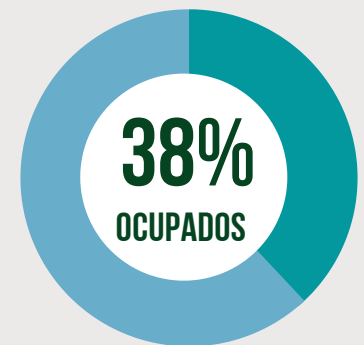


UTI
COVID-19

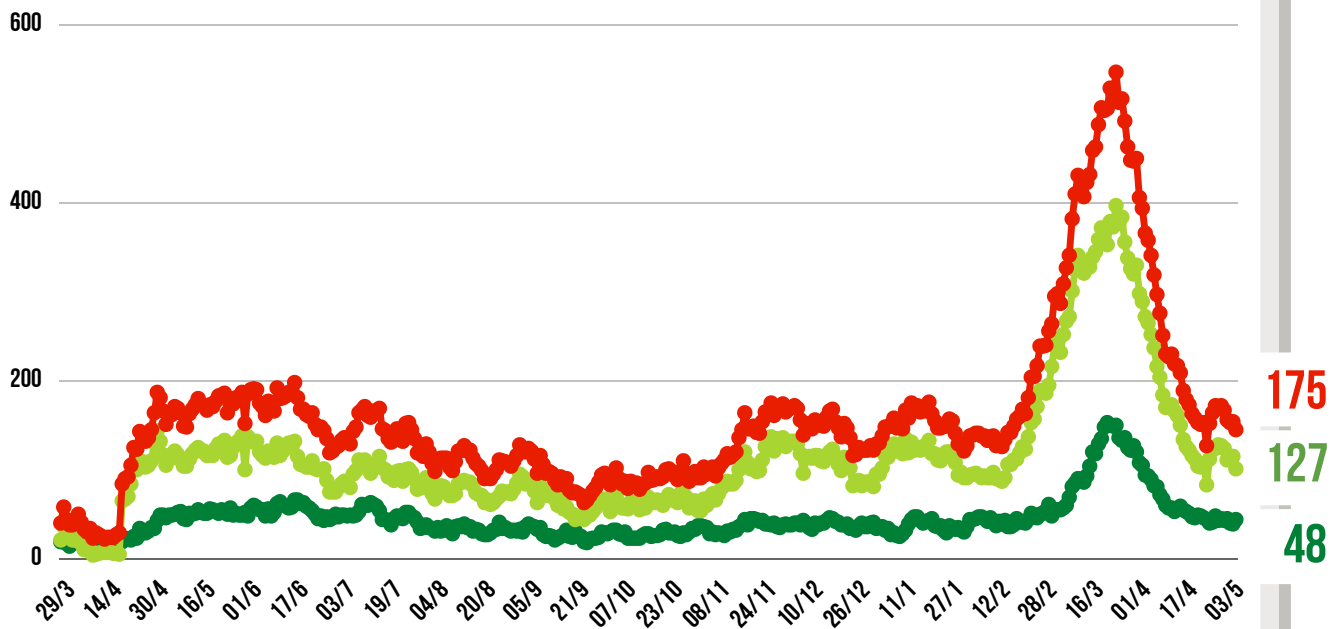
ENFERMARIA
COVID-19

HOSPITAL DE
CAMPANHA

TAXA DE
OCUPAÇÃO
HOSPITALAR
DA REDE
PÚBLICA



EVOLUÇÃO DAS INTERNAÇÕES POR COVID-19 EM SÃO CAETANO



● REDE PÚBLICA

● REDE PRIVADA

● TOTAL DE INTERNADOS

**REDE
PÚBLICA**

45	PESSOAS INTERNADAS NA REDE PÚBLICA	SENDO NÃO RESIDENTES
		1
COMPLEXO HOSPITALAR	24	1
HOSPITAL ALBERT SABIN / UPA	2	0
HOSPITAL DE CAMPANHA	22	3

ALTAS ACUMULADAS NA REDE PÚBLICA	948	+ 2 hoje
COMPLEXO HOSPITALAR	717	+ 0 hoje
HOSPITAL DE CAMPANHA	231	+ 2 hoje

**REDE
PRIVADA**

127	PESSOAS INTERNADAS NA REDE PRIVADA	MORADORES DE SÃO CAETANO
		34
HOSPITAL CENTRAL	4	1
BENEFICÊNCIA PORTUGUESA	31	11
HOSPITAL SANTA ANA	32	2
HOSPITAL SÃO LUIZ	60	20



TESTAGEM EM MASSA *

PREFEITURA DE SÃO CAETANO DO SUL

51.304 TOTAL DE TESTES RÁPIDOS EM MASSA

3.862 POSITIVOS | 7,5% ÍNDICE DE POSITIVOS

* Os testes em massa têm função de detectar pessoas que tiveram contato com o vírus, mesmo não apresentando sintomas. A testagem rápida é importante para a Prefeitura definir estratégias de combate à Covid-19.

Os resultados não entram na contagem oficial por não serem exames realizados por laboratórios habilitados no Estado.

DRIVE * THRU Período de 25/04 a 27/11/20	45.713	TESTES REALIZADOS
	3.416	POSITIVOS (TOTAL)
	7,5 %	ÍNDICE TOTAL DE CASOS POSITIVOS

CONCLUÍDO

BLOQUEIOS * DE TRÂNSITO 14/05 a 30/11/20	43	TESTES REALIZADOS
	1	POSITIVO (TOTAL)

CONCLUÍDO

HABITAÇÕES COLETIVAS * Período de 17/06 a 11/08/20	5.548	TESTES REALIZADOS
	445	POSITIVOS (TOTAL)
	8 %	ÍNDICE TOTAL DE CASOS POSITIVOS

CONCLUÍDO



TESTAGEM E PESQUISA

PARCERIA: PREFEITURA E USCS



TESTAGEM DOMICILIAR

PROGRAMA DISQUE CORONAVÍRUS

Período de
06/04/20
07/05/21

19.586	TESTES REALIZADOS (autocoletas nas residências)
6.908	POSITIVOS (TOTAL)
34.531	ATENDIMENTOS pelo 0800 774 4002 e coronasaocaetano.org

+ 22 hoje
+ 7 hoje
+ 39 hoje

INQUÉRITO EPIDEMIOLÓGICO DA EDUCAÇÃO

	TESTES REALIZADOS	CASOS POSITIVOS	ÍNDICE DE POSITIVOS
TOTAL	2.150	100	4,7 %
ALUNOS	1.624	77	4,7 %
EDUCADORES	526	23	4,4 %

INQUÉRITO EPIDEMIOLÓGICO

PESQUISA PARA MAPEAMENTO DO CORONAVÍRUS NA CIDADE

FASE / DATA	TESTES REALIZADOS	CASOS POSITIVOS	ÍNDICE DE POSITIVOS	MUNICÍPIES* COM ANTICORPOS	LETALIDADE** BASEADA NA PESQUISA
1ª FASE - 1º/06	861	23	2,67 %	4.304	0,93 %
2ª FASE - 16/06	860	46	5,35 %	8.608	0,81 %
3ª FASE - 30/06	860	50	5,81 %	9.367	0,90 %
4ª FASE - 14/07	860	60	6,98 %	11.241	0,89 %

* considerando uma estimativa populacional de 161.127 habitantes (IBGE, 2019).

** considerando número oficial de casos confirmados na data de realização do Inquérito.

CLIQUE NOS ÍCONES
E ACESSE OS
CANAIS DA PREFEITURA



INFORMAÇÃO
E TRANSPARÊNCIA



PREFEITURA MUNICIPAL
SÃO CAETANO DO SUL
CONECTADA COM VOCÊ

SECRETARIA MUNICIPAL DE SAÚDE

SUBSECRETARIA MUNICIPAL DE COMUNICAÇÃO - SEGOV

SUBSECRETARIA MUNICIPAL DE TECNOLOGIA E INOVAÇÃO - SEDETI