

Boletim Covid-19





PREFEITURA MUNICIPAL
SÃO CAETANO DO SUL

06/05
2021

INFORMAÇÃO E TRANSPARÊNCIA

RESUMO DESTA EDIÇÃO

28	CASOS CONFIRMADOS HOJE	TOTAL 11.054	MÉDIA MÓVEL 36,9 / DIA
5	ÓBITOS CONFIRMADOS HOJE	TOTAL 679	MÉDIA MÓVEL 3,57 / DIA
32,5%	OCUPAÇÃO DA UTI COVID-19 HOJE	 0 25 50 75 100	
37%	ISOLAMENTO SOCIAL ONTEM		
670	DOSES DE VACINA APLICADAS HOJE	TOTAL 75.674	



Para confirmação oficial de casos de Covid-19 na rede pública há a necessidade de laudo do Ministério da Saúde, através de laboratórios oficiais. Includos os casos confirmados por meio do Programa Disque Coronavírus.



CLIQUE AQUI E CONFIRA
TODOS OS BOLETINS



CLIQUE AQUI E VEJA O
RELATÓRIO DETALHADO
DE ÓBITOS

VACINAÇÃO

* Estas doses não entram na contagem total da cidade, pois foram recebidas pela Polícia, exclusivamente para seus profissionais.

22.481 CASOS TOTAIS NOTIFICADOS

11.054 CASOS CONFIRMADOS

+ 28
HOJE

10.268 DESCARTADOS

127 SUSPEITOS

679 ÓBITOS CONFIRMADOS

+ 5
HOJE

348 DESCARTADOS

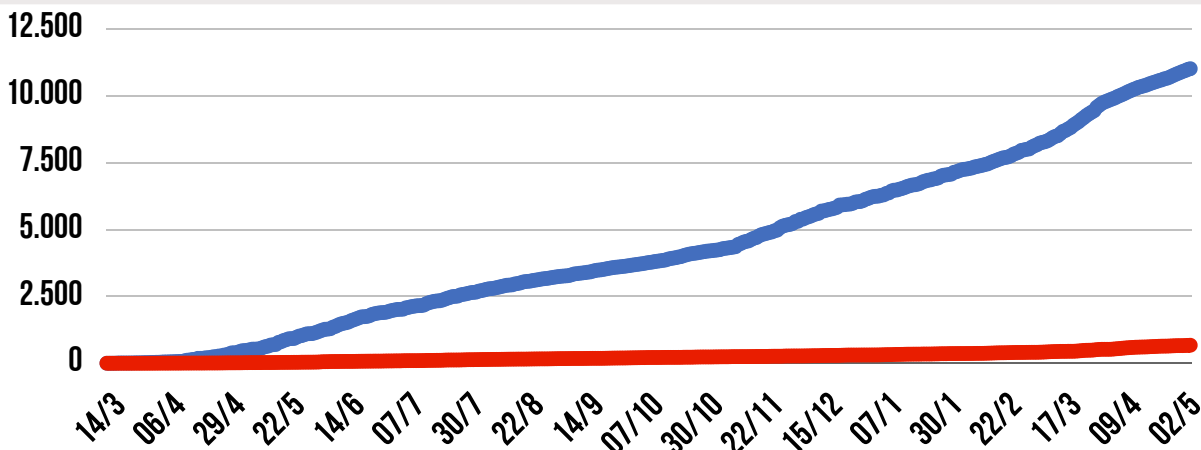
5 SUSPEITOS

75.674 DOSES APLICADAS

+ 670
HOJE

SENDO QUE **28.214** DOSES / 2ª DOSE

1.210* DOSES APLICADAS EM PROFISSIONAIS DA SEGURANÇA

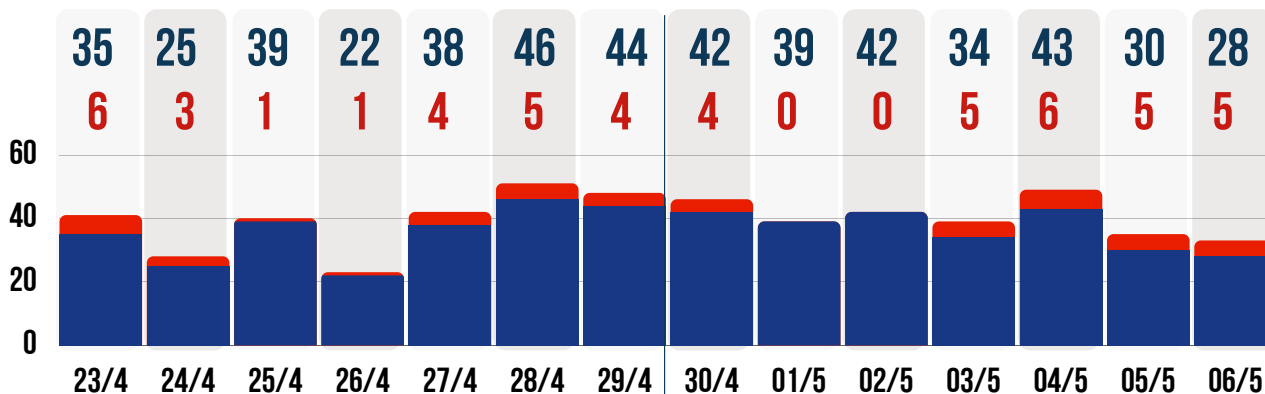


11.054

679



● **CASOS CONFIRMADOS POR DIA** ● **ÓBITOS CONFIRMADOS POR DIA**
DUAS ÚLTIMAS SEMANAS



116 CASOS DE SÍNDROME GRIPAL HOJE - 06/05

CARRETA DA SAÚDE **43** NO DIA

UN. BÁSICAS DE SAÚDE **73** NO DIA

PACIENTES RECUPERADOS

10.547

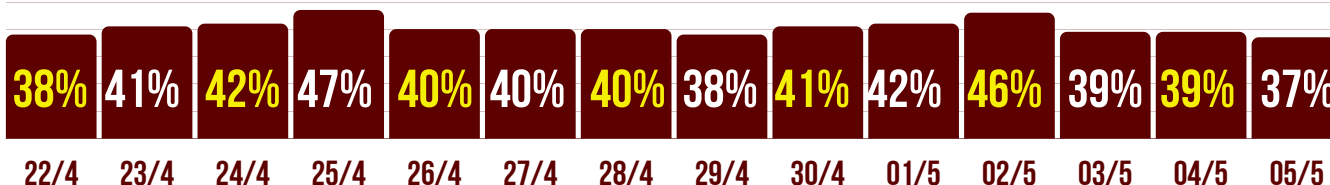
TAXA DE RECUPERAÇÃO

95,4%

TAXA DE LETALIDADE

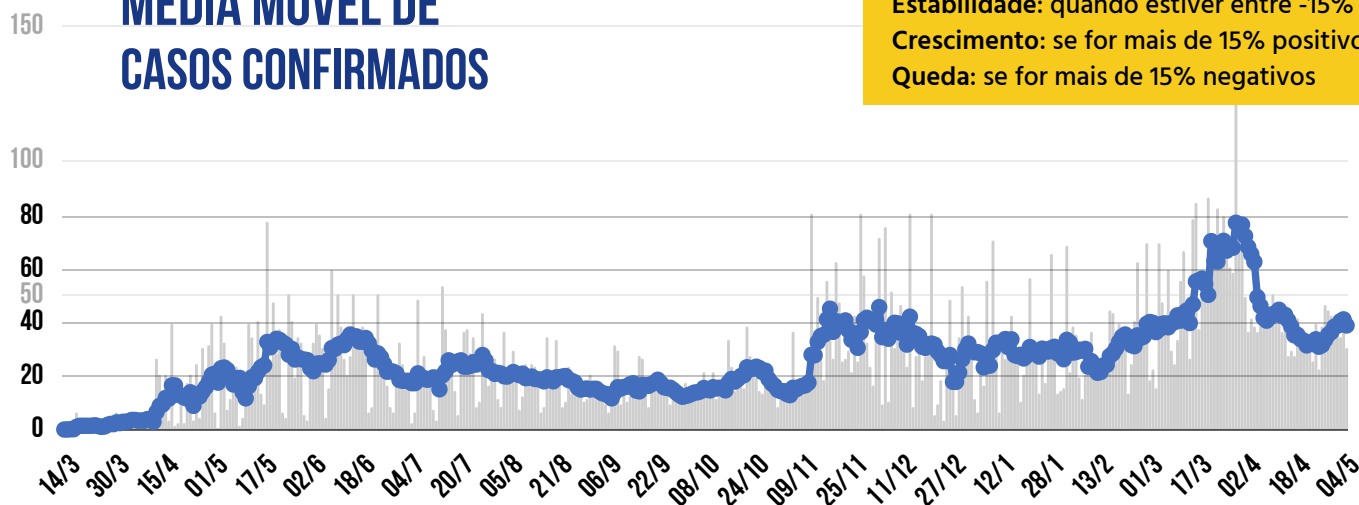
6,1%

ÍNDICE DE ADEÇÃO AO ISOLAMENTO SOCIAL - DUAS ÚLTIMAS SEMANAS





MÉDIA MÓVEL DE CASOS CONFIRMADOS



HÁ 14 DIAS **31,6**
CASOS / DIA



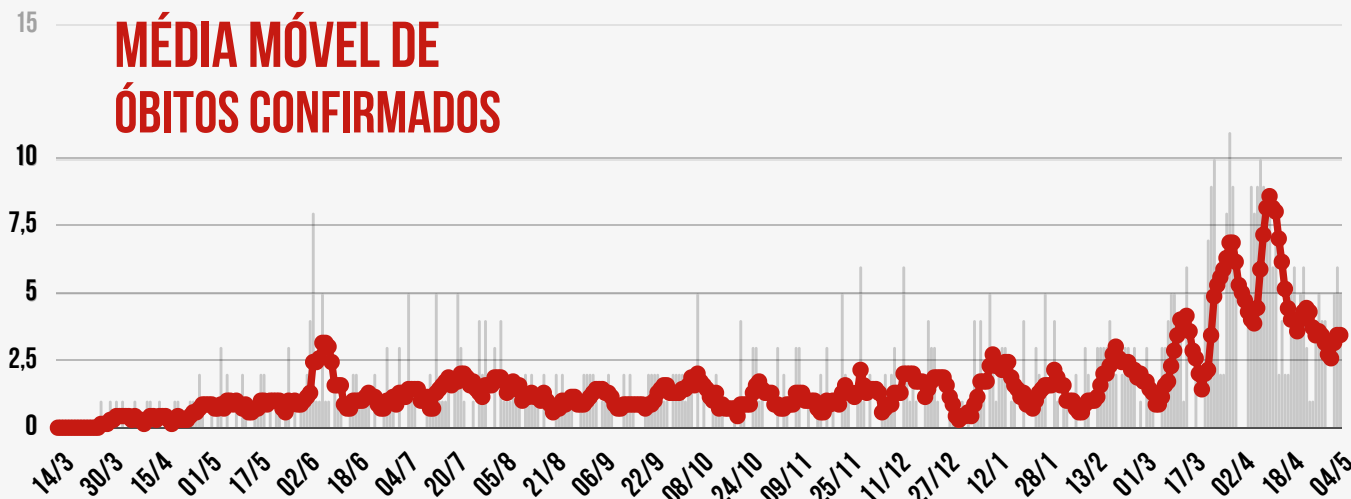
HÁ 7 DIAS **35,6**
CASOS / DIA



SEMANA ATUAL **36,9**
CASOS / DIA

VARIAÇÃO EM 14 DIAS *
+16,8% CRESCIMENTO

MÉDIA MÓVEL DE ÓBITOS CONFIRMADOS



HÁ 14 DIAS **4**
ÓBITOS / DIA



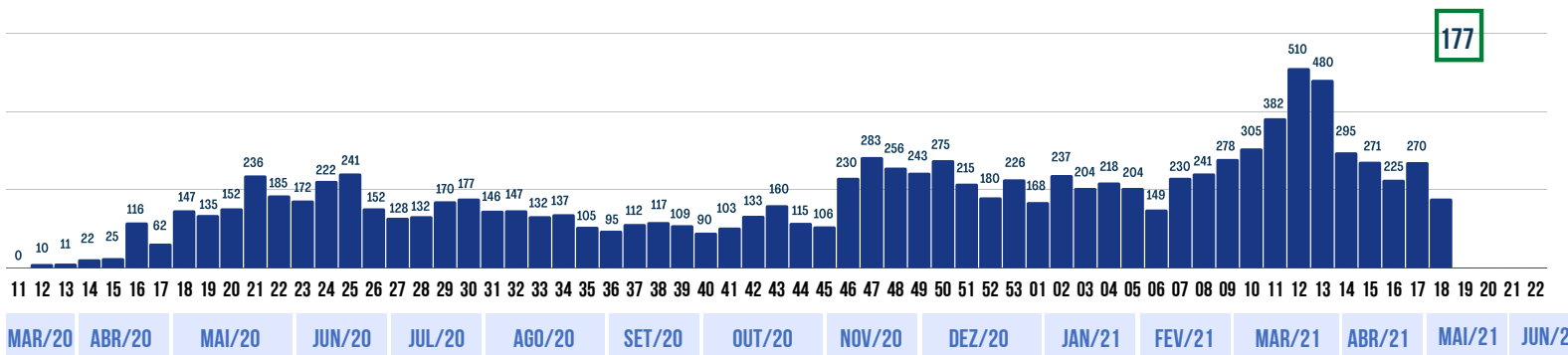
HÁ 7 DIAS **3,43**
ÓBITOS / DIA



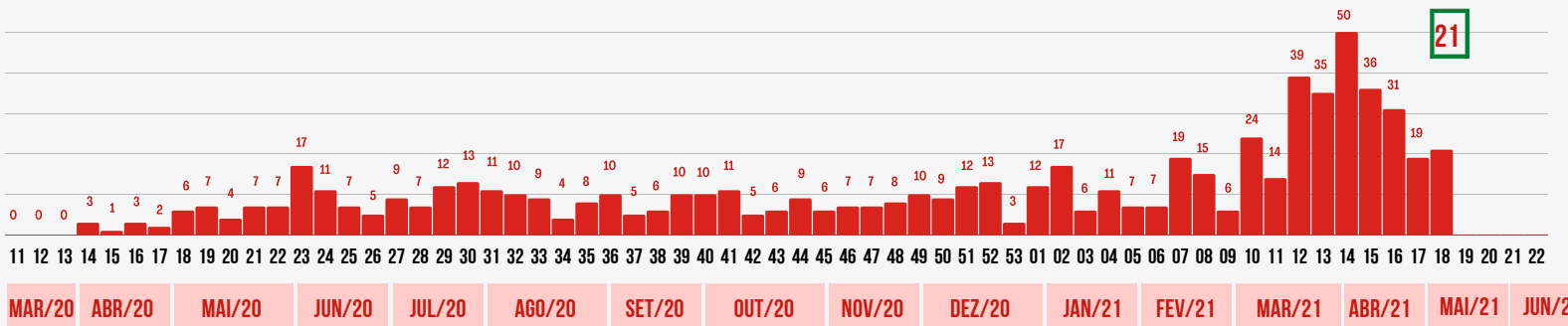
SEMANA ATUAL **3,57**
ÓBITOS / DIA

VARIAÇÃO EM 14 DIAS *
-10,8% ESTABILIDADE

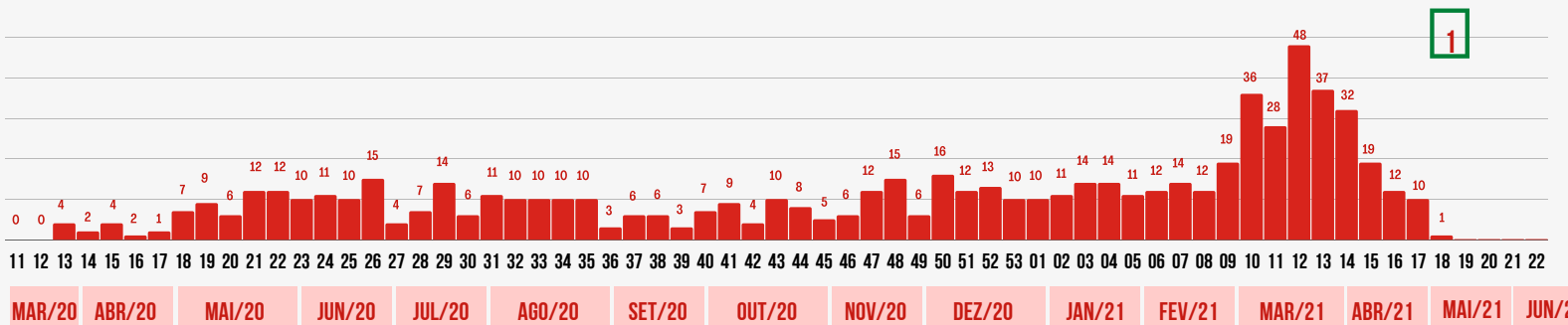
SEMANAS EPIDEMIOLÓGICAS - CASOS CONFIRMADOS



SEMANAS EPIDEMIOLÓGICAS - ÓBITOS CONFIRMADOS - POR DATA DE CONFIRMAÇÃO DO ÓBITO



SEMANAS EPIDEMIOLÓGICAS - ÓBITOS CONFIRMADOS - POR DATA DE OCORRÊNCIA DO ÓBITO

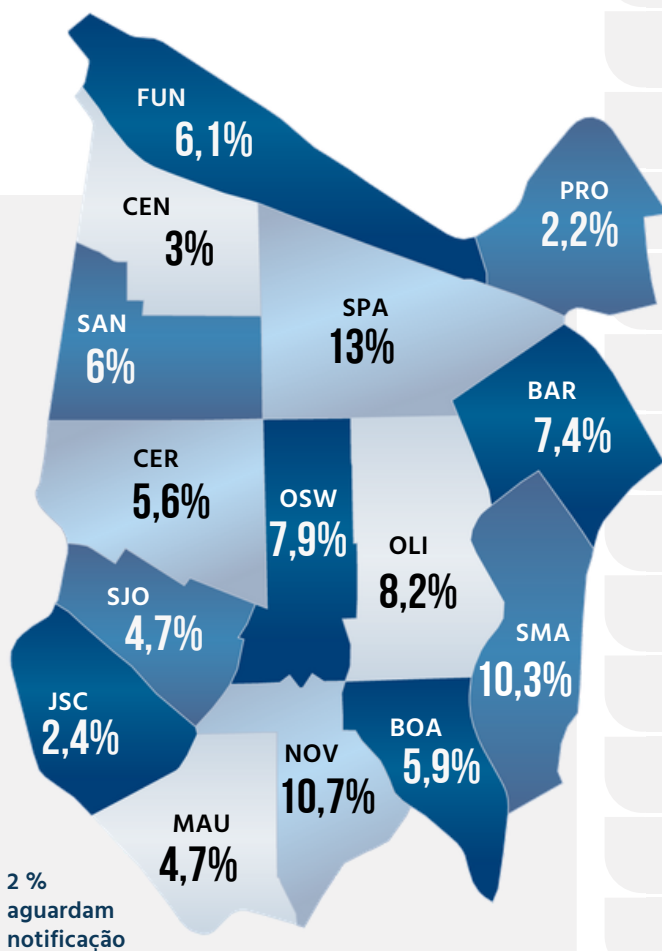




NÚMEROS POR BAIRRO

CASOS POSITIVOS ●

ÓBITOS CONFIRMADOS ●



DISTRIBUIÇÃO DOS CASOS DE COVID-19 POR BAIRRO (EM %)

Bairro	Casos Positivos	Óbitos Confirmados
BARCELONA	822	58
BOA VISTA	652	45
CENTRO	328	33
CERÂMICA	622	36
FUNDAÇÃO	671	34
JD. S. CAETANO	263	16
MAUÁ	517	20
NOVA GERTY	1.182	77
OLÍMPICO	904	64
OSWALDO CRUZ	874	72
PROSPERIDADE	241	11
SANTA MARIA	1.136	68
SANTA PAULA	1.432	79
SANTO ANTÔNIO	666	45
SÃO JOSÉ	518	21

225 casos positivos confirmados aguardam ficha de notificação com identificação completa dos pacientes.

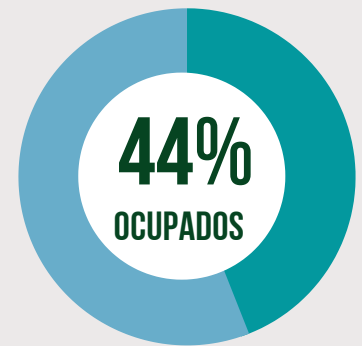


UTI COVID-19

ENFERMARIA COVID-19

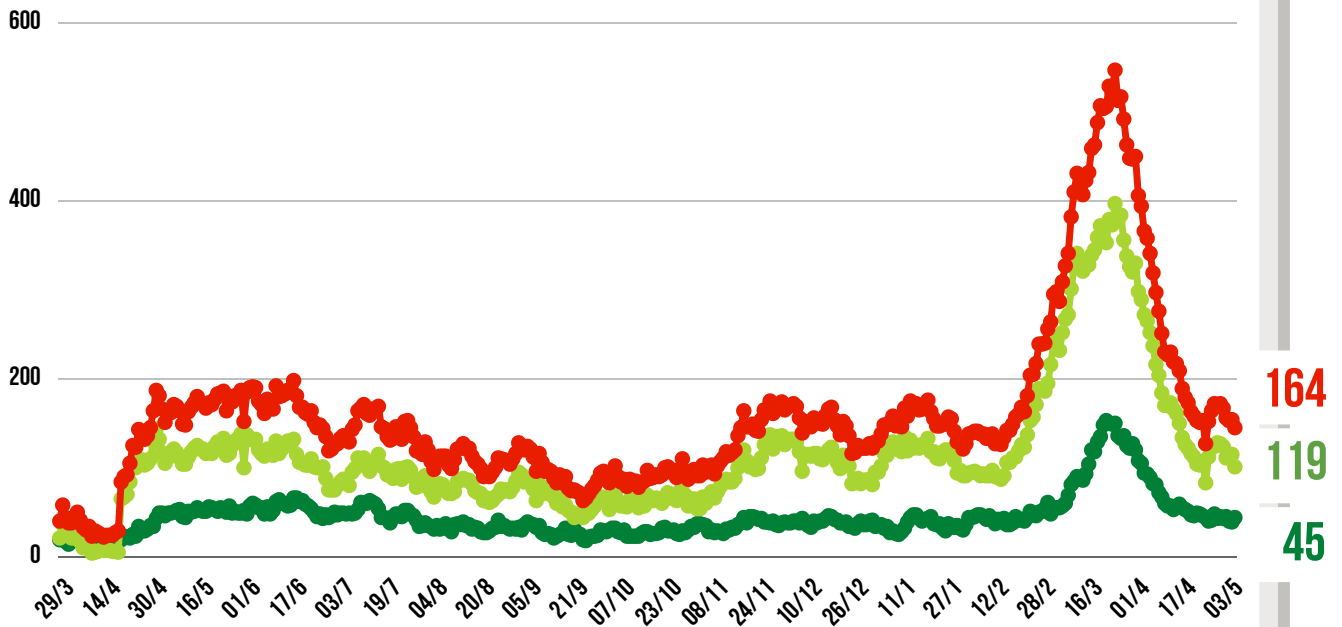
HOSPITAL DE CAMPANHA

TAXA DE
OCUPAÇÃO
HOSPITALAR
DA REDE
PÚBLICA



82%

EVOLUÇÃO DAS INTERNAÇÕES POR COVID-19 EM SÃO CAETANO



● REDE PÚBLICA

● REDE PRIVADA

● TOTAL DE INTERNADOS

**REDE
PÚBLICA**

45	PESSOAS INTERNADAS NA REDE PÚBLICA	SENDO NÃO RESIDENTES
		1
COMPLEXO HOSPITALAR	22	0
HOSPITAL ALBERT SABIN / UPA	2	0
HOSPITAL DE CAMPANHA	21	1

ALTAS ACUMULADAS NA REDE PÚBLICA	946	+ 2 hoje
COMPLEXO HOSPITALAR	717	+ 1 hoje
HOSPITAL DE CAMPANHA	229	+ 1 hoje

**REDE
PRIVADA**

119	PESSOAS INTERNADAS NA REDE PRIVADA	MORADORES DE SÃO CAETANO
		32
HOSPITAL CENTRAL	4	0
BENEFICÊNCIA PORTUGUESA	29	11
HOSPITAL SANTA ANA	33	0
HOSPITAL SÃO LUIZ	53	21



TESTAGEM EM MASSA *

PREFEITURA DE SÃO CAETANO DO SUL

51.304 TOTAL DE TESTES RÁPIDOS EM MASSA

3.862 POSITIVOS | 7,5% ÍNDICE DE POSITIVOS

* Os testes em massa têm função de detectar pessoas que tiveram contato com o vírus, mesmo não apresentando sintomas. A testagem rápida é importante para a Prefeitura definir estratégias de combate à Covid-19.

Os resultados não entram na contagem oficial por não serem exames realizados por laboratórios habilitados no Estado.

DRIVE * THRU Período de 25/04 a 27/11/20	45.713	TESTES REALIZADOS
	3.416	POSITIVOS (TOTAL)
	7,5 %	ÍNDICE TOTAL DE CASOS POSITIVOS

CONCLUÍDO

BLOQUEIOS * DE TRÂNSITO 14/05 a 30/11/20	43	TESTES REALIZADOS
	1	POSITIVO (TOTAL)

CONCLUÍDO

HABITAÇÕES COLETIVAS * Período de 17/06 a 11/08/20	5.548	TESTES REALIZADOS
	445	POSITIVOS (TOTAL)
	8 %	ÍNDICE TOTAL DE CASOS POSITIVOS

CONCLUÍDO



TESTAGEM E PESQUISA

PARCERIA: PREFEITURA E USCS



TESTAGEM DOMICILIAR

PROGRAMA DISQUE CORONAVÍRUS

Período de
06/04/20
06/05/21

19.564	TESTES REALIZADOS (autocoletas nas residências)
6.901	POSITIVOS (TOTAL)
34.492	ATENDIMENTOS pelo 0800 774 4002 e coronasaocaetano.org

+ 39 hoje
+ 2 hoje
+ 26 hoje

INQUÉRITO EPIDEMIOLÓGICO DA EDUCAÇÃO

	TESTES REALIZADOS	CASOS POSITIVOS	ÍNDICE DE POSITIVOS
TOTAL	2.150	100	4,7 %
ALUNOS	1.624	77	4,7 %
EDUCADORES	526	23	4,4 %

INQUÉRITO EPIDEMIOLÓGICO

PESQUISA PARA MAPEAMENTO DO CORONAVÍRUS NA CIDADE

FASE / DATA	TESTES REALIZADOS	CASOS POSITIVOS	ÍNDICE DE POSITIVOS	MUNICÍPIES* COM ANTICORPOS	LETALIDADE** BASEADA NA PESQUISA
1ªFASE - 1º/06	861	23	2,67 %	4.304	0,93 %
2ªFASE - 16/06	860	46	5,35 %	8.608	0,81 %
3ªFASE - 30/06	860	50	5,81 %	9.367	0,90 %
4ªFASE - 14/07	860	60	6,98 %	11.241	0,89 %

* considerando uma estimativa populacional de 161.127 habitantes (IBGE, 2019).

** considerando número oficial de casos confirmados na data de realização do Inquérito.

CLIQUE NOS ÍCONES
E ACESSE OS
CANAIS DA PREFEITURA



INFORMAÇÃO
E TRANSPARÊNCIA



PREFEITURA MUNICIPAL
SÃO CAETANO DO SUL
CONECTADA COM VOCÊ

SECRETARIA MUNICIPAL DE SAÚDE

SUBSECRETARIA MUNICIPAL DE COMUNICAÇÃO - SEGOV

SUBSECRETARIA MUNICIPAL DE TECNOLOGIA E INOVAÇÃO - SEDETI