

Boletim Covid-19

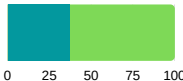



PREFEITURA MUNICIPAL
SÃO CAETANO DO SUL

04/05
2021

INFORMAÇÃO E TRANSPARÊNCIA

RESUMO DESTA EDIÇÃO

43	CASOS CONFIRMADOS HOJE	TOTAL 10.996	MÉDIA MÓVEL 41,4 / DIA
6	ÓBITOS CONFIRMADOS HOJE	TOTAL 669	MÉDIA MÓVEL 3,43 / DIA
35%	OCUPAÇÃO DA UTI COVID-19 HOJE		
39%	ISOLAMENTO SOCIAL ONTEM		
1.305	DOSES DE VACINA APLICADAS HOJE	TOTAL 73.757	



Para confirmação oficial de casos de Covid-19 na rede pública há a necessidade de laudo do Ministério da Saúde, através de laboratórios oficiais. Incluídos os casos confirmados por meio do Programa Disque Coronavírus.



CLIQUE AQUI E CONFIRA
TODOS OS BOLETINS



CLIQUE AQUI E VEJA O
RELATÓRIO DETALHADO
DE ÓBITOS

VACINAÇÃO

* Estas doses não entram na contagem total da cidade, pois foram recebidas pela Polícia, exclusivamente para seus profissionais.

22.361 CASOS TOTAIS NOTIFICADOS

10.996 CASOS CONFIRMADOS

+ 43
HOJE

10.217 DESCARTADOS

132 SUSPEITOS

669 ÓBITOS CONFIRMADOS

+ 6
HOJE

345 DESCARTADOS

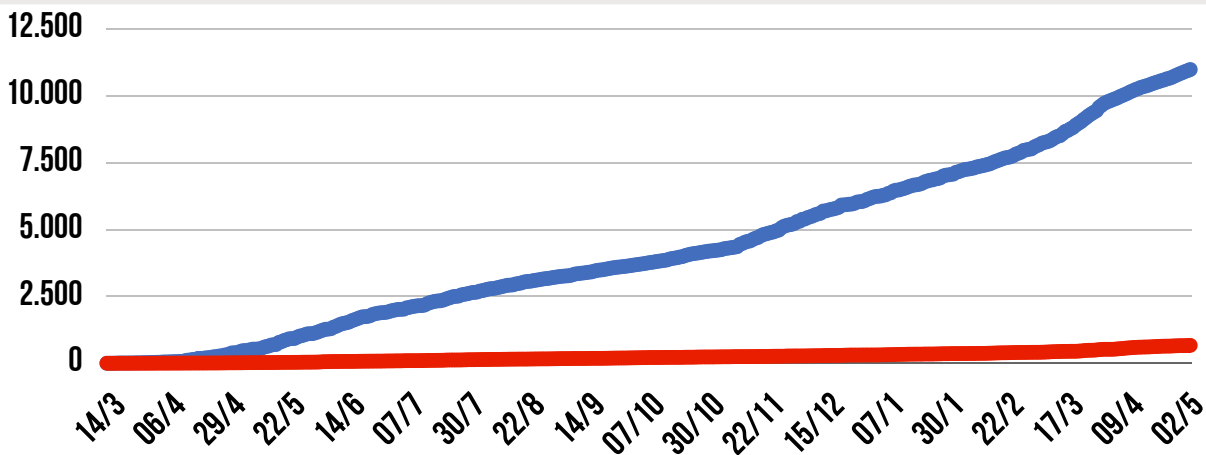
2 SUSPEITOS

73.757 DOSES APLICADAS

+ 1.305
HOJE

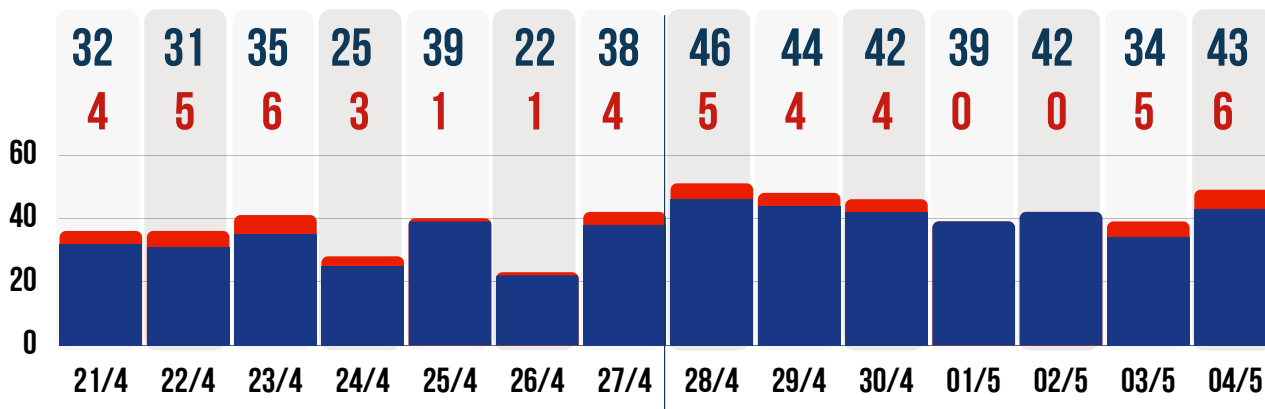
SENDO QUE **28.125** DOSES / 2ª DOSE

1.210* DOSES APLICADAS EM PROFISSIONAIS DA SEGURANÇA





● **CASOS CONFIRMADOS POR DIA** ● **ÓBITOS CONFIRMADOS POR DIA**
DUAS ÚLTIMAS SEMANAS



125 CASOS DE SÍNDROME GRIPAL HOJE - 04/05

CARRETA DA SAÚDE **47** NO DIA

UN. BÁSICAS DE SAÚDE **78** NO DIA

PACIENTES RECUPERADOS

10.484

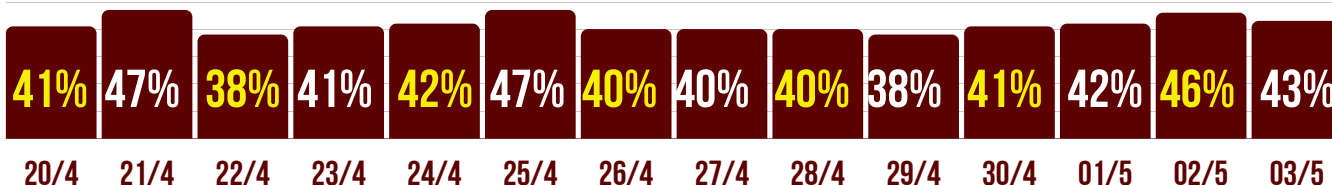
TAXA DE RECUPERAÇÃO

95,3%

TAXA DE LETALIDADE

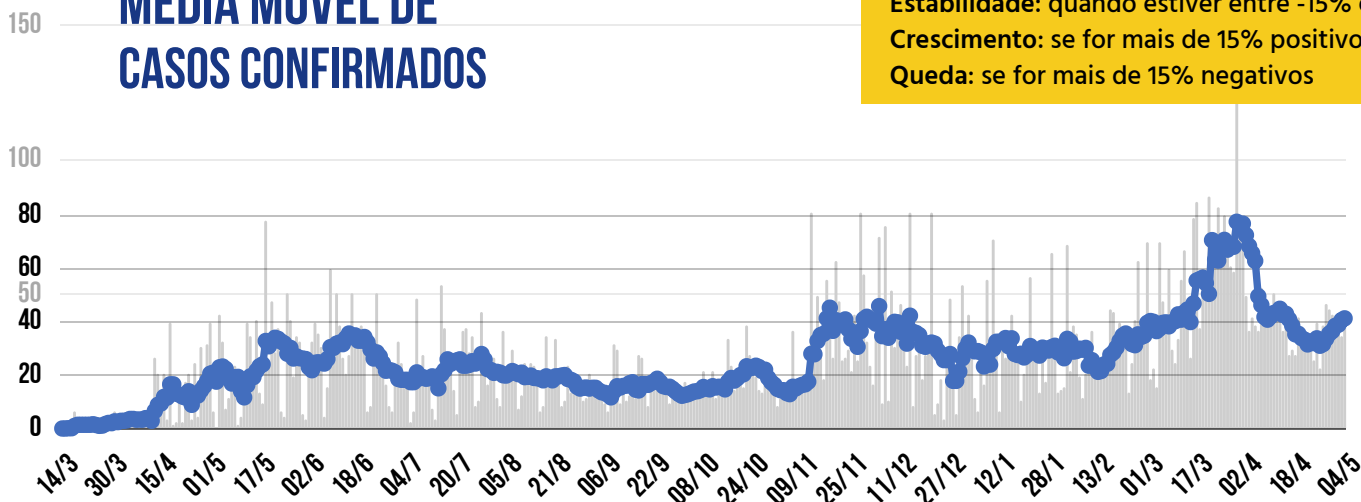
6 %

ÍNDICE DE ADEÇÃO AO ISOLAMENTO SOCIAL - DUAS ÚLTIMAS SEMANAS





MÉDIA MÓVEL DE CASOS CONFIRMADOS



* A VARIAÇÃO EM 14 DIAS INDICA:

Estabilidade: quando estiver entre -15% e +15%

Crescimento: se for mais de 15% positivos

Queda: se for mais de 15% negativos

HÁ 14 DIAS **34** CASOS / DIA



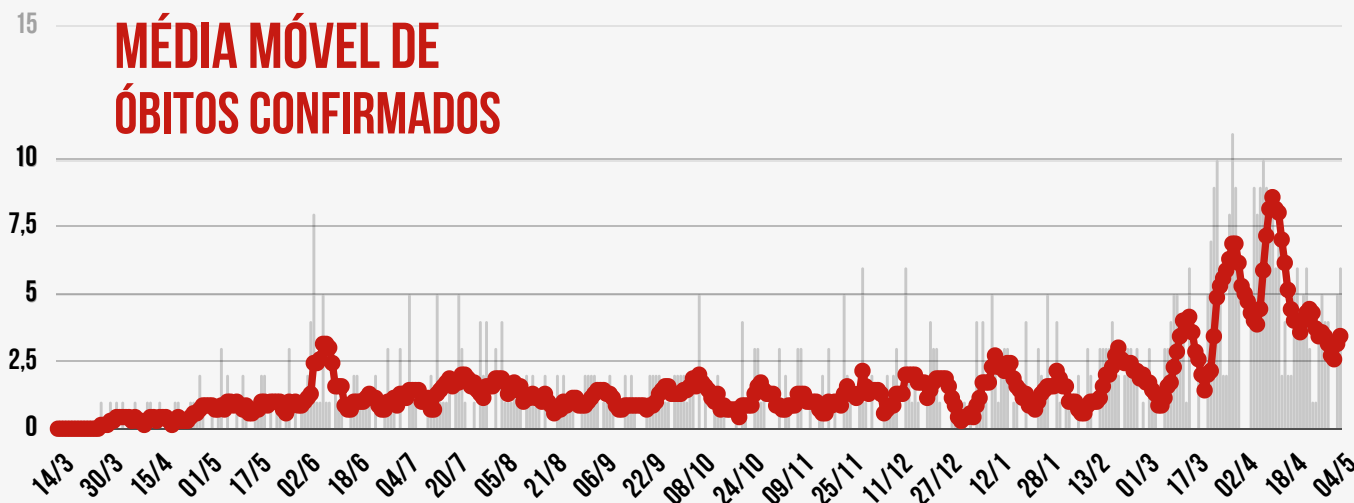
HÁ 7 DIAS **31,7** CASOS / DIA



SEMANA ATUAL **41,4** CASOS / DIA

VARIAÇÃO EM 14 DIAS * **+21,8%** CRESCIMENTO

MÉDIA MÓVEL DE ÓBITOS CONFIRMADOS



HÁ 14 DIAS **4** ÓBITOS / DIA



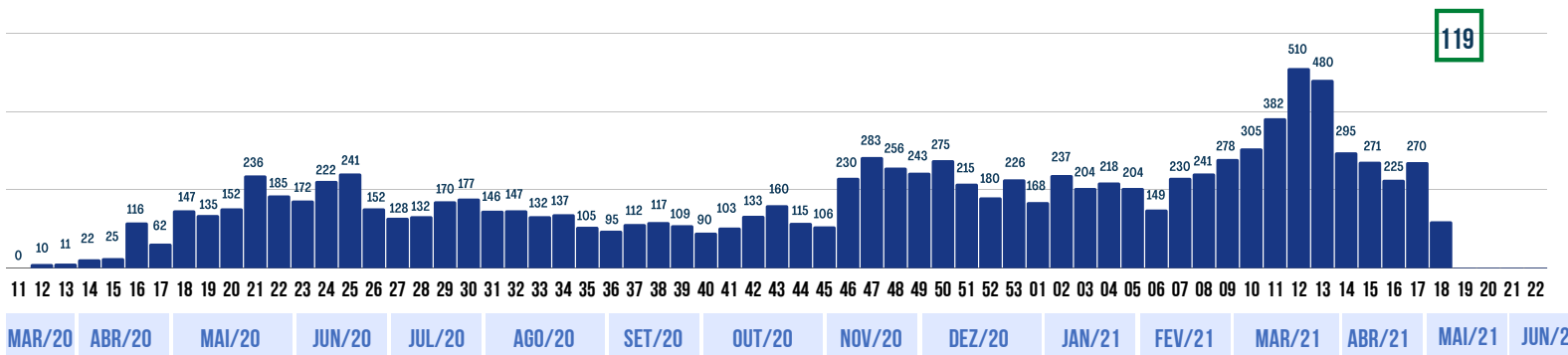
HÁ 7 DIAS **3,43** ÓBITOS / DIA



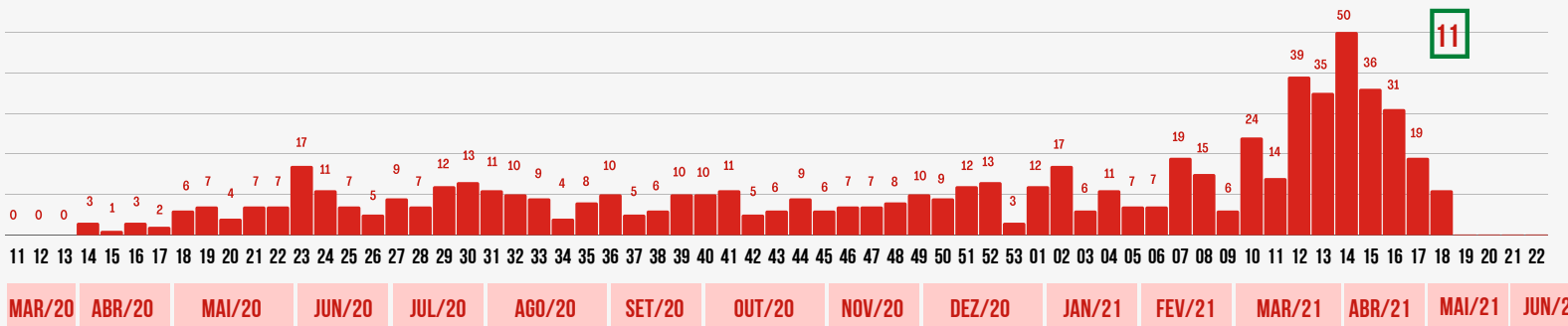
SEMANA ATUAL **3,43** ÓBITOS / DIA

VARIAÇÃO EM 14 DIAS * **-14,3%** ESTABILIDADE

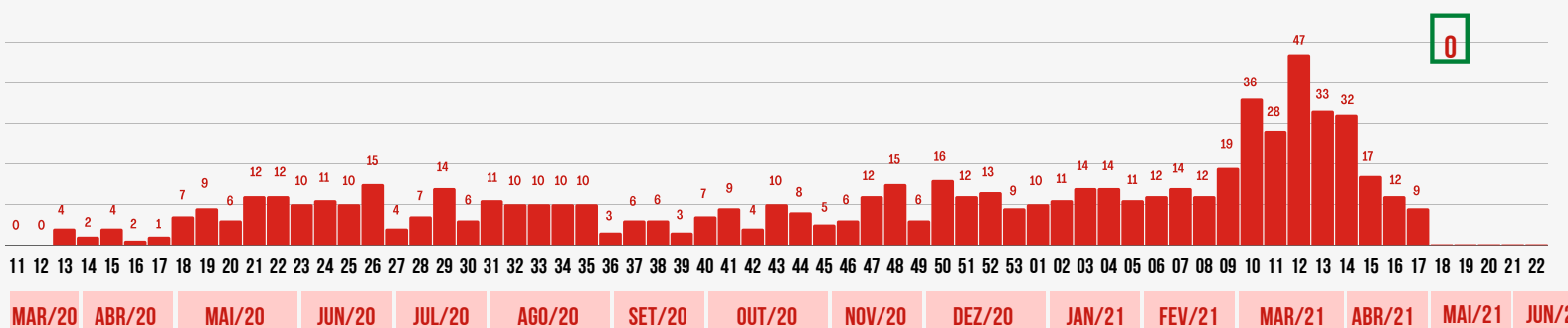
SEMANAS EPIDEMIOLÓGICAS - CASOS CONFIRMADOS



SEMANAS EPIDEMIOLÓGICAS - ÓBITOS CONFIRMADOS - POR DATA DE CONFIRMAÇÃO DO ÓBITO



SEMANAS EPIDEMIOLÓGICAS - ÓBITOS CONFIRMADOS - POR DATA DE OCORRÊNCIA DO ÓBITO

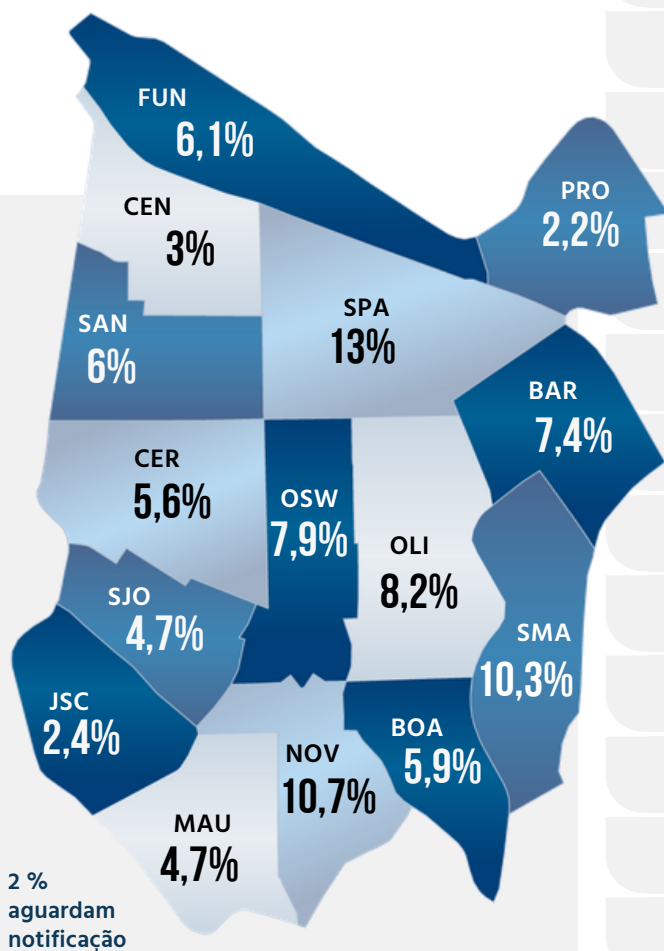




NÚMEROS POR BAIRRO

CASOS POSITIVOS ●

ÓBITOS CONFIRMADOS ●



DISTRIBUIÇÃO DOS CASOS DE COVID-19 POR BAIRRO (EM %)

Bairro	Casos Positivos	Óbitos Confirmados
BARCELONA	815	58
BOA VISTA	650	44
CENTRO	325	32
CERÂMICA	618	36
FUNDAÇÃO	669	33
JD. S. CAETANO	261	16
MAUÁ	515	20
NOVA GERTY	1.177	76
OLÍMPICO	902	63
OSWALDO CRUZ	869	72
PROSPERIDADE	241	11
SANTA MARIA	1.131	66
SANTA PAULA	1.425	76
SANTO ANTÔNIO	660	45
SÃO JOSÉ	515	21

223 casos positivos confirmados aguardam ficha de notificação com identificação completa dos pacientes.

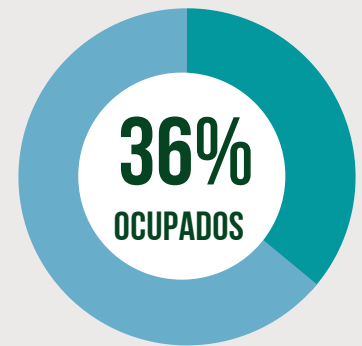


UTI COVID-19

ENFERMARIA COVID-19

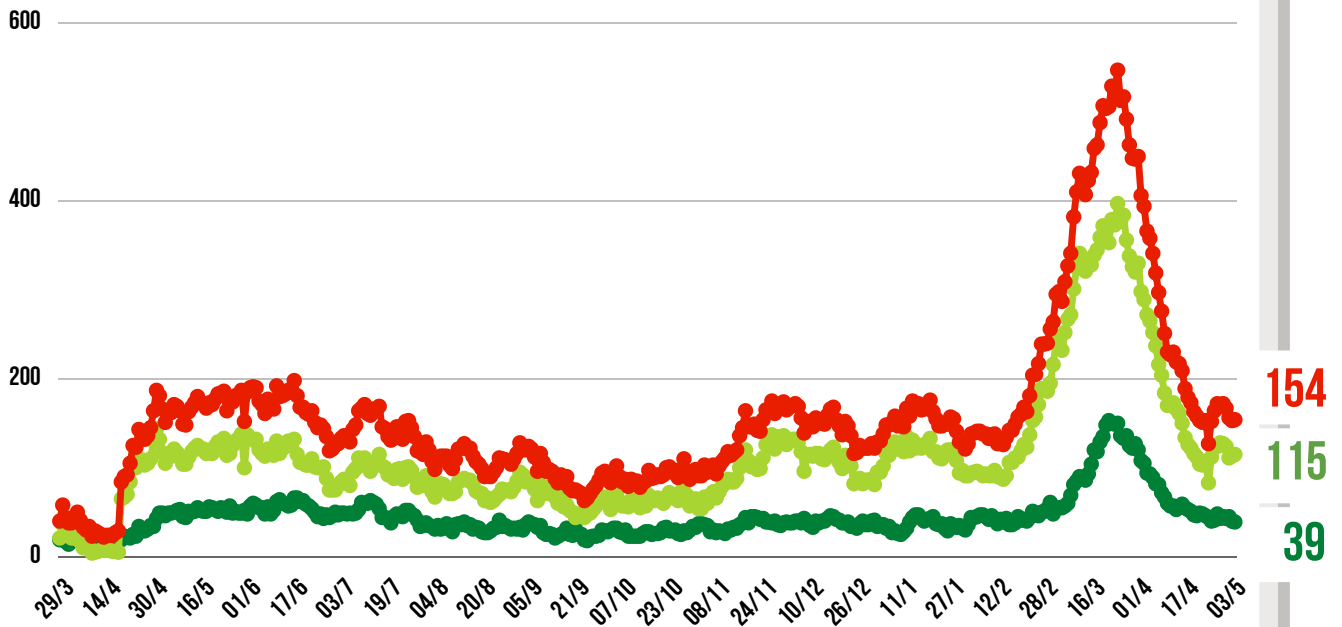
HOSPITAL DE CAMPANHA

TAXA DE
OCUPAÇÃO
HOSPITALAR
DA REDE
PÚBLICA



85%

EVOLUÇÃO DAS INTERNAÇÕES POR COVID-19 EM SÃO CAETANO



● REDE PÚBLICA

● REDE PRIVADA

● TOTAL DE INTERNADOS

**REDE
PÚBLICA**

39	PESSOAS INTERNADAS NA REDE PÚBLICA	SENDO NÃO RESIDENTES
		2
COMPLEXO HOSPITALAR	21	1
HOSPITAL ALBERT SABIN / UPA	2	1
HOSPITAL DE CAMPANHA	16	0

ALTAS ACUMULADAS NA REDE PÚBLICA	944	+ 6 hoje
COMPLEXO HOSPITALAR	716	+ 6 hoje
HOSPITAL DE CAMPANHA	228	0 hoje

**REDE
PRIVADA**

115	PESSOAS INTERNADAS NA REDE PRIVADA	MORADORES DE SÃO CAETANO
		27
HOSPITAL CENTRAL	4	0
BENEFICÊNCIA PORTUGUESA	29	9
HOSPITAL SANTA ANA	31	0
HOSPITAL SÃO LUIZ	51	18



TESTAGEM EM MASSA *

PREFEITURA DE SÃO CAETANO DO SUL

51.304 TOTAL DE TESTES RÁPIDOS EM MASSA

3.862 POSITIVOS | 7,5% ÍNDICE DE POSITIVOS

* Os testes em massa têm função de detectar pessoas que tiveram contato com o vírus, mesmo não apresentando sintomas. A testagem rápida é importante para a Prefeitura definir estratégias de combate à Covid-19.

Os resultados não entram na contagem oficial por não serem exames realizados por laboratórios habilitados no Estado.

DRIVE * THRU Período de 25/04 a 27/11/20	45.713	TESTES REALIZADOS
	3.416	POSITIVOS (TOTAL)
	7,5 %	ÍNDICE TOTAL DE CASOS POSITIVOS

CONCLUÍDO

BLOQUEIOS * DE TRÂNSITO 14/05 a 30/11/20	43	TESTES REALIZADOS
	1	POSITIVO (TOTAL)

CONCLUÍDO

HABITAÇÕES COLETIVAS * Período de 17/06 a 11/08/20	5.548	TESTES REALIZADOS
	445	POSITIVOS (TOTAL)
	8 %	ÍNDICE TOTAL DE CASOS POSITIVOS

CONCLUÍDO



TESTAGEM E PESQUISA

PARCERIA: PREFEITURA E USCS



TESTAGEM DOMICILIAR

PROGRAMA DISQUE CORONAVÍRUS

Período de
06/04/20
04/05/21

19.485	TESTES REALIZADOS (autocoletas nas residências)
6.899	POSITIVOS (TOTAL)
34.429	ATENDIMENTOS pelo 0800 774 4002 e coronasaocaetano.org

+ 56 hoje

0 hoje

+ 40 hoje

INQUÉRITO EPIDEMIOLÓGICO DA EDUCAÇÃO

	TESTES REALIZADOS	CASOS POSITIVOS	ÍNDICE DE POSITIVOS
TOTAL	2.150	100	4,7 %
ALUNOS	1.624	77	4,7 %
EDUCADORES	526	23	4,4 %

INQUÉRITO EPIDEMIOLÓGICO

PESQUISA PARA MAPEAMENTO DO CORONAVÍRUS NA CIDADE

FASE / DATA	TESTES REALIZADOS	CASOS POSITIVOS	ÍNDICE DE POSITIVOS	MUNICÍPIES* COM ANTICORPOS	LETALIDADE** BASEADA NA PESQUISA
1ªFASE - 1º/06	861	23	2,67 %	4.304	0,93 %
2ªFASE - 16/06	860	46	5,35 %	8.608	0,81 %
3ªFASE - 30/06	860	50	5,81 %	9.367	0,90 %
4ªFASE - 14/07	860	60	6,98 %	11.241	0,89 %

* considerando uma estimativa populacional de 161.127 habitantes (IBGE, 2019).

** considerando número oficial de casos confirmados na data de realização do Inquérito.

CLIQUE NOS ÍCONES
E ACESSE OS
CANAIS DA PREFEITURA



INFORMAÇÃO
E TRANSPARÊNCIA



PREFEITURA MUNICIPAL
SÃO CAETANO DO SUL
CONECTADA COM VOCÊ

SECRETARIA MUNICIPAL DE SAÚDE

SUBSECRETARIA MUNICIPAL DE COMUNICAÇÃO - SEGOV

SUBSECRETARIA MUNICIPAL DE TECNOLOGIA E INOVAÇÃO - SEDETI