

# Boletim Covid-19

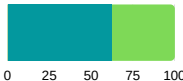



PREFEITURA MUNICIPAL  
SÃO CAETANO DO SUL

22/04  
2021

INFORMAÇÃO E TRANSPARÊNCIA

## RESUMO DESTA EDIÇÃO

<b>31</b>	CASOS CONFIRMADOS HOJE	TOTAL <b>10.547</b>	MÉDIA MÓVEL <b>31,6</b> / DIA
<b>5</b>	ÓBITOS CONFIRMADOS HOJE	TOTAL <b>630</b>	MÉDIA MÓVEL <b>4</b> / DIA
<b>62%</b>	OCUPAÇÃO DA UTI COVID-19 HOJE		
<b>47%</b>	ISOLAMENTO SOCIAL ONTEM		
<b>1.336</b>	DOSES DE VACINA APLICADAS HOJE	TOTAL <b>63.190</b>	

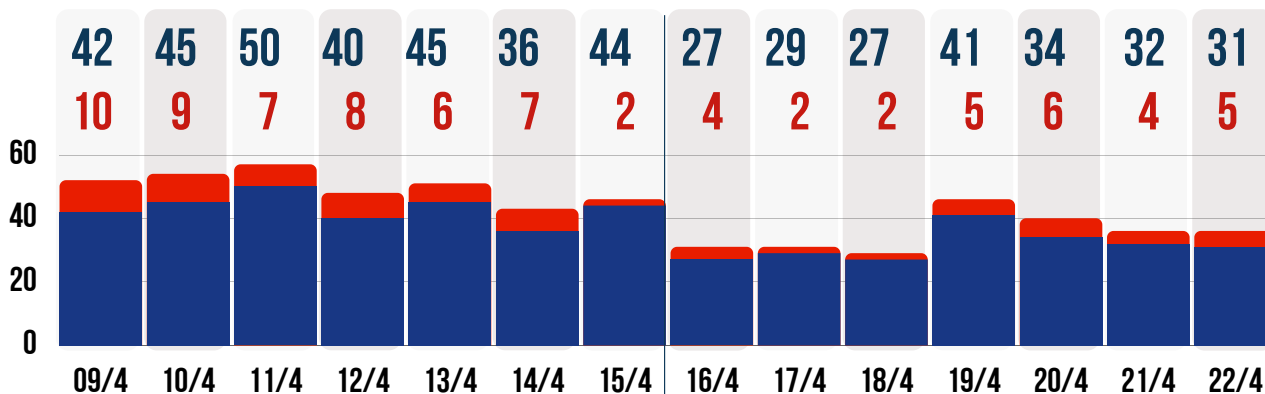


Para confirmação oficial de casos de Covid-19 na rede pública há a necessidade de laudo do Ministério da Saúde, através de laboratórios oficiais. Incluídos os casos confirmados por meio do Programa Disque Coronavírus.





● **CASOS CONFIRMADOS POR DIA** ● **ÓBITOS CONFIRMADOS POR DIA**  
DUAS ÚLTIMAS SEMANAS



**109** CASOS DE SÍNDROME GRIPAL HOJE - 22/04

CARRETA DA SAÚDE **35** NO DIA

UN. BÁSICAS DE SAÚDE **74** NO DIA

PACIENTES RECUPERADOS

**9.895**

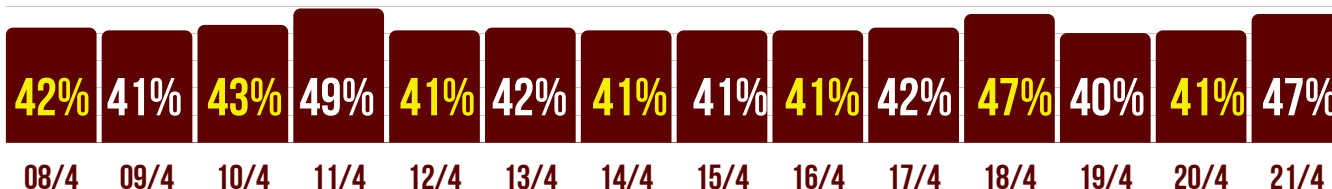
TAXA DE RECUPERAÇÃO

**93,8%**

TAXA DE LETALIDADE

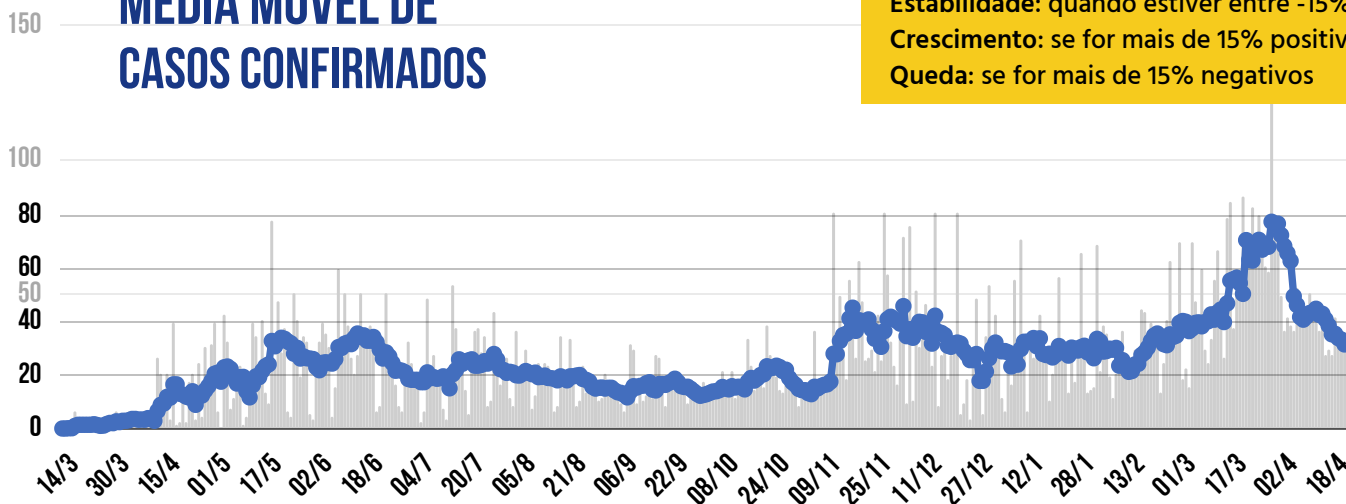
**6 %**

**ÍNDICE DE ADEÇÃO AO ISOLAMENTO SOCIAL - DUAS ÚLTIMAS SEMANAS**





# MÉDIA MÓVEL DE CASOS CONFIRMADOS



**\* A VARIAÇÃO EM 14 DIAS INDICA:**  
 Estabilidade: quando estiver entre -15% e +15%  
 Crescimento: se for mais de 15% positivos  
 Queda: se for mais de 15% negativos

HÁ 14 DIAS **41,9** CASOS / DIA



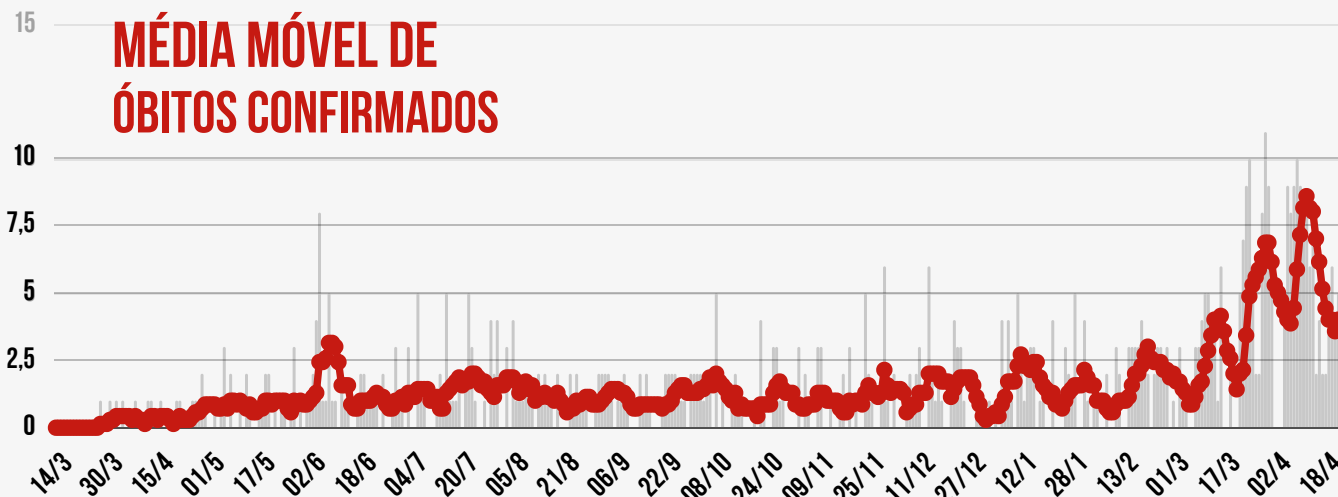
HÁ 7 DIAS **43,1** CASOS / DIA



SEMANA ATUAL **31,6** CASOS / DIA

VARIAÇÃO EM 14 DIAS \*  
**-24,6%** EM QUEDA

# MÉDIA MÓVEL DE ÓBITOS CONFIRMADOS



HÁ 14 DIAS **4,43** ÓBITOS / DIA



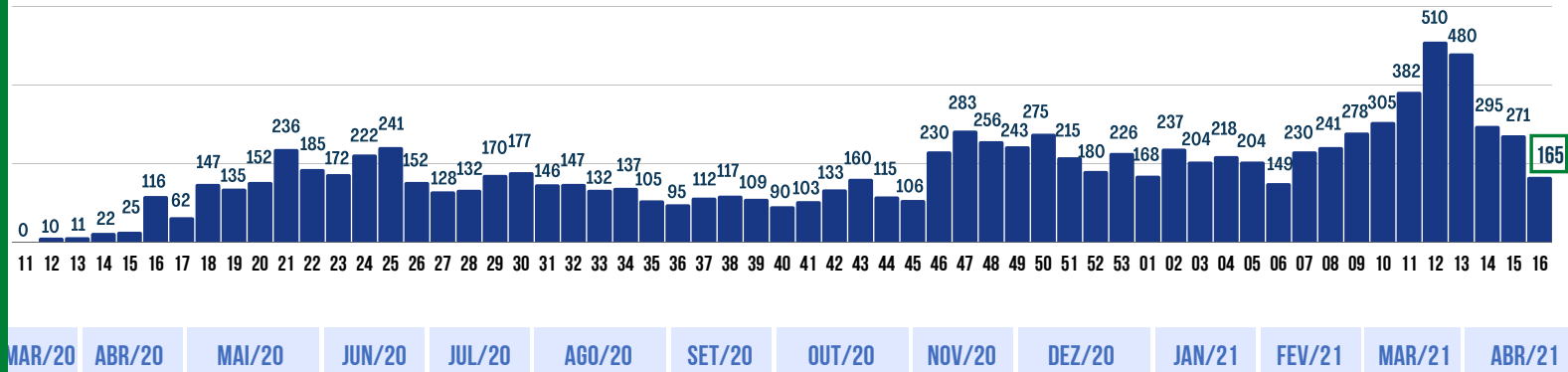
HÁ 7 DIAS **7** ÓBITOS / DIA



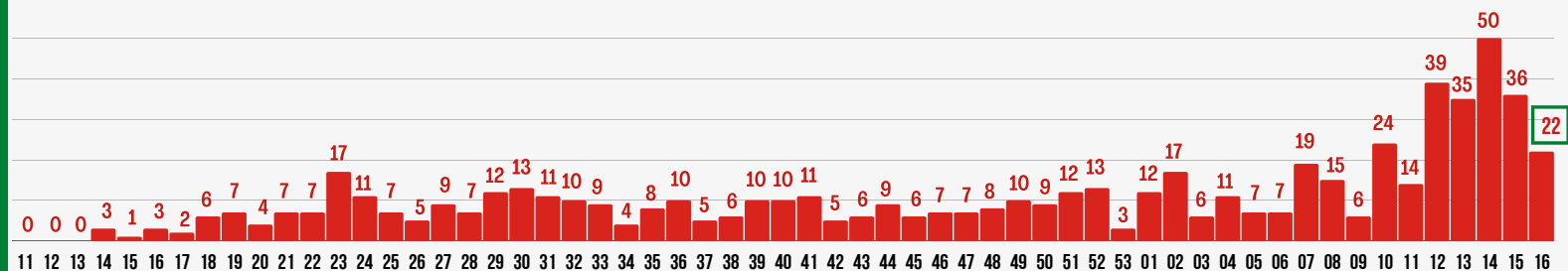
SEMANA ATUAL **4** ÓBITOS / DIA

VARIAÇÃO EM 14 DIAS \*  
**-9,71%** ESTABILIDADE

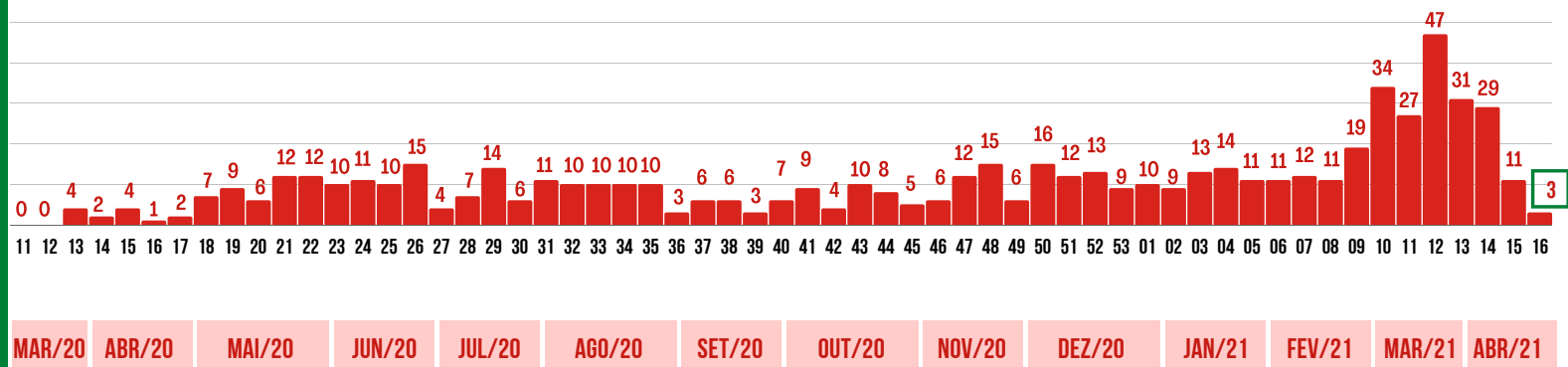
## SEMANAS EPIDEMIOLÓGICAS - CASOS CONFIRMADOS



## SEMANAS EPIDEMIOLÓGICAS - ÓBITOS CONFIRMADOS - POR DATA DE CONFIRMAÇÃO DO ÓBITO



## SEMANAS EPIDEMIOLÓGICAS - ÓBITOS CONFIRMADOS - POR DATA DE OCORRÊNCIA DO ÓBITO

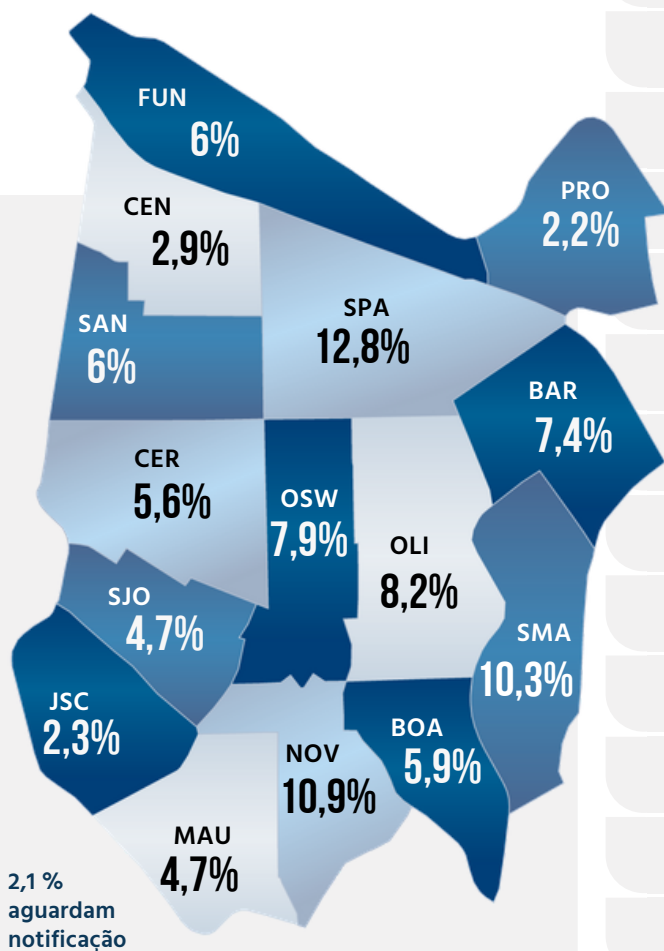




# NÚMEROS POR BAIRRO

CASOS POSITIVOS ●

ÓBITOS CONFIRMADOS ●



## DISTRIBUIÇÃO DOS CASOS DE COVID-19 POR BAIRRO (EM %)

Bairro	Casos Positivos	Óbitos Confirmados
BARCELONA	782	57
BOA VISTA	625	40
CENTRO	307	30
CERÂMICA	587	33
FUNDAÇÃO	636	30
JD. S. CAETANO	244	16
MAUÁ	495	20
NOVA GERTY	1.144	73
OLÍMPICO	866	58
OSWALDO CRUZ	832	69
PROSPERIDADE	231	11
SANTA MARIA	1.091	59
SANTA PAULA	1.348	73
SANTO ANTÔNIO	637	42
SÃO JOSÉ	496	19

226 casos positivos confirmados aguardam ficha de notificação com identificação completa dos pacientes.



UTI  
COVID-19

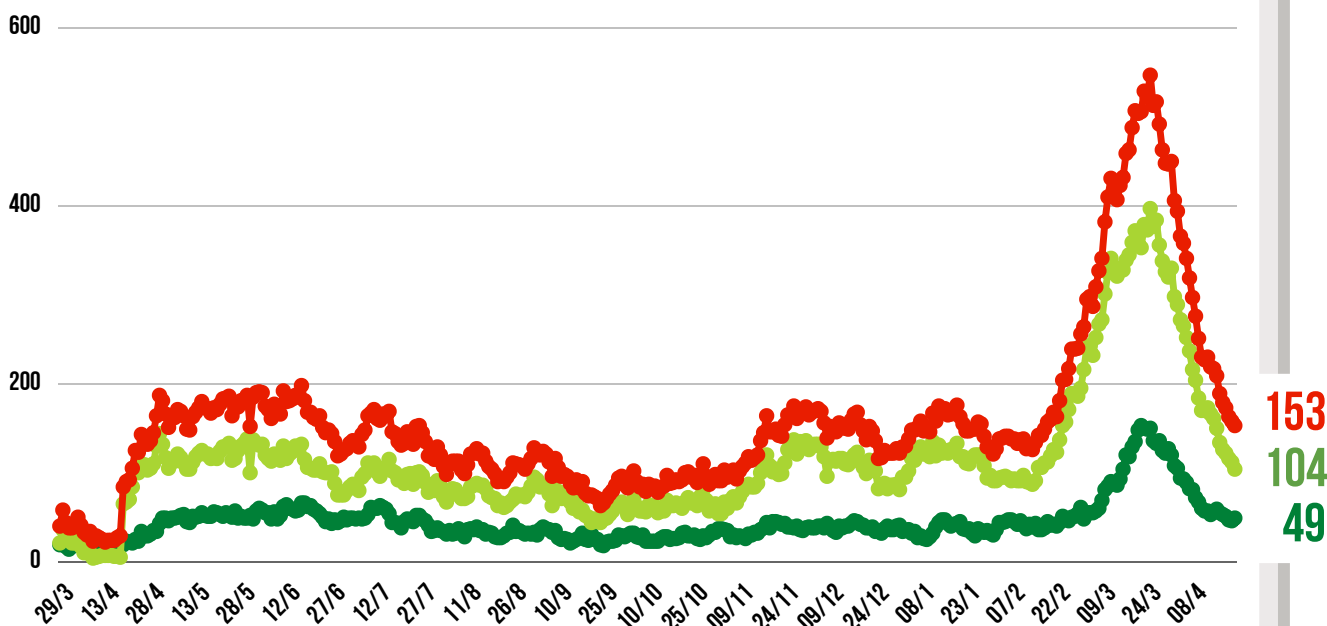
ENFERMARIA  
COVID-19

HOSPITAL DE  
CAMPANHA

TAXA DE  
OCUPAÇÃO  
HOSPITALAR  
DA REDE  
PÚBLICA



EVOLUÇÃO DAS INTERNAÇÕES POR COVID-19 EM SÃO CAETANO



● REDE PÚBLICA

● REDE PRIVADA

● TOTAL DE INTERNADOS

**REDE  
PÚBLICA**

<b>49</b>	<b>PESSOAS INTERNADAS NA REDE PÚBLICA</b>	<b>SENDO NÃO RESIDENTES</b>
		<b>0</b>
COMPLEXO HOSPITALAR	<b>33</b>	<b>0</b>
HOSPITAL ALBERT SABIN / UPA	<b>1</b>	<b>0</b>
HOSPITAL DE CAMPANHA	<b>15</b>	<b>0</b>

ALTAS ACUMULADAS NA REDE PÚBLICA	<b>906</b>	+ 2 hoje
COMPLEXO HOSPITALAR	<b>692</b>	+ 2 hoje
HOSPITAL DE CAMPANHA	<b>214</b>	0 hoje

**REDE  
PRIVADA**

<b>104</b>	<b>PESSOAS INTERNADAS NA REDE PRIVADA</b>	<b>MORADORES DE SÃO CAETANO</b>
		<b>22</b>
HOSPITAL CENTRAL	<b>8</b>	<b>1</b>
BENEFICÊNCIA PORTUGUESA	<b>31</b>	<b>10</b>
HOSPITAL SANTA ANA	<b>23</b>	<b>0</b>
HOSPITAL SÃO LUIZ	<b>42</b>	<b>11</b>





# TESTAGEM EM MASSA \*

## PREFEITURA DE SÃO CAETANO DO SUL

**51.304** TOTAL DE TESTES RÁPIDOS EM MASSA

3.862 POSITIVOS | 7,5% ÍNDICE DE POSITIVOS

\* Os testes em massa têm função de detectar pessoas que tiveram contato com o vírus, mesmo não apresentando sintomas. A testagem rápida é importante para a Prefeitura definir estratégias de combate à Covid-19.

Os resultados não entram na contagem oficial por não serem exames realizados por laboratórios habilitados no Estado.

<b>DRIVE * THRU</b>  Período de 25/04 a 27/11/20	<b>45.713</b>	TESTES REALIZADOS
	<b>3.416</b>	POSITIVOS (TOTAL)
	<b>7,5 %</b>	ÍNDICE TOTAL DE CASOS POSITIVOS

CONCLUÍDO

<b>BLOQUEIOS * DE TRÂNSITO</b>  14/05 a 30/11/20	<b>43</b>	TESTES REALIZADOS
	<b>1</b>	POSITIVO (TOTAL)

CONCLUÍDO

<b>HABITAÇÕES COLETIVAS *</b>  Período de 17/06 a 11/08/20	<b>5.548</b>	TESTES REALIZADOS
	<b>445</b>	POSITIVOS (TOTAL)
	<b>8 %</b>	ÍNDICE TOTAL DE CASOS POSITIVOS

CONCLUÍDO



# TESTAGEM E PESQUISA

## PARCERIA: PREFEITURA E USCS



### TESTAGEM DOMICILIAR

#### PROGRAMA DISQUE CORONAVÍRUS

Período de  
06/04/20 a  
22/04/21

<b>19.259</b>	TESTES REALIZADOS (autocoletas nas residências)
<b>6.813</b>	POSITIVOS (TOTAL)
<b>34.112</b>	ATENDIMENTOS pelo 0800 774 4002 e coronasaocaetano.org

**+ 10** hoje  
**+ 1** hoje  
**+ 51** hoje

### INQUÉRITO EPIDEMIOLÓGICO DA EDUCAÇÃO

	TESTES REALIZADOS	CASOS POSITIVOS	ÍNDICE DE POSITIVOS
<b>TOTAL</b>	<b>2.150</b>	<b>100</b>	<b>4,7 %</b>
<b>ALUNOS</b>	<b>1.624</b>	<b>77</b>	<b>4,7 %</b>
<b>EDUCADORES</b>	<b>526</b>	<b>23</b>	<b>4,4 %</b>

### INQUÉRITO EPIDEMIOLÓGICO

#### PESQUISA PARA MAPEAMENTO DO CORONAVÍRUS NA CIDADE

FASE / DATA	TESTES REALIZADOS	CASOS POSITIVOS	ÍNDICE DE POSITIVOS	MUNICÍPIES* COM ANTICORPOS	LETALIDADE** BASEADA NA PESQUISA
<b>1ªFASE - 1º/06</b>	<b>861</b>	<b>23</b>	<b>2,67 %</b>	<b>4.304</b>	<b>0,93 %</b>
<b>2ªFASE - 16/06</b>	<b>860</b>	<b>46</b>	<b>5,35 %</b>	<b>8.608</b>	<b>0,81 %</b>
<b>3ªFASE - 30/06</b>	<b>860</b>	<b>50</b>	<b>5,81 %</b>	<b>9.367</b>	<b>0,90 %</b>
<b>4ªFASE - 14/07</b>	<b>860</b>	<b>60</b>	<b>6,98 %</b>	<b>11.241</b>	<b>0,89 %</b>

\* considerando uma estimativa populacional de 161.127 habitantes (IBGE, 2019).

\*\* considerando número oficial de casos confirmados na data de realização do Inquérito.

CLIQUE NOS ÍCONES  
E ACESSE OS  
CANAIS DA PREFEITURA



INFORMAÇÃO  
E TRANSPARÊNCIA



PREFEITURA MUNICIPAL  
**SÃO CAETANO DO SUL**  
CONECTADA COM VOCÊ

SECRETARIA MUNICIPAL DE SAÚDE

SUBSECRETARIA MUNICIPAL DE COMUNICAÇÃO - SEGOV

SUBSECRETARIA MUNICIPAL DE TECNOLOGIA E INOVAÇÃO - SEDETI