

Boletim Covid-19

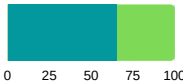



PREFEITURA MUNICIPAL
SÃO CAETANO DO SUL

08/04
2021

INFORMAÇÃO E TRANSPARÊNCIA

RESUMO DESTA EDIÇÃO

41	CASOS CONFIRMADOS HOJE	TOTAL 10.024	MÉDIA MÓVEL 41,9 / DIA
9	ÓBITOS CONFIRMADO HOJE	TOTAL 553	MÉDIA MÓVEL 4,43 / DIA
65%	OCUPAÇÃO DA UTI COVID-19 HOJE		
42%	ISOLAMENTO SOCIAL ONTEM		
995	DOSES DE VACINA APLICADAS HOJE	TOTAL 47.128	



Para confirmação oficial de casos de Covid-19 na rede pública há a necessidade de laudo do Ministério da Saúde, através de laboratórios oficiais.
Incluídos os casos confirmados por meio do Programa Disque Coronavírus.



CLIQUE AQUI E CONFIRA
TODOS OS BOLETINS



CLIQUE AQUI E VEJA O
RELATÓRIO DETALHADO
DE ÓBITOS

VACINAÇÃO

20.533 CASOS TOTAIS NOTIFICADOS

10.024 CASOS CONFIRMADOS

+ 41
HOJE

9.416 DESCARTADOS

172 SUSPEITOS

553 ÓBITOS CONFIRMADOS

+ 9
HOJE

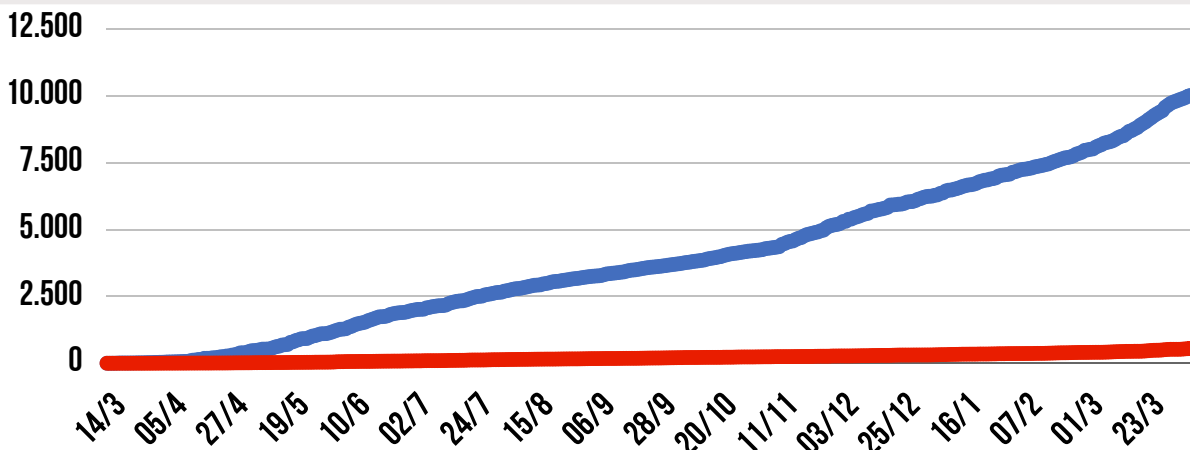
323 DESCARTADOS

45 SUSPEITOS

47.128 DOSES APLICADAS

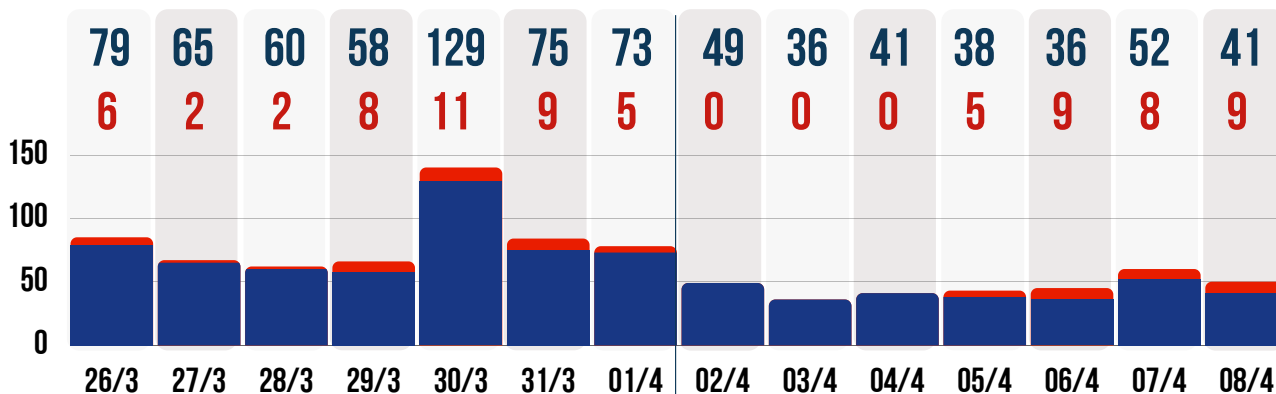
+ 995
HOJE

SENDO QUE **14.274** DOSES / 2ª DOSE





● **CASOS CONFIRMADOS POR DIA** ● **ÓBITOS CONFIRMADOS POR DIA**
DUAS ÚLTIMAS SEMANAS



145 CASOS DE SÍNDROME GRIPAL HOJE - 08/04

CARRETA DA SAÚDE **49** NO DIA

UN. BÁSICAS DE SAÚDE **96** NO DIA

PACIENTES RECUPERADOS

9.121

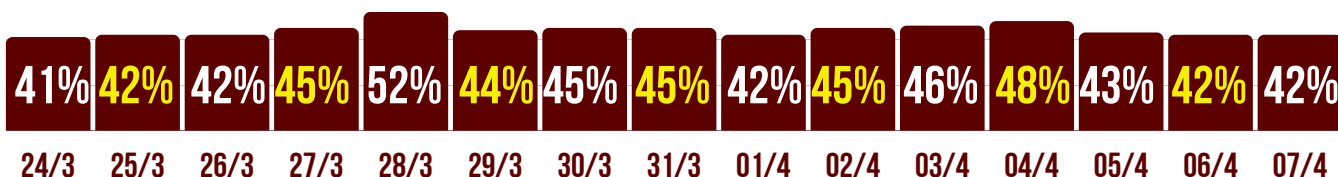
TAXA DE RECUPERAÇÃO

91%

TAXA DE LETALIDADE

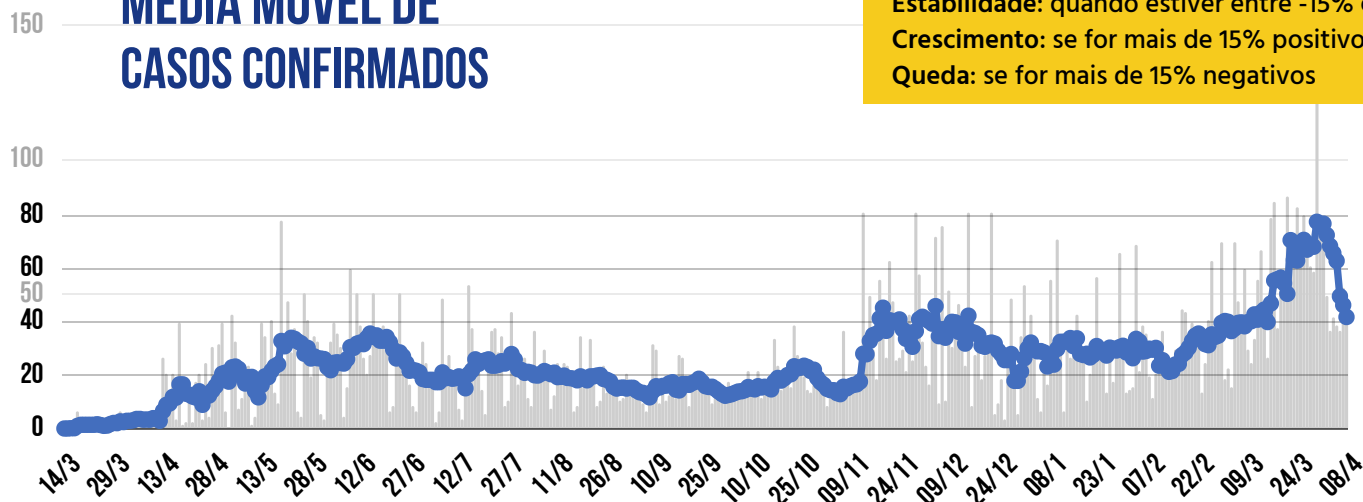
5,5%

ÍNDICE DE ADEÇÃO AO ISOLAMENTO SOCIAL - DUAS ÚLTIMAS SEMANAS





MÉDIA MÓVEL DE CASOS CONFIRMADOS



* A VARIAÇÃO EM 14 DIAS INDICA:

Estabilidade: quando estiver entre -15% e +15%

Crescimento: se for mais de 15% positivos

Queda: se for mais de 15% negativos

HÁ 14 DIAS **68** CASOS / DIA



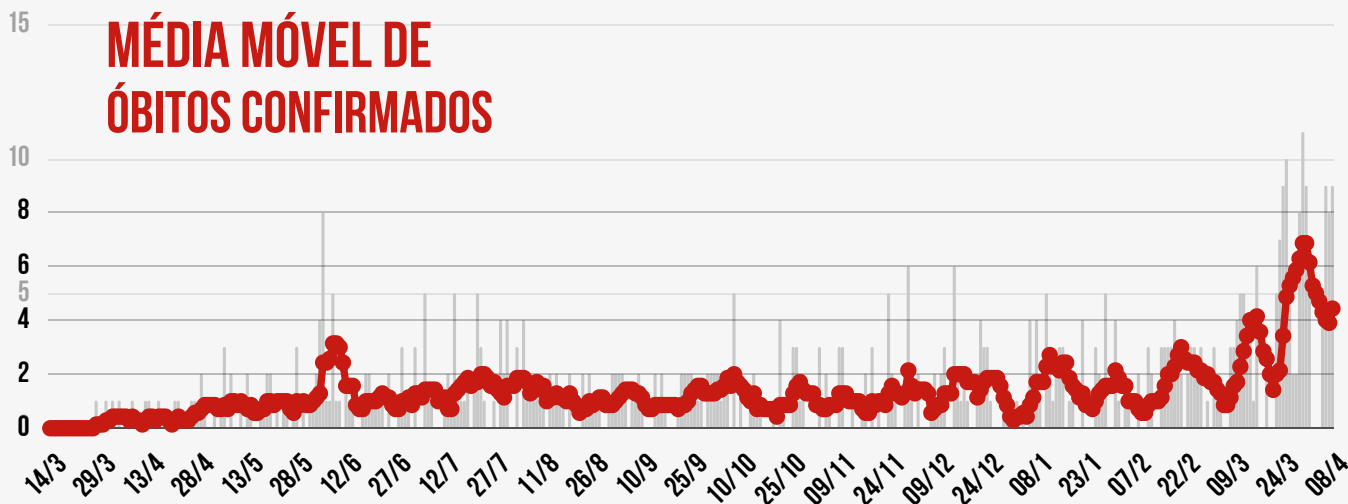
HÁ 7 DIAS **77** CASOS / DIA



SEMANA ATUAL **41,9** CASOS / DIA

VARIAÇÃO EM 14 DIAS *
-38,4% EM QUEDA

MÉDIA MÓVEL DE ÓBITOS CONFIRMADOS



HÁ 14 DIAS **4,86** ÓBITOS / DIA



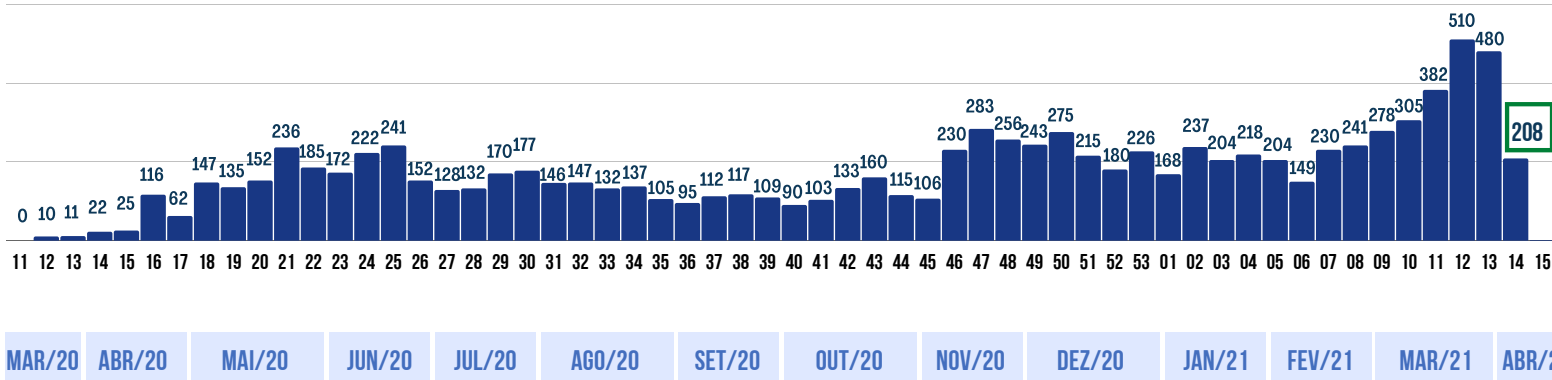
HÁ 7 DIAS **6,14** ÓBITOS / DIA



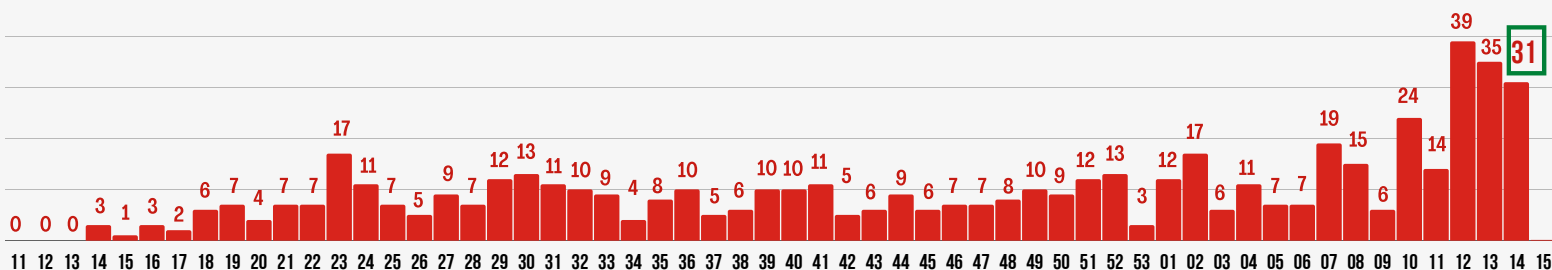
SEMANA ATUAL **4,43** ÓBITOS / DIA

VARIAÇÃO EM 14 DIAS *
-9,5% ESTABILIDADE

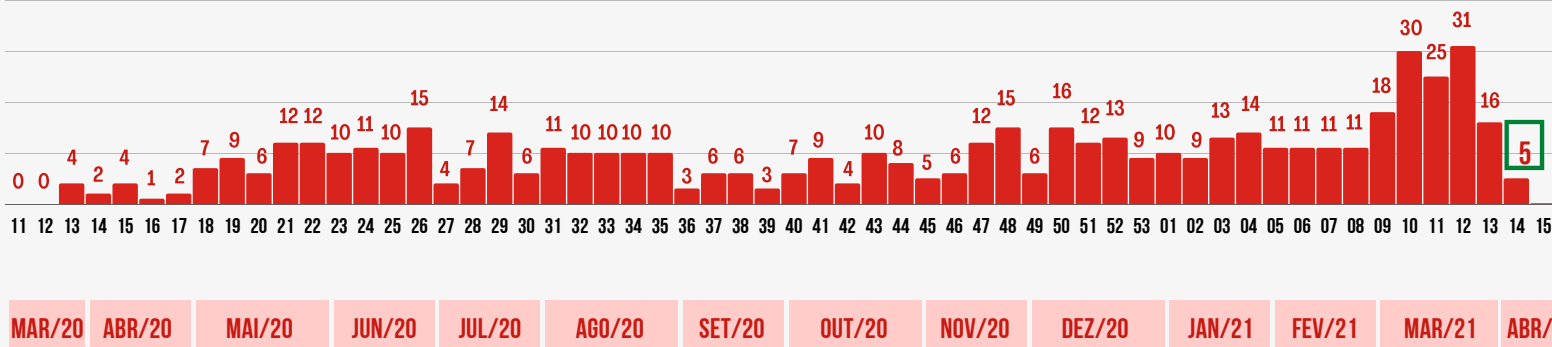
SEMANAS EPIDEMIOLÓGICAS - CASOS CONFIRMADOS



SEMANAS EPIDEMIOLÓGICAS - ÓBITOS CONFIRMADOS - POR DATA DE CONFIRMAÇÃO DO ÓBITO



SEMANAS EPIDEMIOLÓGICAS - ÓBITOS CONFIRMADOS - POR DATA DE OCORRÊNCIA DO ÓBITO

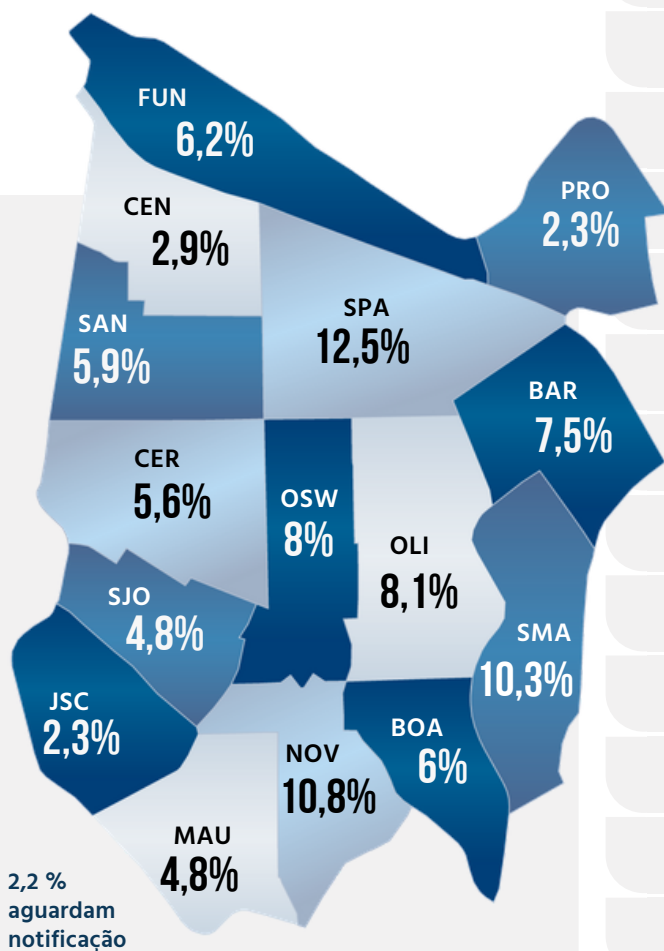




NÚMEROS POR BAIRRO

CASOS POSITIVOS ●

ÓBITOS CONFIRMADOS ●



DISTRIBUIÇÃO DOS CASOS DE COVID-19 POR BAIRRO (EM %)

Bairro	Casos Positivos	Óbitos Confirmados
BARCELONA	749	51
BOA VISTA	599	34
CENTRO	287	28
CERÂMICA	565	28
FUNDAÇÃO	621	24
JD. S. CAETANO	226	16
MAUÁ	477	19
NOVA GERTY	1.085	61
OLÍMPICO	811	49
OSWALDO CRUZ	799	62
PROSPERIDADE	226	9
SANTA MARIA	1.032	51
SANTA PAULA	1.250	67
SANTO ANTÔNIO	595	40
SÃO JOSÉ	478	14

224 casos positivos confirmados aguardam ficha de notificação com identificação completa dos pacientes.



UTI
COVID-19

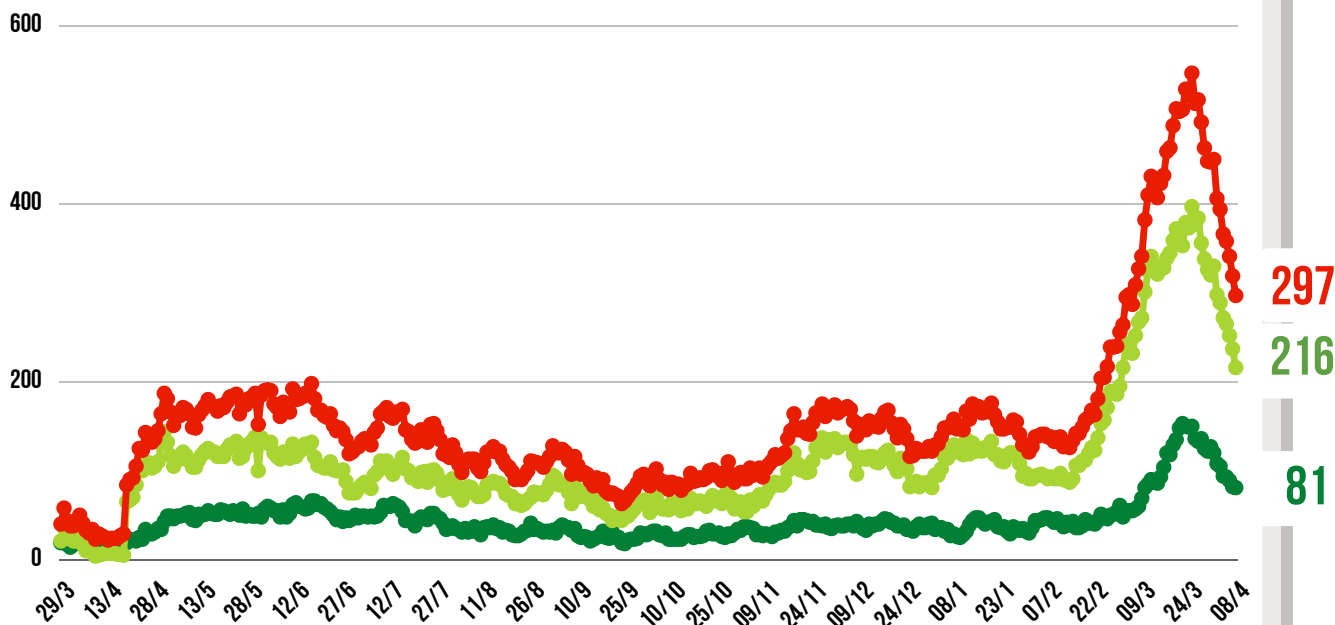
ENFERMARIA
COVID-19

HOSPITAL DE
CAMPANHA

TAXA DE
OCUPAÇÃO
HOSPITALAR
DA REDE
PÚBLICA



EVOLUÇÃO DAS INTERNAÇÕES POR COVID-19 EM SÃO CAETANO



● REDE PÚBLICA

● REDE PRIVADA

● TOTAL DE INTERNADOS

**REDE
PÚBLICA**

81	PESSOAS INTERNADAS NA REDE PÚBLICA	SENDO NÃO RESIDENTES
		7
COMPLEXO HOSPITALAR	47	0
HOSPITAL ALBERT SABIN / UPA	11	7
HOSPITAL DE CAMPANHA	23	0

ALTAS ACUMULADAS NA REDE PÚBLICA	842	+ 5 hoje
COMPLEXO HOSPITALAR	654	+ 4 hoje
HOSPITAL DE CAMPANHA	188	+ 1 hoje

**REDE
PRIVADA**

216	PESSOAS INTERNADAS NA REDE PRIVADA	MORADORES DE SÃO CAETANO
		38
HOSPITAL CENTRAL	17	1
BENEFICÊNCIA PORTUGUESA	51	17
HOSPITAL SANTA ANA	49	0
HOSPITAL SÃO LUIZ	99	20



TESTAGEM EM MASSA *

PREFEITURA DE SÃO CAETANO DO SUL

51.304 TOTAL DE TESTES RÁPIDOS EM MASSA

3.862 POSITIVOS | 7,5% ÍNDICE DE POSITIVOS

* Os testes em massa têm função de detectar pessoas que tiveram contato com o vírus, mesmo não apresentando sintomas. A testagem rápida é importante para a Prefeitura definir estratégias de combate à Covid-19.

Os resultados não entram na contagem oficial por não serem exames realizados por laboratórios habilitados no Estado.

DRIVE * THRU Período de 25/04 a 27/11/20	45.713	TESTES REALIZADOS
	3.416	POSITIVOS (TOTAL)
	7,5 %	ÍNDICE TOTAL DE CASOS POSITIVOS

CONCLUÍDO

BLOQUEIOS * DE TRÂNSITO 14/05 a 30/11/20	43	TESTES REALIZADOS
	1	POSITIVO (TOTAL)

CONCLUÍDO

HABITAÇÕES COLETIVAS * Período de 17/06 a 11/08/20	5.548	TESTES REALIZADOS
	445	POSITIVOS (TOTAL)
	8 %	ÍNDICE TOTAL DE CASOS POSITIVOS

CONCLUÍDO



TESTAGEM E PESQUISA

PARCERIA: PREFEITURA E USCS



TESTAGEM DOMICILIAR

PROGRAMA DISQUE CORONAVÍRUS

Período de
06/04/20 a
08/04/21

19.100	TESTES REALIZADOS (autocoletas nas residências)	+ 47	hoje
6.688	POSITIVOS (TOTAL)	+ 1	hoje
33.651	ATENDIMENTOS pelo 0800 774 4002 e coronasaocaetano.org	+ 46	hoje

INQUÉRITO EPIDEMIOLÓGICO DA EDUCAÇÃO

	TESTES REALIZADOS	CASOS POSITIVOS	ÍNDICE DE POSITIVOS
TOTAL	2.150	100	4,7 %
ALUNOS	1.624	77	4,7 %
EDUCADORES	526	23	4,4 %

INQUÉRITO EPIDEMIOLÓGICO

PESQUISA PARA MAPEAMENTO DO CORONAVÍRUS NA CIDADE

FASE / DATA	TESTES REALIZADOS	CASOS POSITIVOS	ÍNDICE DE POSITIVOS	MUNICÍPIES* COM ANTICORPOS	LETALIDADE** BASEADA NA PESQUISA
1ª FASE - 1º/06	861	23	2,67 %	4.304	0,93 %
2ª FASE - 16/06	860	46	5,35 %	8.608	0,81 %
3ª FASE - 30/06	860	50	5,81 %	9.367	0,90 %
4ª FASE - 14/07	860	60	6,98 %	11.241	0,89 %

* considerando uma estimativa populacional de 161.127 habitantes (IBGE, 2019).

** considerando número oficial de casos confirmados na data de realização do Inquérito.

CLIQUE NOS ÍCONES
E ACESSE OS
CANAIS DA PREFEITURA



INFORMAÇÃO
E TRANSPARÊNCIA



PREFEITURA MUNICIPAL
SÃO CAETANO DO SUL
CONECTADA COM VOCÊ

SECRETARIA MUNICIPAL DE SAÚDE

SUBSECRETARIA MUNICIPAL DE COMUNICAÇÃO - SEGOV

SUBSECRETARIA MUNICIPAL DE TECNOLOGIA E INOVAÇÃO - SEDETI