

Boletim Covid-19





PREFEITURA MUNICIPAL
SÃO CAETANO DO SUL

26/03
2021

INFORMAÇÃO E TRANSPARÊNCIA

RESUMO DESTA EDIÇÃO

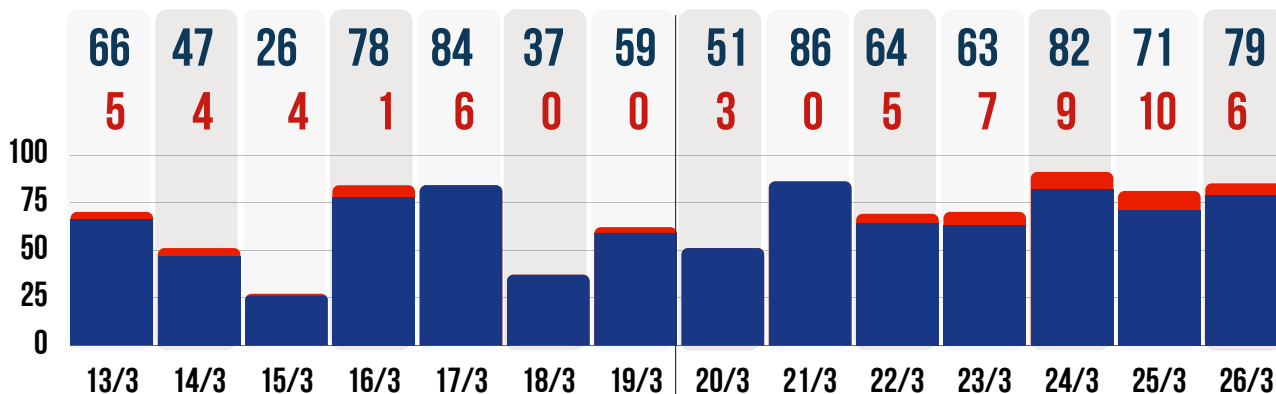
79	CASOS CONFIRMADOS HOJE	TOTAL 9.271	MÉDIA MÓVEL 70,9 / DIA
6	ÓBITOS CONFIRMADOS HOJE	TOTAL 485	MÉDIA MÓVEL 5,28 / DIA
98%	OCUPAÇÃO DA UTI COVID-19 HOJE		
42%	ISOLAMENTO SOCIAL ONTEM		
881	DOSES DE VACINA APLICADAS HOJE	TOTAL 40.655	



Para confirmação oficial de casos de Covid-19 na rede pública há a necessidade de laudo do Ministério da Saúde, através de laboratórios oficiais. Incluídos os casos confirmados por meio do Programa Disque Coronavírus.



● **CASOS CONFIRMADOS POR DIA** ● **ÓBITOS CONFIRMADOS POR DIA**
DUAS ÚLTIMAS SEMANAS



147 CASOS DE SÍNDROME GRIPAL HOJE - 26/03

CARRETA DA SAÚDE **58** NO DIA

UN. BÁSICAS DE SAÚDE **89** NO DIA

PACIENTES RECUPERADOS

8.266

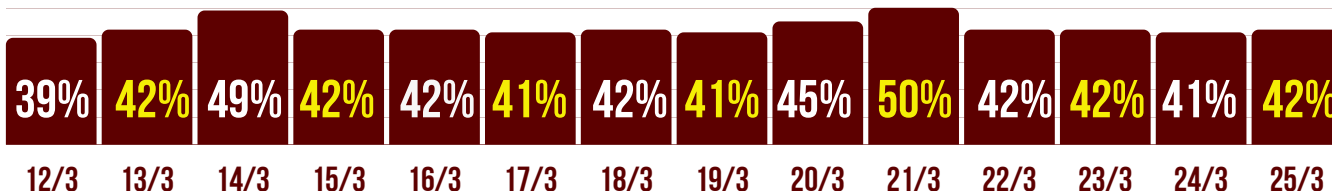
TAXA DE RECUPERAÇÃO

89,6 %

TAXA DE LETALIDADE

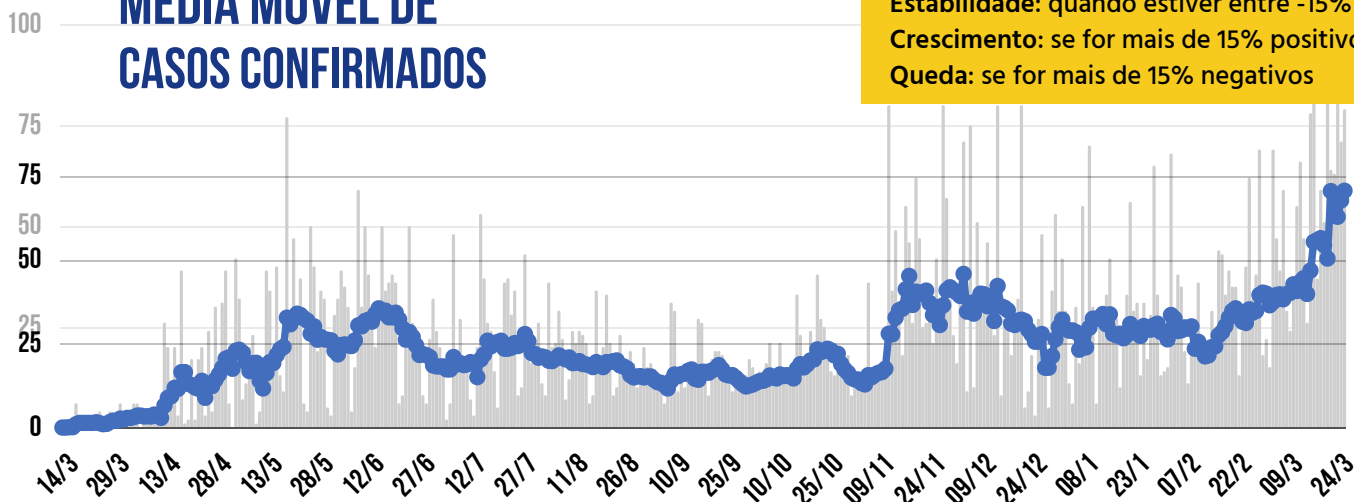
5,2 %

ÍNDICE DE ADEÇÃO AO ISOLAMENTO SOCIAL - DUAS ÚLTIMAS SEMANAS





MÉDIA MÓVEL DE CASOS CONFIRMADOS



* A VARIAÇÃO EM 14 DIAS INDICA:

Estabilidade: quando estiver entre -15% e +15%

Crescimento: se for mais de 15% positivos

Queda: se for mais de 15% negativos

HÁ 14 DIAS **40,9**
CASOS / DIA



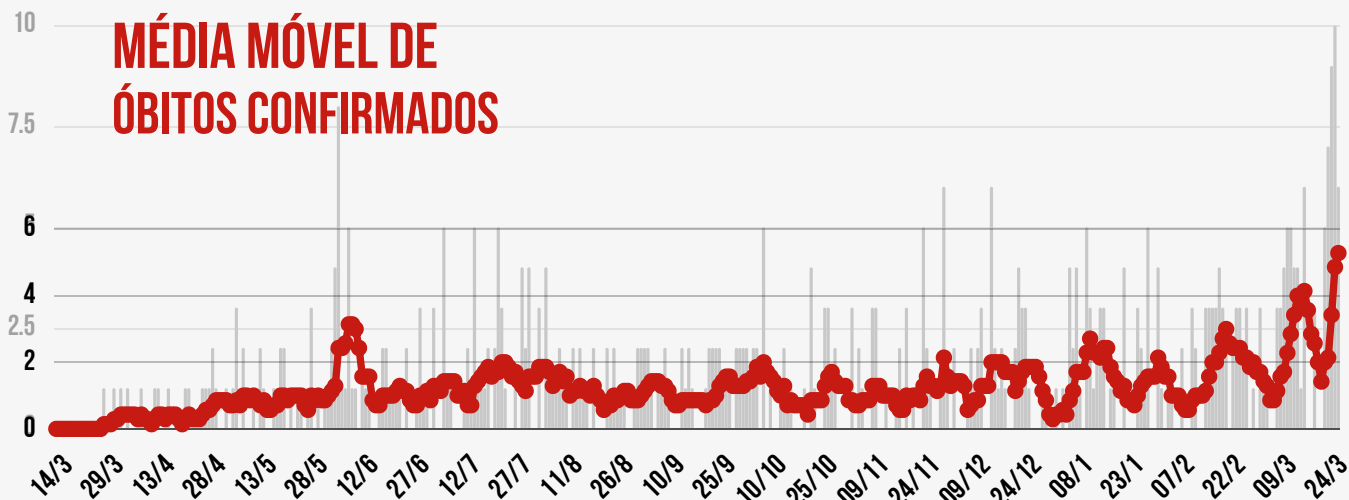
HÁ 7 DIAS **56,7**
CASOS / DIA



SEMANA ATUAL **70,9**
CASOS / DIA

VARIAÇÃO EM 14 DIAS *
+ 73,3% CRESCIMENTO

MÉDIA MÓVEL DE ÓBITOS CONFIRMADOS



HÁ 14 DIAS **2,85**
ÓBITOS / DIA



HÁ 7 DIAS **2,57**
ÓBITO / DIA



SEMANA ATUAL **5,28**
ÓBITO / DIA

VARIAÇÃO EM 14 DIAS *
+ 85,3% CRESCIMENTO

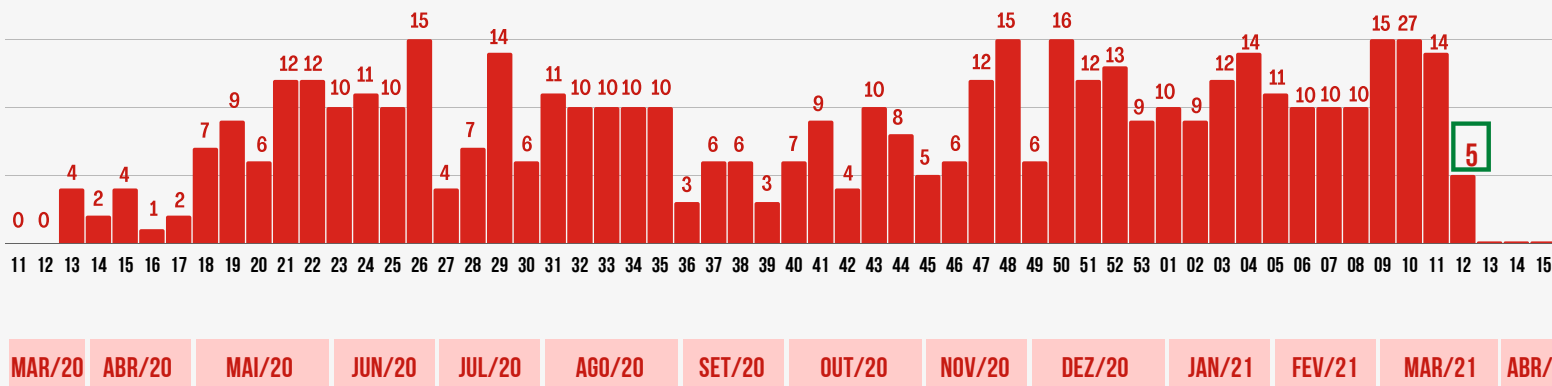
SEMANAS EPIDEMIOLÓGICAS - CASOS CONFIRMADOS



SEMANAS EPIDEMIOLÓGICAS - ÓBITOS CONFIRMADOS - POR DATA DE CONFIRMAÇÃO DO ÓBITO



SEMANAS EPIDEMIOLÓGICAS - ÓBITOS CONFIRMADOS - POR DATA DE OCORRÊNCIA DO ÓBITO

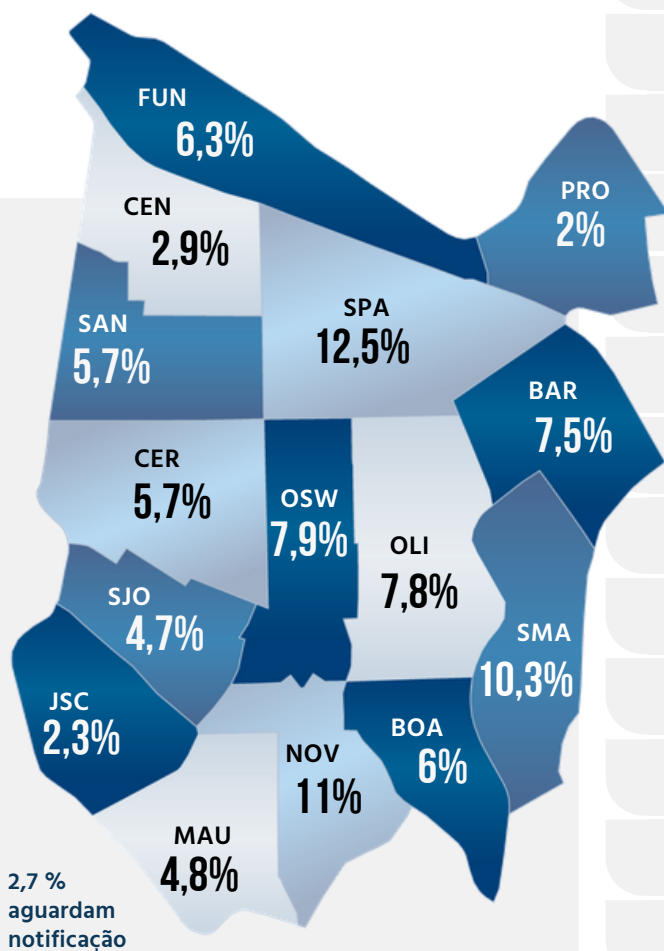




NÚMEROS POR BAIRRO

CASOS POSITIVOS ●

ÓBITOS CONFIRMADOS ●



DISTRIBUIÇÃO DOS CASOS DE COVID-19 POR BAIRRO (EM %)

Bairro	Casos Positivos	Óbitos Confirmados
BARCELONA	697	47
BOA VISTA	556	28
CENTRO	268	23
CERÂMICA	527	24
FUNDAÇÃO	583	21
JD. S. CAETANO	208	15
MAUÁ	445	19
NOVA GERTY	1015	54
OLÍMPICO	733	44
OSWALDO CRUZ	734	56
PROSPERIDADE	192	8
SANTA MARIA	958	43
SANTA PAULA	1.157	56
SANTO ANTÔNIO	535	33
SÃO JOSÉ	432	14

229 casos positivos confirmados aguardam ficha de notificação com identificação completa dos pacientes.



UTI COVID-19

2%

TAXA DE
OCUPAÇÃO
HOSPITALAR
DA REDE
PÚBLICA



ENFERMARIA COVID-19

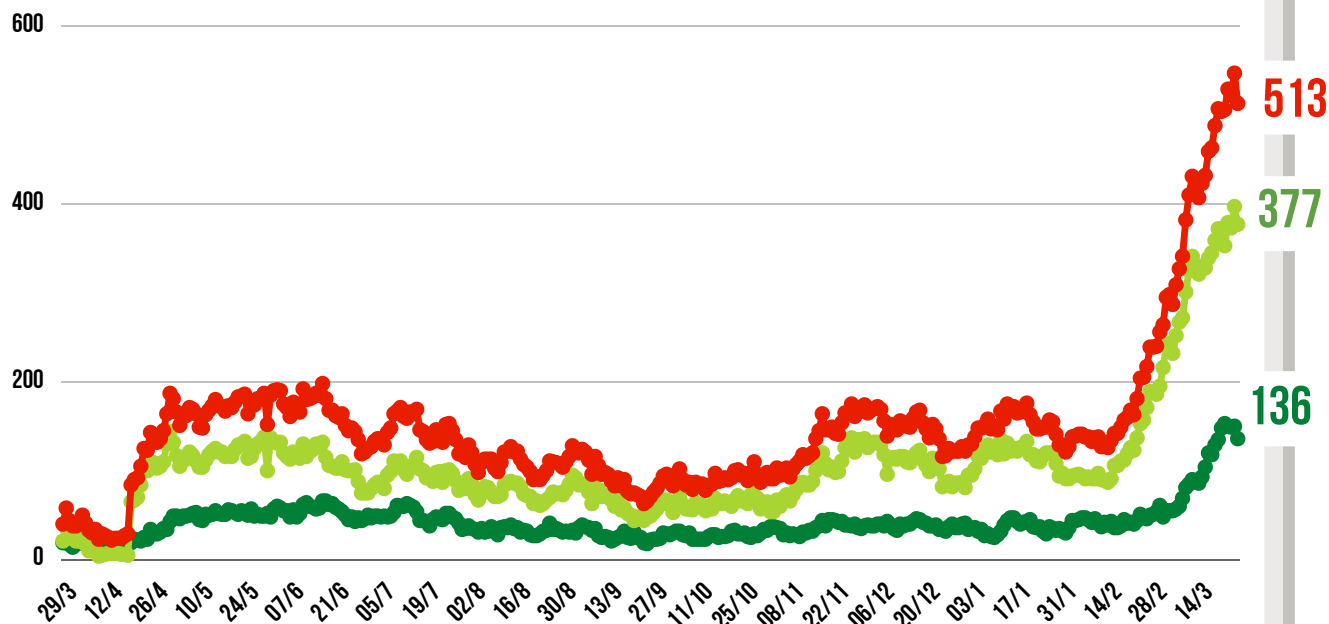
4.5%



HOSPITAL DE CAMPANHA



EVOLUÇÃO DAS INTERNAÇÕES POR COVID-19 EM SÃO CAETANO



● REDE PÚBLICA

● REDE PRIVADA

● TOTAL DE INTERNADOS

**REDE
PÚBLICA**

136	PESSOAS INTERNADAS NA REDE PÚBLICA	SENDO NÃO RESIDENTES
		27
COMPLEXO HOSPITALAR	69	1
HOSPITAL ALBERT SABIN / UPA	50	26
HOSPITAL DE CAMPANHA	17	0

ALTAS ACUMULADAS NA REDE PÚBLICA	765	+ 8 hoje
COMPLEXO HOSPITALAR	607	+ 1 hoje
HOSPITAL DE CAMPANHA	158	+ 7 hoje

**REDE
PRIVADA**

377	PESSOAS INTERNADAS NA REDE PRIVADA	MORADORES DE SÃO CAETANO
		63
HOSPITAL CENTRAL	38	5
BENEFICÊNCIA PORTUGUESA	67	23
HOSPITAL SANTA ANA	94	0
HOSPITAL SÃO LUIZ	178	35



TESTAGEM EM MASSA *

PREFEITURA DE SÃO CAETANO DO SUL

51.304 TOTAL DE TESTES RÁPIDOS EM MASSA

3.862 POSITIVOS | 7,5% ÍNDICE DE POSITIVOS

* Os testes em massa têm função de detectar pessoas que tiveram contato com o vírus, mesmo não apresentando sintomas. A testagem rápida é importante para a Prefeitura definir estratégias de combate à Covid-19.

Os resultados não entram na contagem oficial por não serem exames realizados por laboratórios habilitados no Estado.

DRIVE * THRU Período de 25/04 a 27/11/20	45.713	TESTES REALIZADOS
	3.416	POSITIVOS (TOTAL)
	7,5 %	ÍNDICE TOTAL DE CASOS POSITIVOS

CONCLUÍDO

BLOQUEIOS * DE TRÂNSITO 14/05 a 30/11/20	43	TESTES REALIZADOS
	1	POSITIVO (TOTAL)

CONCLUÍDO

HABITAÇÕES COLETIVAS * Período de 17/06 a 11/08/20	5.548	TESTES REALIZADOS
	445	POSITIVOS (TOTAL)
	8 %	ÍNDICE TOTAL DE CASOS POSITIVOS

CONCLUÍDO



TESTAGEM E PESQUISA

PARCERIA: PREFEITURA E USCS



TESTAGEM DOMICILIAR

PROGRAMA DISQUE CORONAVÍRUS

Período de
06/04/20 a
26/03/21

18.654	TESTES REALIZADOS (autocoletas nas residências)
6.367	POSITIVOS (TOTAL)
32.886	ATENDIMENTOS pelo 0800 774 4002 e coronasaocaetano.org

0 hoje
+ 69 hoje
+ 87 hoje

INQUÉRITO EPIDEMIOLÓGICO DA EDUCAÇÃO

	TESTES REALIZADOS	CASOS POSITIVOS	ÍNDICE DE POSITIVOS
TOTAL	2.150	100	4,7 %
ALUNOS	1.624	77	4,7 %
EDUCADORES	526	23	4,4 %

INQUÉRITO EPIDEMIOLÓGICO

PESQUISA PARA MAPEAMENTO DO CORONAVÍRUS NA CIDADE

FASE / DATA	TESTES REALIZADOS	CASOS POSITIVOS	ÍNDICE DE POSITIVOS	MUNICÍPIES* COM ANTICORPOS	LETALIDADE** BASEADA NA PESQUISA
1ªFASE - 1º/06	861	23	2,67 %	4.304	0,93 %
2ªFASE - 16/06	860	46	5,35 %	8.608	0,81 %
3ªFASE - 30/06	860	50	5,81 %	9.367	0,90 %
4ªFASE - 14/07	860	60	6,98 %	11.241	0,89 %

* considerando uma estimativa populacional de 161.127 habitantes (IBGE, 2019).

** considerando número oficial de casos confirmados na data de realização do Inquérito.

CLIQUE NOS ÍCONES
E ACESSE OS
CANAIS DA PREFEITURA



INFORMAÇÃO
E TRANSPARÊNCIA



PREFEITURA MUNICIPAL
SÃO CAETANO DO SUL
CONECTADA COM VOCÊ

SECRETARIA MUNICIPAL DE SAÚDE

SUBSECRETARIA MUNICIPAL DE COMUNICAÇÃO - SEGOV

SUBSECRETARIA MUNICIPAL DE TECNOLOGIA E INOVAÇÃO - SEDETI