

Boletim Covid-19





PREFEITURA MUNICIPAL
SÃO CAETANO DO SUL

24/03
2021

INFORMAÇÃO E TRANSPARÊNCIA

RESUMO DESTA EDIÇÃO

82	CASOS CONFIRMADOS HOJE	TOTAL 9.121	MÉDIA MÓVEL 63,1 / DIA
9	ÓBITOS CONFIRMADOS HOJE	TOTAL 469	MÉDIA MÓVEL 3,42 / DIA
92,5%	OCUPAÇÃO DA UTI COVID-19 HOJE		
42%	ISOLAMENTO SOCIAL ONTEM		
1.299	DOSES DE VACINA APLICADAS HOJE	TOTAL 38.336	



Para confirmação oficial de casos de Covid-19 na rede pública há a necessidade de laudo do Ministério da Saúde, através de laboratórios oficiais. Incluídos os casos confirmados por meio do Programa Disque Coronavírus.



CLIQUE AQUI E CONFIRA
TODOS OS BOLETINS



CLIQUE AQUI E VEJA O
RELATÓRIO DETALHADO
DE ÓBITOS

VACINAÇÃO

18.915 CASOS TOTAIS NOTIFICADOS

9.121 CASOS CONFIRMADOS

+ 82
HOJE

8.925 DESCARTADOS

46 SUSPEITOS

469 ÓBITOS CONFIRMADOS

+ 9
HOJE

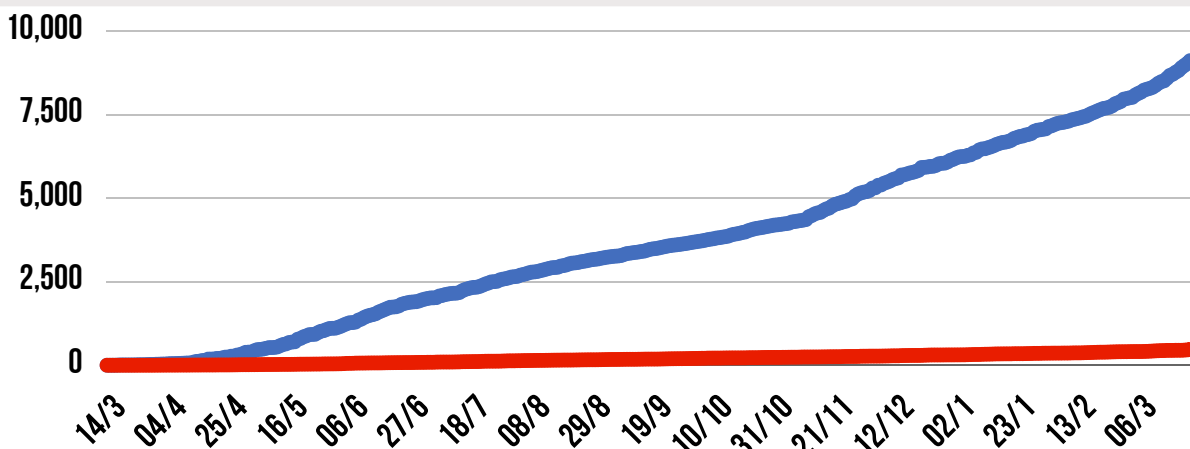
316 DESCARTADOS

38 SUSPEITOS

38.336 DOSES APLICADAS

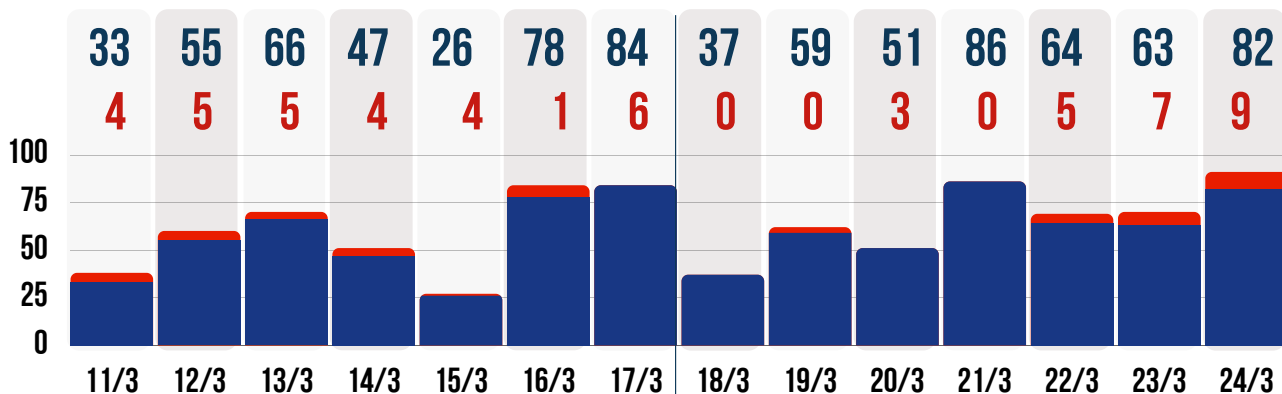
+ 1.299
HOJE

SENDO QUE **11.751** DOSES / 2ª DOSE





● **CASOS CONFIRMADOS POR DIA** ● **ÓBITOS CONFIRMADOS POR DIA**
DUAS ÚLTIMAS SEMANAS



101 CASOS DE SÍNDROME GRIPAL HOJE - 24/03

CARRETA DA SAÚDE **65** NO DIA

UN. BÁSICAS DE SAÚDE **36** NO DIA

PACIENTES RECUPERADOS

8.139

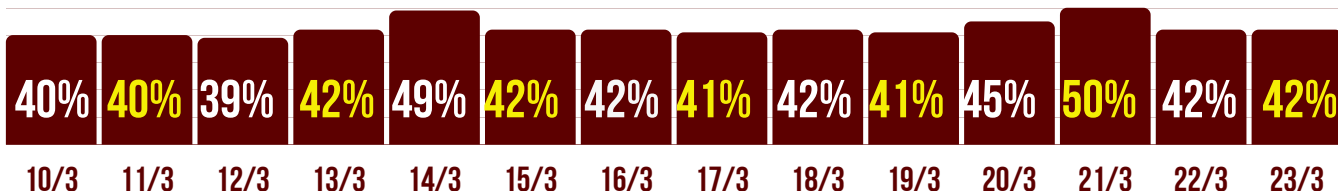
TAXA DE RECUPERAÇÃO

89,2 %

TAXA DE LETALIDADE

5,1 %

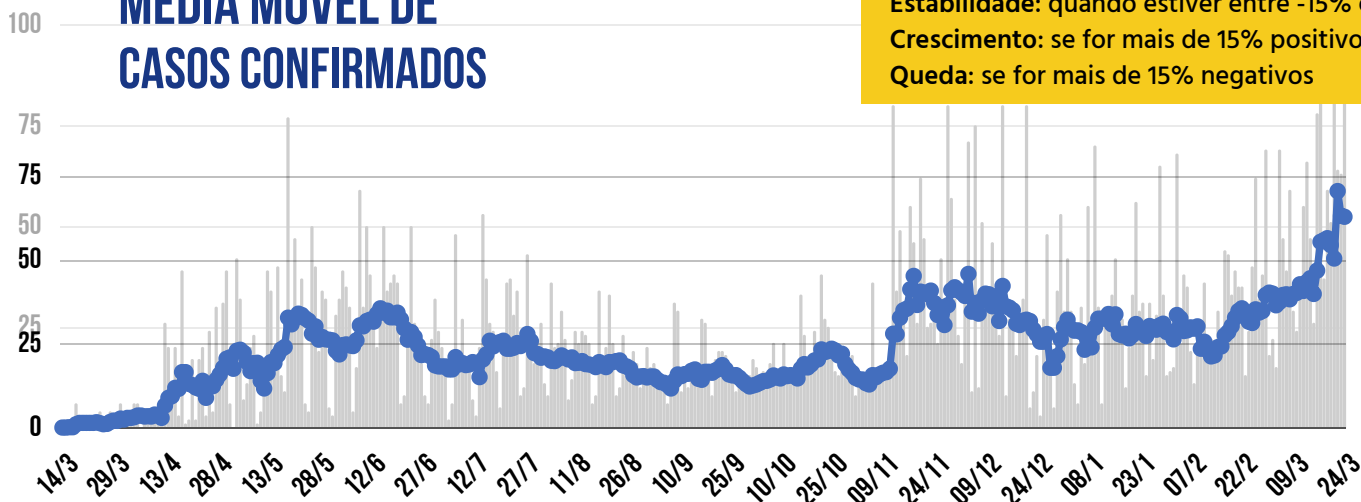
ÍNDICE DE ADEÇÃO AO ISOLAMENTO SOCIAL - DUAS ÚLTIMAS SEMANAS



Fonte: Governo do Estado de São Paulo / Sistema de Monitoramento Inteligente



MÉDIA MÓVEL DE CASOS CONFIRMADOS



*** A VARIAÇÃO EM 14 DIAS INDICA:**
 Estabilidade: quando estiver entre -15% e +15%
 Crescimento: se for mais de 15% positivos
 Queda: se for mais de 15% negativos

HÁ 14 DIAS **40,3**
CASOS / DIA



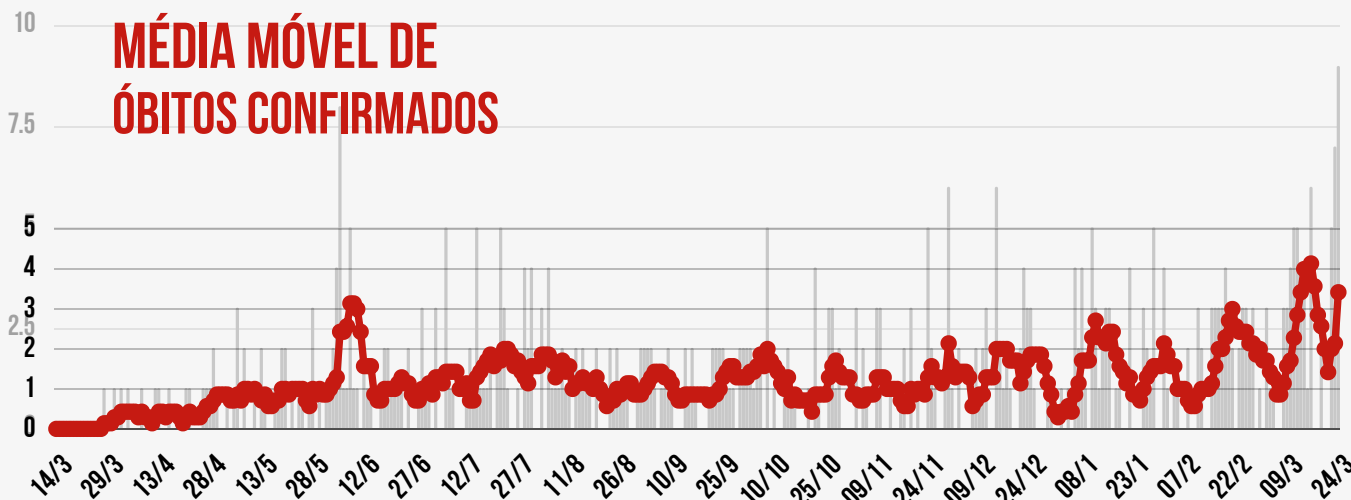
HÁ 7 DIAS **55,6**
CASOS / DIA



SEMANA ATUAL **63,1**
CASOS / DIA

VARIAÇÃO EM 14 DIAS *
+ **56,6%** CRESCIMENTO

MÉDIA MÓVEL DE ÓBITOS CONFIRMADOS



HÁ 14 DIAS **1,71**
ÓBITOS / DIA



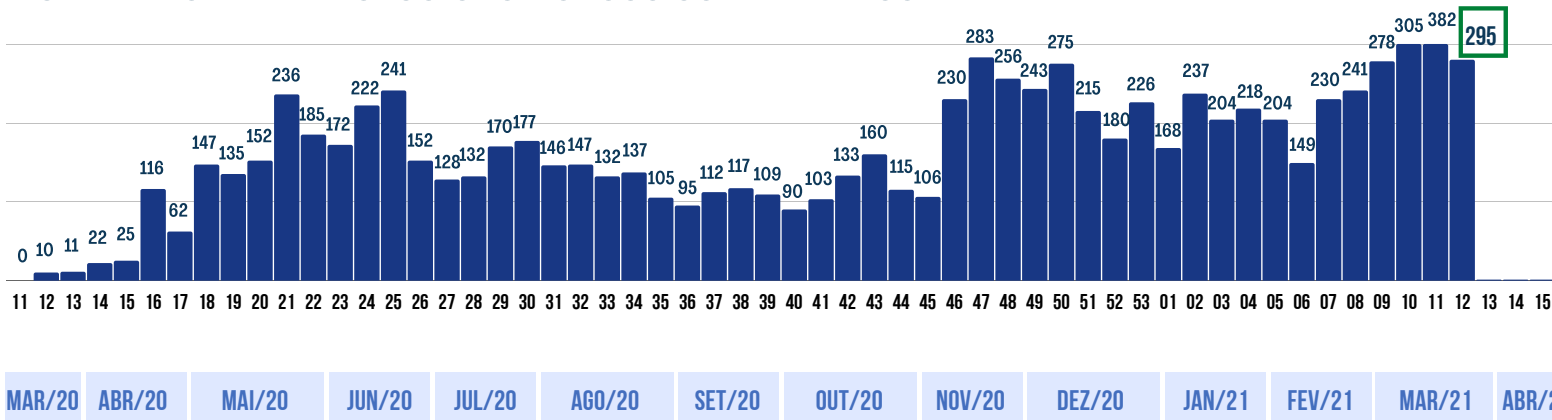
HÁ 7 DIAS **3,57**
ÓBITO / DIA



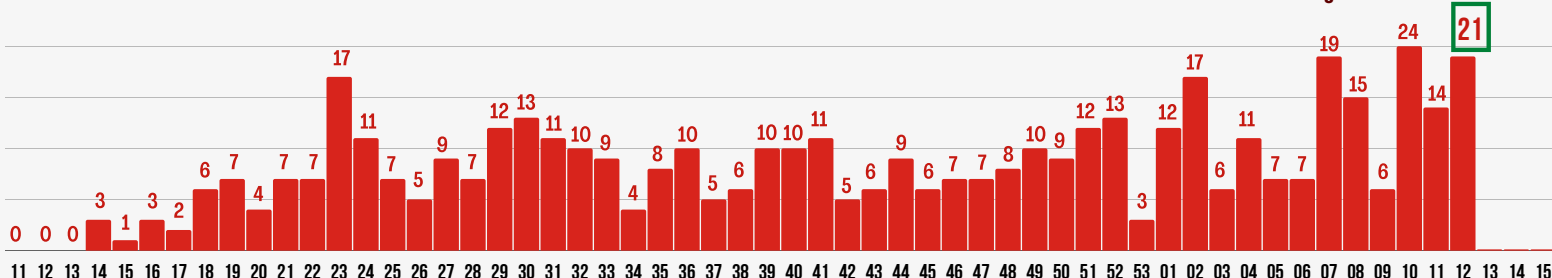
SEMANA ATUAL **3,42**
ÓBITO / DIA

VARIAÇÃO EM 14 DIAS *
+ **100%** CRESCIMENTO

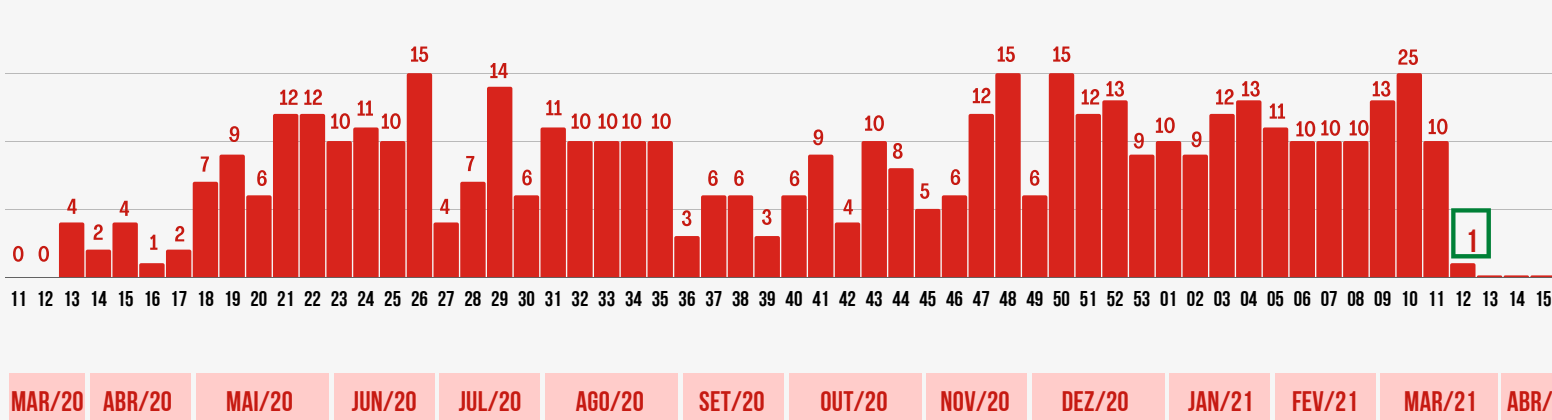
SEMANAS EPIDEMIOLÓGICAS - CASOS CONFIRMADOS



SEMANAS EPIDEMIOLÓGICAS - ÓBITOS CONFIRMADOS - POR DATA DE CONFIRMAÇÃO DO ÓBITO



SEMANAS EPIDEMIOLÓGICAS - ÓBITOS CONFIRMADOS - POR DATA DE OCORRÊNCIA DO ÓBITO

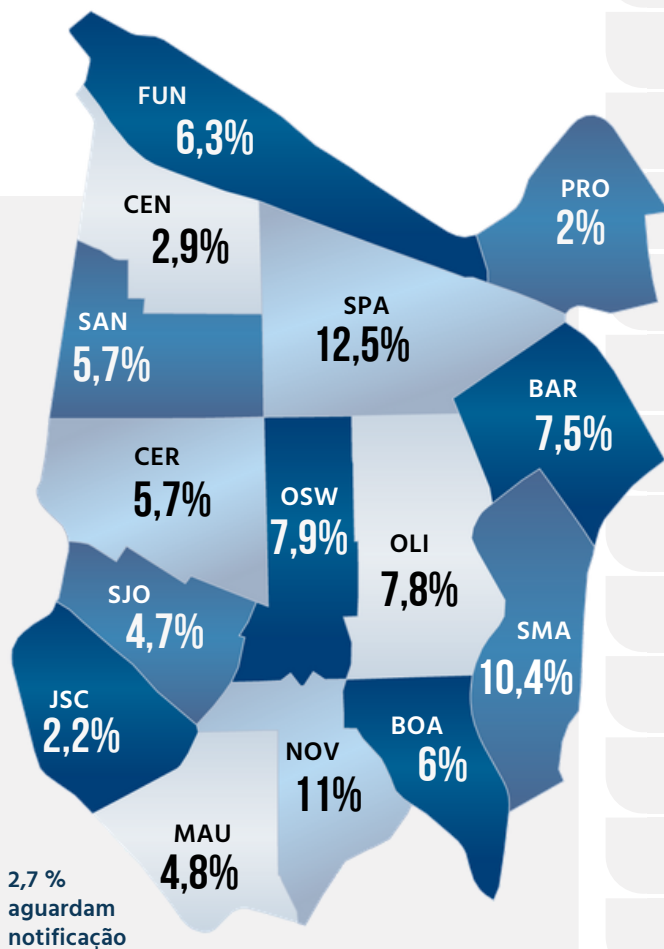




NÚMEROS POR BAIRRO

CASOS POSITIVOS ●

ÓBITOS CONFIRMADOS ●



DISTRIBUIÇÃO DOS CASOS DE COVID-19 POR BAIRRO (EM %)

BARCELONA	688	47	
BOA VISTA	548	27	
CENTRO	264	21	
CERÂMICA	520	23	
FUNDAÇÃO	571	21	
JD. S. CAETANO	205	15	
MAUÁ	441	18	
NOVA GERTY	1002	49	
OLÍMPICO	710	44	
OSWALDO CRUZ	723	55	
PROSPERIDADE	186	8	
SANTA MARIA	946	42	
SANTA PAULA	1.141	55	
SANTO ANTÔNIO	520	32	
SÃO JOSÉ	427	12	

229 casos positivos confirmados aguardam ficha de notificação com identificação completa dos pacientes.



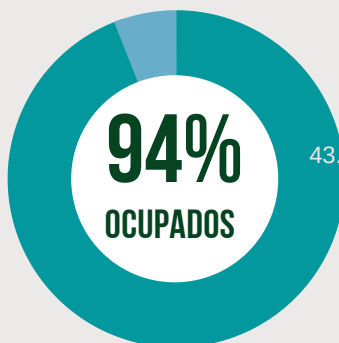
UTI COVID-19

7,5%



ENFERMARIA COVID-19

6%



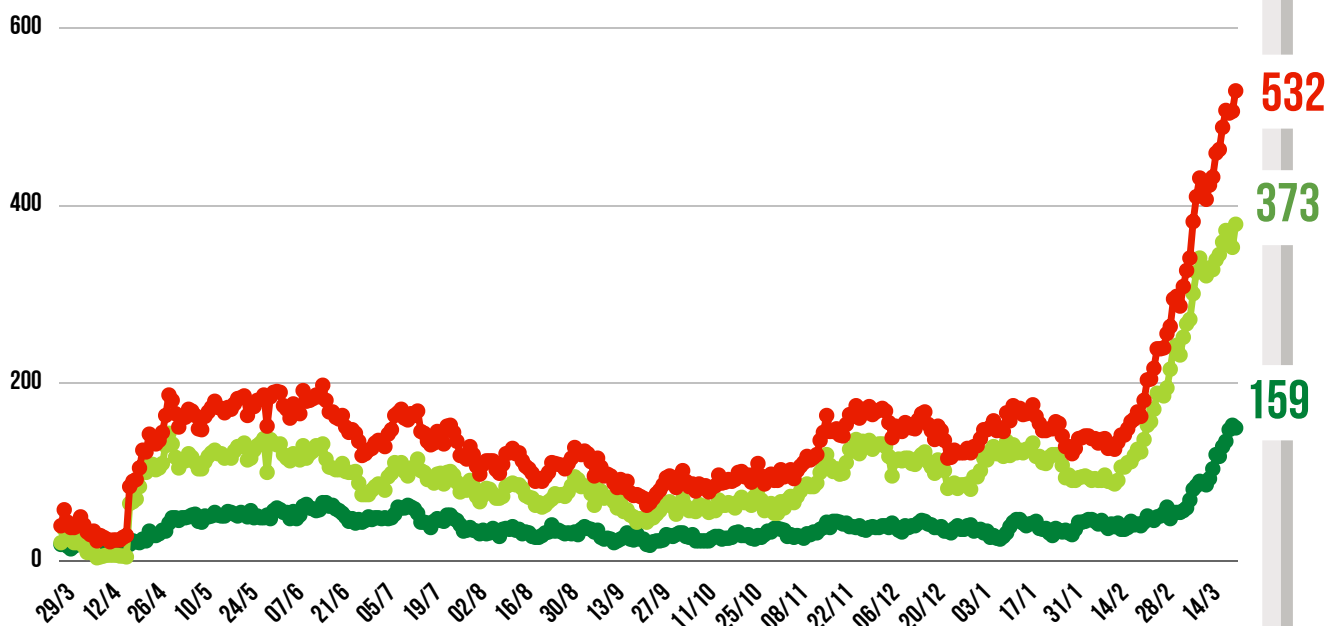
HOSPITAL DE CAMPANHA

43%



TAXA DE OCUPAÇÃO HOSPITALAR DA REDE PÚBLICA

EVOLUÇÃO DAS INTERNAÇÕES POR COVID-19 EM SÃO CAETANO



● REDE PÚBLICA

● REDE PRIVADA

● TOTAL DE INTERNADOS

**REDE
PÚBLICA**

159	PESSOAS INTERNADAS NA REDE PÚBLICA	SENDO NÃO RESIDENTES
		30
COMPLEXO HOSPITALAR	74	0
HOSPITAL ALBERT SABIN / UPA	58	30
HOSPITAL DE CAMPANHA	27	0

ALTAS ACUMULADAS NA REDE PÚBLICA	748	+ 1 hoje
COMPLEXO HOSPITALAR	599	+ 1 hoje
HOSPITAL DE CAMPANHA	149	0 hoje

**REDE
PRIVADA**

373	PESSOAS INTERNADAS NA REDE PRIVADA	MORADORES DE SÃO CAETANO
		70
HOSPITAL CENTRAL	39	5
BENEFICÊNCIA PORTUGUESA	65	28
HOSPITAL SANTA ANA	94	0
HOSPITAL SÃO LUIZ	175	37



TESTAGEM EM MASSA *

PREFEITURA DE SÃO CAETANO DO SUL

51.304 TOTAL DE TESTES RÁPIDOS EM MASSA

3.862 POSITIVOS | 7,5% ÍNDICE DE POSITIVOS

* Os testes em massa têm função de detectar pessoas que tiveram contato com o vírus, mesmo não apresentando sintomas. A testagem rápida é importante para a Prefeitura definir estratégias de combate à Covid-19.

Os resultados não entram na contagem oficial por não serem exames realizados por laboratórios habilitados no Estado.

DRIVE * THRU Período de 25/04 a 27/11/20	45.713	TESTES REALIZADOS
	3.416	POSITIVOS (TOTAL)
	7,5 %	ÍNDICE TOTAL DE CASOS POSITIVOS

CONCLUÍDO

BLOQUEIOS * DE TRÂNSITO 14/05 a 30/11/20	43	TESTES REALIZADOS
	1	POSITIVO (TOTAL)

CONCLUÍDO

HABITAÇÕES COLETIVAS * Período de 17/06 a 11/08/20	5.548	TESTES REALIZADOS
	445	POSITIVOS (TOTAL)
	8 %	ÍNDICE TOTAL DE CASOS POSITIVOS

CONCLUÍDO



TESTAGEM E PESQUISA

PARCERIA: PREFEITURA E USCS



TESTAGEM DOMICILIAR

PROGRAMA DISQUE CORONAVÍRUS

Período de
06/04/20 a
24/03/21

18.537	TESTES REALIZADOS (autocoletas nas residências)	+ 162	hoje
6.267	POSITIVOS (TOTAL)	+ 68	hoje
32.683	ATENDIMENTOS pelo 0800 774 4002 e coronasaocaetano.org	+ 150	hoje

INQUÉRITO EPIDEMIOLÓGICO DA EDUCAÇÃO

	TESTES REALIZADOS	CASOS POSITIVOS	ÍNDICE DE POSITIVOS
TOTAL	2.150	100	4,7 %
ALUNOS	1.624	77	4,7 %
EDUCADORES	526	23	4,4 %

INQUÉRITO EPIDEMIOLÓGICO

PESQUISA PARA MAPEAMENTO DO CORONAVÍRUS NA CIDADE

FASE / DATA	TESTES REALIZADOS	CASOS POSITIVOS	ÍNDICE DE POSITIVOS	MUNICÍPIES* COM ANTICORPOS	LETALIDADE** BASEADA NA PESQUISA
1ªFASE - 1º/06	861	23	2,67 %	4.304	0,93 %
2ªFASE - 16/06	860	46	5,35 %	8.608	0,81 %
3ªFASE - 30/06	860	50	5,81 %	9.367	0,90 %
4ªFASE - 14/07	860	60	6,98 %	11.241	0,89 %

* considerando uma estimativa populacional de 161.127 habitantes (IBGE, 2019).

** considerando número oficial de casos confirmados na data de realização do Inquérito.

CLIQUE NOS ÍCONES
E ACESSE OS
CANAIS DA PREFEITURA



INFORMAÇÃO
E TRANSPARÊNCIA



PREFEITURA MUNICIPAL
SÃO CAETANO DO SUL
CONECTADA COM VOCÊ

SECRETARIA MUNICIPAL DE SAÚDE

SUBSECRETARIA MUNICIPAL DE COMUNICAÇÃO - SEGOV

SUBSECRETARIA MUNICIPAL DE TECNOLOGIA E INOVAÇÃO - SEDETI