

Boletim Covid-19





PREFEITURA MUNICIPAL
SÃO CAETANO DO SUL

23/03
2021

INFORMAÇÃO E TRANSPARÊNCIA

RESUMO DESTA EDIÇÃO

63	CASOS CONFIRMADOS HOJE	TOTAL 9.039	MÉDIA MÓVEL 63,4 / DIA
7	ÓBITOS CONFIRMADOS HOJE	TOTAL 460	MÉDIA MÓVEL 2,14 / DIA
92%	OCUPAÇÃO DA UTI COVID-19 HOJE		
42%	ISOLAMENTO SOCIAL ONTEM		
679	DOSES DE VACINA APLICADAS HOJE	TOTAL 37.037	



Para confirmação oficial de casos de Covid-19 na rede pública há a necessidade de laudo do Ministério da Saúde, através de laboratórios oficiais. Incluídos os casos confirmados por meio do Programa Disque Coronavírus.



CLIQUE AQUI E CONFIRA
TODOS OS BOLETINS



CLIQUE AQUI E VEJA O
RELATÓRIO DETALHADO
DE ÓBITOS

VACINAÇÃO

18.829 CASOS TOTAIS NOTIFICADOS

9.039 CASOS CONFIRMADOS

+ 63
HOJE

8.925 DESCARTADOS

46 SUSPEITOS

460 ÓBITOS CONFIRMADOS

+ 7
HOJE

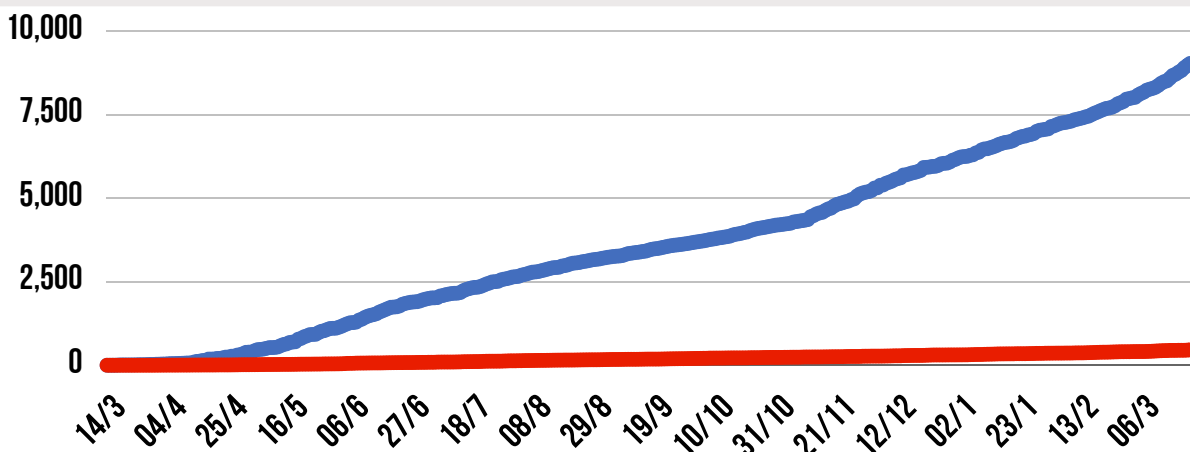
315 DESCARTADOS

44 SUSPEITOS

37.037 DOSES APLICADAS

+ 679
HOJE

SENDO QUE **11.751** DOSES / 2ª DOSE

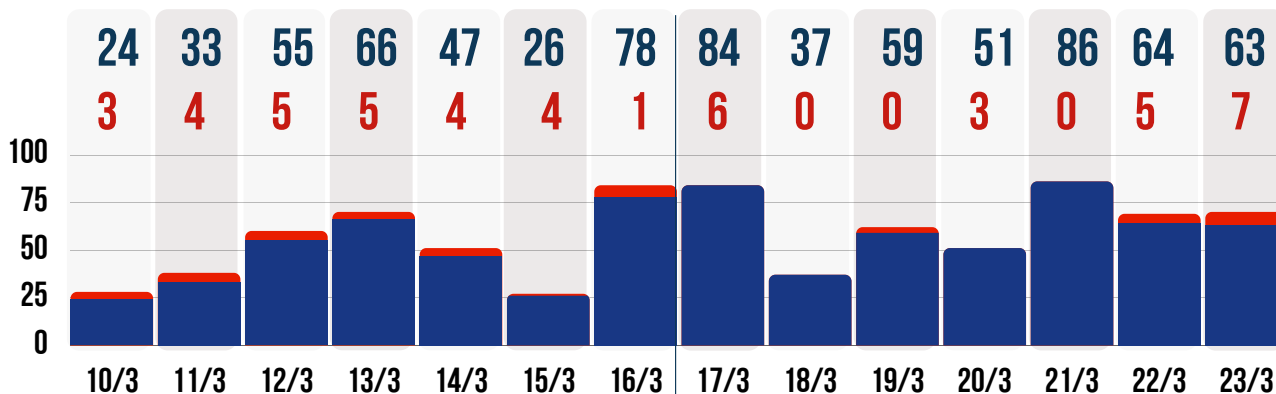


9.039

460



● **CASOS CONFIRMADOS POR DIA** ● **ÓBITOS CONFIRMADOS POR DIA**
DUAS ÚLTIMAS SEMANAS



139 CASOS DE SÍNDROME GRIPAL HOJE - 23/03

CARRETA DA SAÚDE **115** NO DIA

UN. BÁSICAS DE SAÚDE **24** NO DIA

PACIENTES RECUPERADOS

8.092

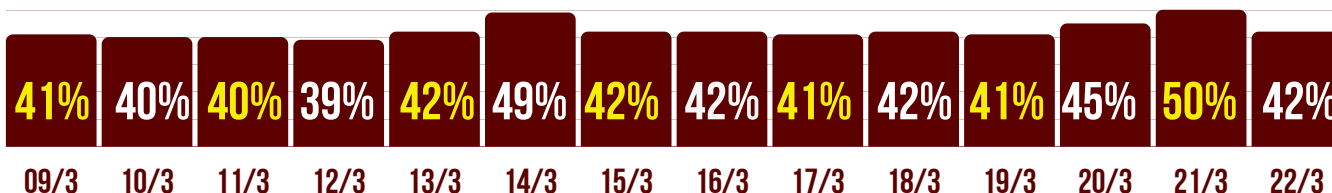
TAXA DE RECUPERAÇÃO

89,5 %

TAXA DE LETALIDADE

5,1 %

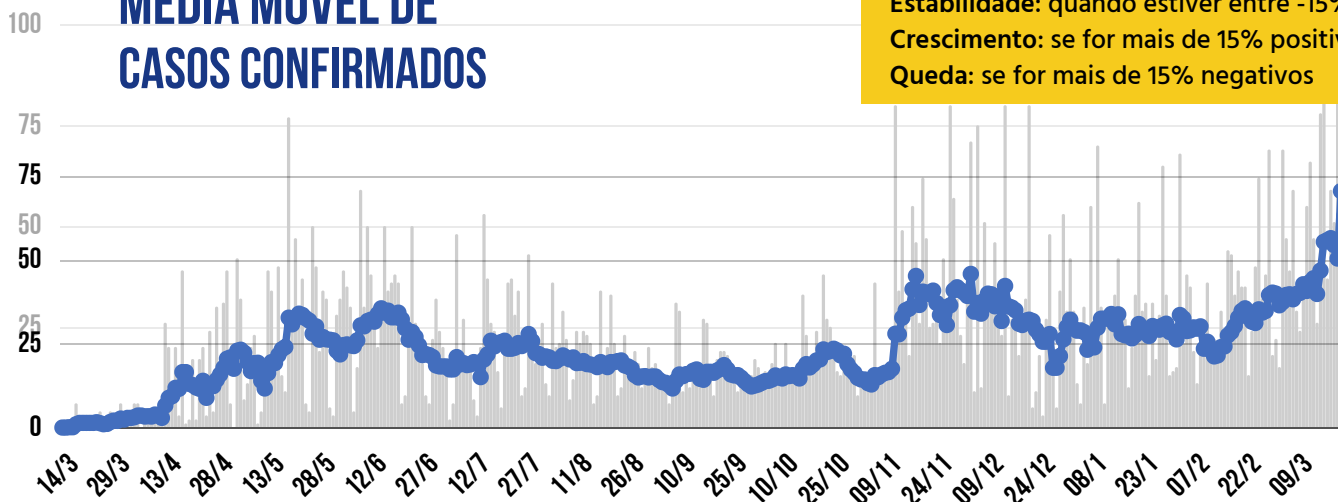
ÍNDICE DE ADEÇÃO AO ISOLAMENTO SOCIAL - DUAS ÚLTIMAS SEMANAS



Fonte: Governo do Estado de São Paulo / Sistema de Monitoramento Inteligente



MÉDIA MÓVEL DE CASOS CONFIRMADOS



* A VARIAÇÃO EM 14 DIAS INDICA:

Estabilidade: quando estiver entre -15% e +15%

Crescimento: se for mais de 15% positivos

Queda: se for mais de 15% negativos

HÁ 14 DIAS **40** CASOS / DIA



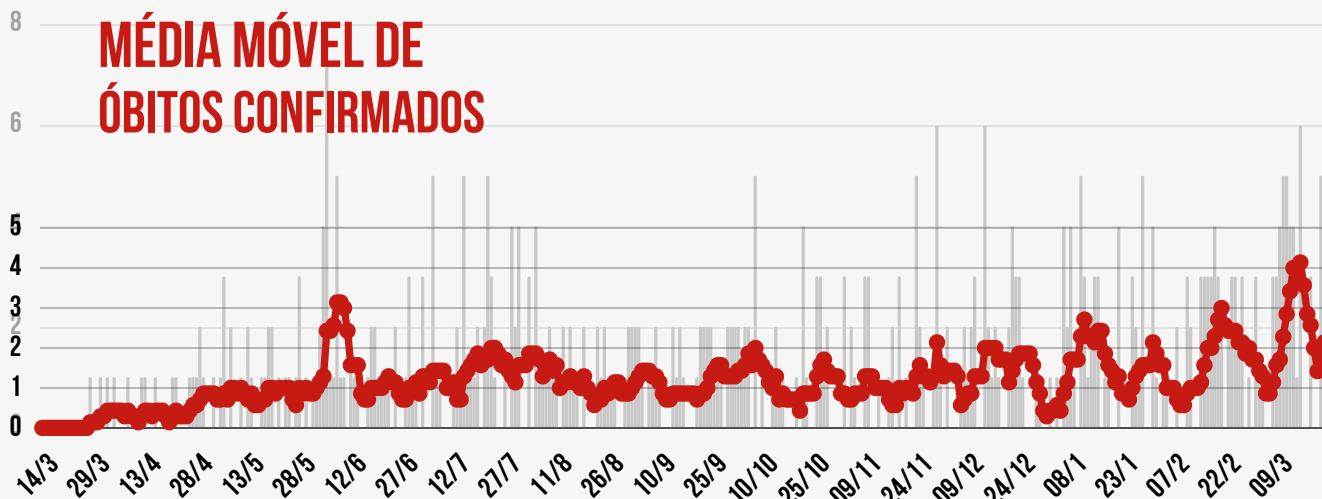
HÁ 7 DIAS **47** CASOS / DIA



SEMANA ATUAL **63,4** CASOS / DIA

VARIAÇÃO EM 14 DIAS *
+ 58,5% CRESCIMENTO

MÉDIA MÓVEL DE ÓBITOS CONFIRMADOS



HÁ 14 DIAS **1,57** ÓBITOS / DIA



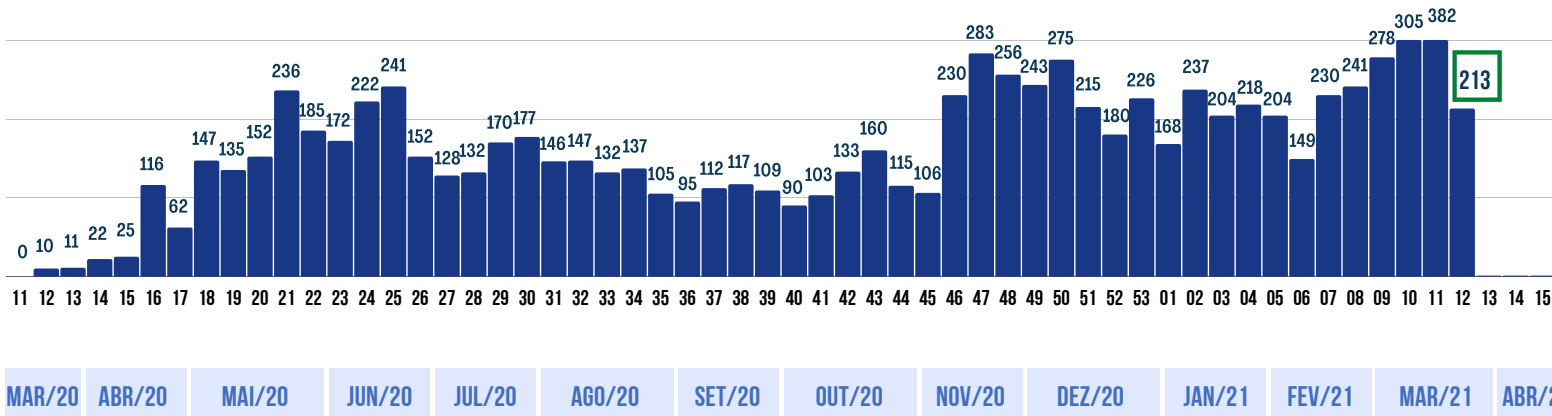
HÁ 7 DIAS **4,14** ÓBITO / DIA



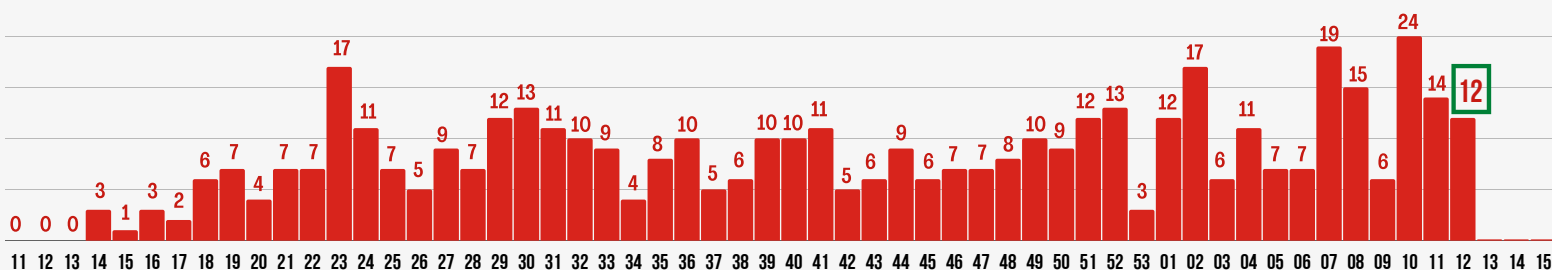
SEMANA ATUAL **2,14** ÓBITO / DIA

VARIAÇÃO EM 14 DIAS *
+ 36,3% CRESCIMENTO

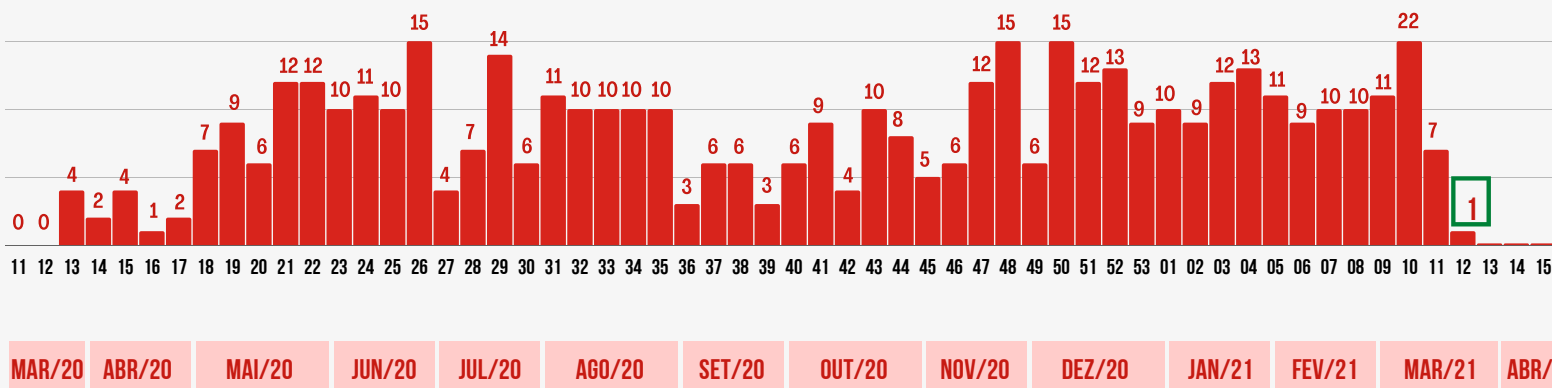
SEMANAS EPIDEMIOLÓGICAS - CASOS CONFIRMADOS



SEMANAS EPIDEMIOLÓGICAS - ÓBITOS CONFIRMADOS - POR DATA DE CONFIRMAÇÃO DO ÓBITO



SEMANAS EPIDEMIOLÓGICAS - ÓBITOS CONFIRMADOS - POR DATA DE OCORRÊNCIA DO ÓBITO

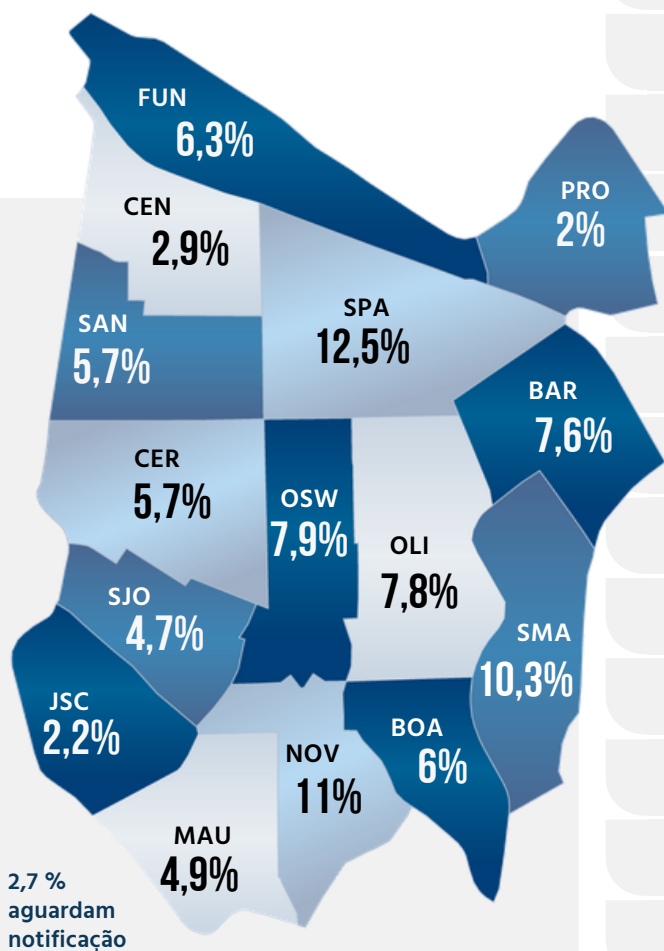




NÚMEROS POR BAIRRO

CASOS POSITIVOS ●

ÓBITOS CONFIRMADOS ●



DISTRIBUIÇÃO DOS CASOS DE COVID-19 POR BAIRRO (EM %)

Bairro	Casos Positivos	Óbitos Confirmados
BARCELONA	684	46
BOA VISTA	540	26
CENTRO	263	21
CERÂMICA	516	23
FUNDAÇÃO	564	21
JD. S. CAETANO	202	15
MAUÁ	440	18
NOVA GERTY	993	48
OLÍMPICO	702	41
OSWALDO CRUZ	717	55
PROSPERIDADE	185	7
SANTA MARIA	931	42
SANTA PAULA	1.134	54
SANTO ANTÔNIO	516	32
SÃO JOSÉ	424	11

228 casos positivos confirmados aguardam ficha de notificação com identificação completa dos pacientes.



UTI COVID-19

8%



ENFERMARIA COVID-19

6.5%

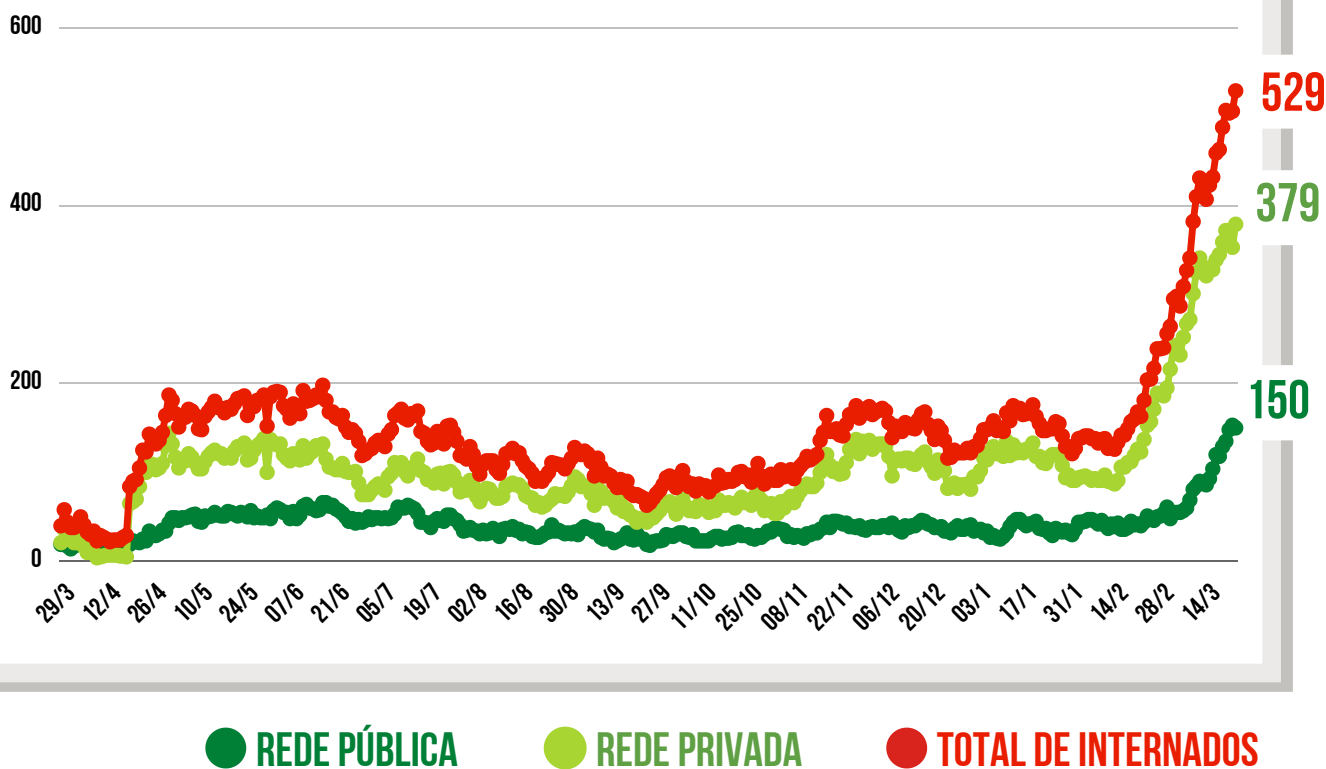


HOSPITAL DE CAMPANHA



**TAXA DE
OCUPAÇÃO
HOSPITALAR
DA REDE
PÚBLICA**

EVOLUÇÃO DAS INTERNAÇÕES POR COVID-19 EM SÃO CAETANO



**REDE
PÚBLICA**

150	PESSOAS INTERNADAS NA REDE PÚBLICA	SENDO NÃO RESIDENTES
		34
COMPLEXO HOSPITALAR	74	1
HOSPITAL ALBERT SABIN / UPA	55	33
HOSPITAL DE CAMPANHA	21	0

ALTAS ACUMULADAS NA REDE PÚBLICA	747	+ 5 hoje
COMPLEXO HOSPITALAR	598	+ 2 hoje
HOSPITAL DE CAMPANHA	149	+ 3 hoje

**REDE
PRIVADA**

379	PESSOAS INTERNADAS NA REDE PRIVADA	MORADORES DE SÃO CAETANO
		75
HOSPITAL CENTRAL	39	4
BENEFICÊNCIA PORTUGUESA	68	29
HOSPITAL SANTA ANA	87	1
HOSPITAL SÃO LUIZ	185	41



TESTAGEM EM MASSA *

PREFEITURA DE SÃO CAETANO DO SUL

51.304 TOTAL DE TESTES RÁPIDOS EM MASSA

3.862 POSITIVOS | 7,5% ÍNDICE DE POSITIVOS

* Os testes em massa têm função de detectar pessoas que tiveram contato com o vírus, mesmo não apresentando sintomas. A testagem rápida é importante para a Prefeitura definir estratégias de combate à Covid-19.

Os resultados não entram na contagem oficial por não serem exames realizados por laboratórios habilitados no Estado.

DRIVE * THRU Período de 25/04 a 27/11/20	45.713	TESTES REALIZADOS
	3.416	POSITIVOS (TOTAL)
	7,5 %	ÍNDICE TOTAL DE CASOS POSITIVOS

CONCLUÍDO

BLOQUEIOS * DE TRÂNSITO 14/05 a 30/11/20	43	TESTES REALIZADOS
	1	POSITIVO (TOTAL)

CONCLUÍDO

HABITAÇÕES COLETIVAS * Período de 17/06 a 11/08/20	5.548	TESTES REALIZADOS
	445	POSITIVOS (TOTAL)
	8 %	ÍNDICE TOTAL DE CASOS POSITIVOS

CONCLUÍDO



TESTAGEM E PESQUISA

PARCERIA: PREFEITURA E USCS



TESTAGEM DOMICILIAR

PROGRAMA DISQUE CORONAVÍRUS

Período de
06/04/20 a
23/03/21

18.375	TESTES REALIZADOS (autocoletas nas residências)
6.199	POSITIVOS (TOTAL)
32.533	ATENDIMENTOS pelo 0800 774 4002 e coronasaocaetano.org

+ 21 hoje

0 hoje

+ 277 hoje

INQUÉRITO EPIDEMIOLÓGICO DA EDUCAÇÃO

	TESTES REALIZADOS	CASOS POSITIVOS	ÍNDICE DE POSITIVOS
TOTAL	2.150	100	4,7 %
ALUNOS	1.624	77	4,7 %
EDUCADORES	526	23	4,4 %

INQUÉRITO EPIDEMIOLÓGICO

PESQUISA PARA MAPEAMENTO DO CORONAVÍRUS NA CIDADE

FASE / DATA	TESTES REALIZADOS	CASOS POSITIVOS	ÍNDICE DE POSITIVOS	MUNICÍPIES* COM ANTICORPOS	LETALIDADE** BASEADA NA PESQUISA
1ªFASE - 1º/06	861	23	2,67 %	4.304	0,93 %
2ªFASE - 16/06	860	46	5,35 %	8.608	0,81 %
3ªFASE - 30/06	860	50	5,81 %	9.367	0,90 %
4ªFASE - 14/07	860	60	6,98 %	11.241	0,89 %

* considerando uma estimativa populacional de 161.127 habitantes (IBGE, 2019).

** considerando número oficial de casos confirmados na data de realização do Inquérito.

CLIQUE NOS ÍCONES
E ACESSE OS
CANAIS DA PREFEITURA



INFORMAÇÃO
E TRANSPARÊNCIA



PREFEITURA MUNICIPAL
SÃO CAETANO DO SUL
CONECTADA COM VOCÊ

SECRETARIA MUNICIPAL DE SAÚDE

SUBSECRETARIA MUNICIPAL DE COMUNICAÇÃO - SEGOV

SUBSECRETARIA MUNICIPAL DE TECNOLOGIA E INOVAÇÃO - SEDETI