

Boletim Covid-19





PREFEITURA MUNICIPAL
SÃO CAETANO DO SUL

22/03
2021

INFORMAÇÃO E TRANSPARÊNCIA

RESUMO DESTA EDIÇÃO

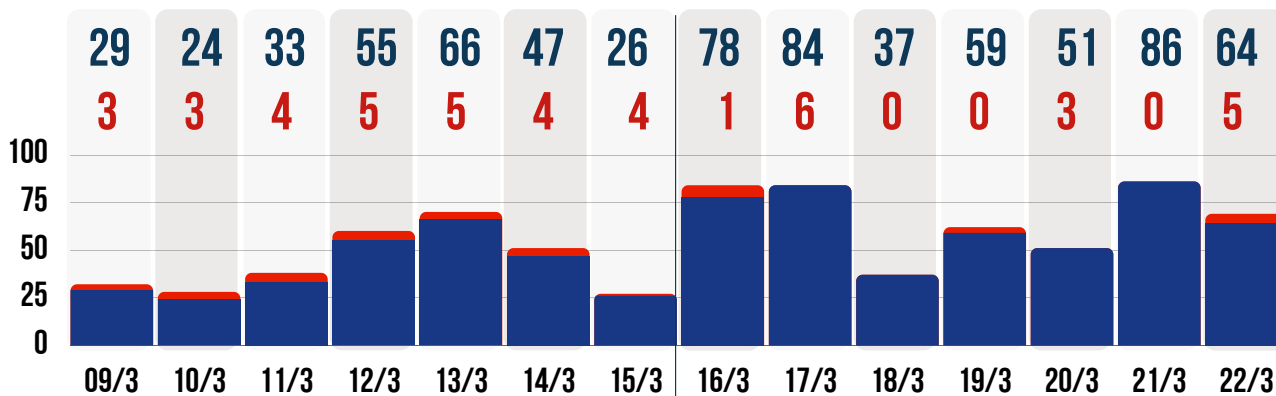
64	CASOS CONFIRMADOS HOJE	TOTAL 8.976	MÉDIA MÓVEL 65,6 / DIA
5	ÓBITOS CONFIRMADOS HOJE	TOTAL 453	MÉDIA MÓVEL 2 / DIA
94%	OCUPAÇÃO DA UTI COVID-19 HOJE		
50%	ISOLAMENTO SOCIAL ONTEM		
600	DOSES DE VACINA APLICADAS HOJE	TOTAL 36.358	



Para confirmação oficial de casos de Covid-19 na rede pública há a necessidade de laudo do Ministério da Saúde, através de laboratórios oficiais. Incluídos os casos confirmados por meio do Programa Disque Coronavírus.



● **CASOS CONFIRMADOS POR DIA** ● **ÓBITOS CONFIRMADOS POR DIA**
DUAS ÚLTIMAS SEMANAS



167 CASOS DE SÍNDROME GRIPAL HOJE - 22/03

CARRETA DA SAÚDE **157** NO DIA

UN. BÁSICAS DE SAÚDE **10** NO DIA

PACIENTES RECUPERADOS

8.023

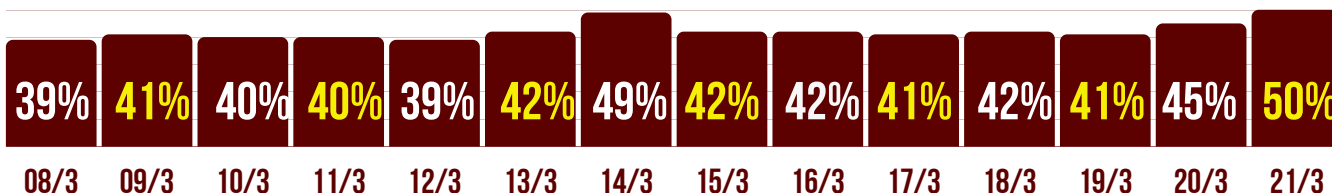
TAXA DE RECUPERAÇÃO

89,3 %

TAXA DE LETALIDADE

5 %

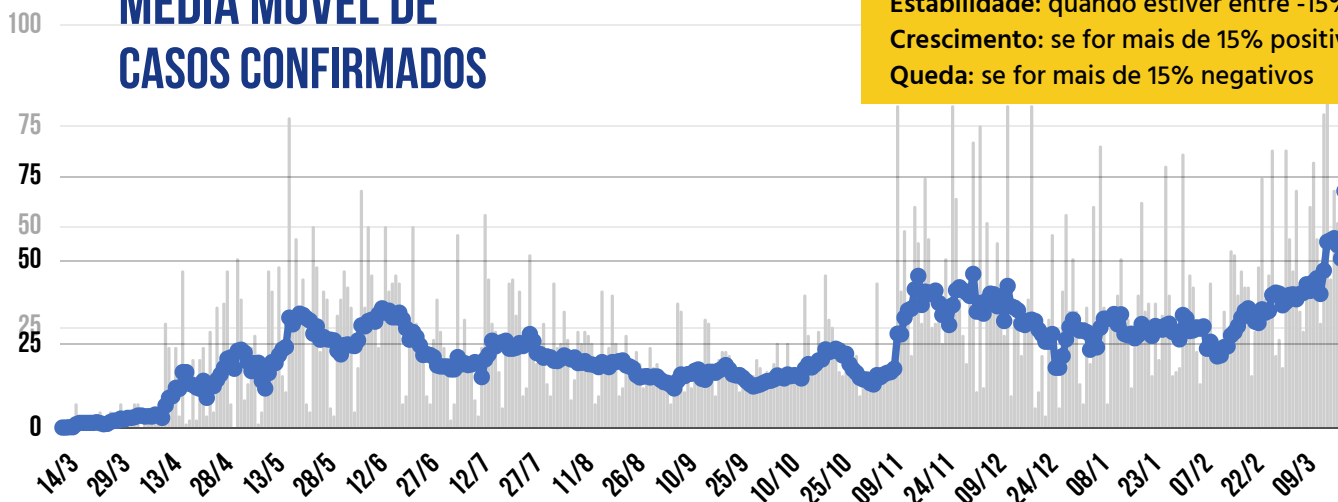
ÍNDICE DE ADEÇÃO AO ISOLAMENTO SOCIAL - DUAS ÚLTIMAS SEMANAS



Fonte: Governo do Estado de São Paulo / Sistema de Monitoramento Inteligente



MÉDIA MÓVEL DE CASOS CONFIRMADOS



* A VARIAÇÃO EM 14 DIAS INDICA:

Estabilidade: quando estiver entre -15% e +15%

Crescimento: se for mais de 15% positivos

Queda: se for mais de 15% negativos

HÁ 14 DIAS **38,4**
CASOS / DIA



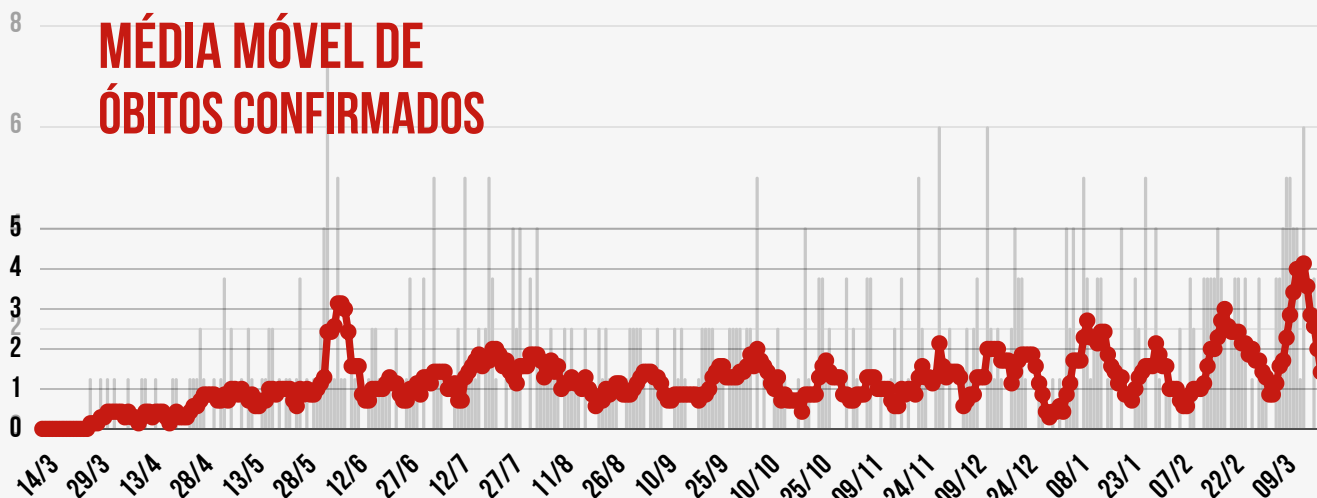
HÁ 7 DIAS **40**
CASOS / DIA



SEMANA ATUAL **65,6**
CASOS / DIA

VARIAÇÃO EM 14 DIAS *
+ 70,8% CRESCIMENTO

MÉDIA MÓVEL DE ÓBITOS CONFIRMADOS



HÁ 14 DIAS **1,14**
ÓBITOS / DIA



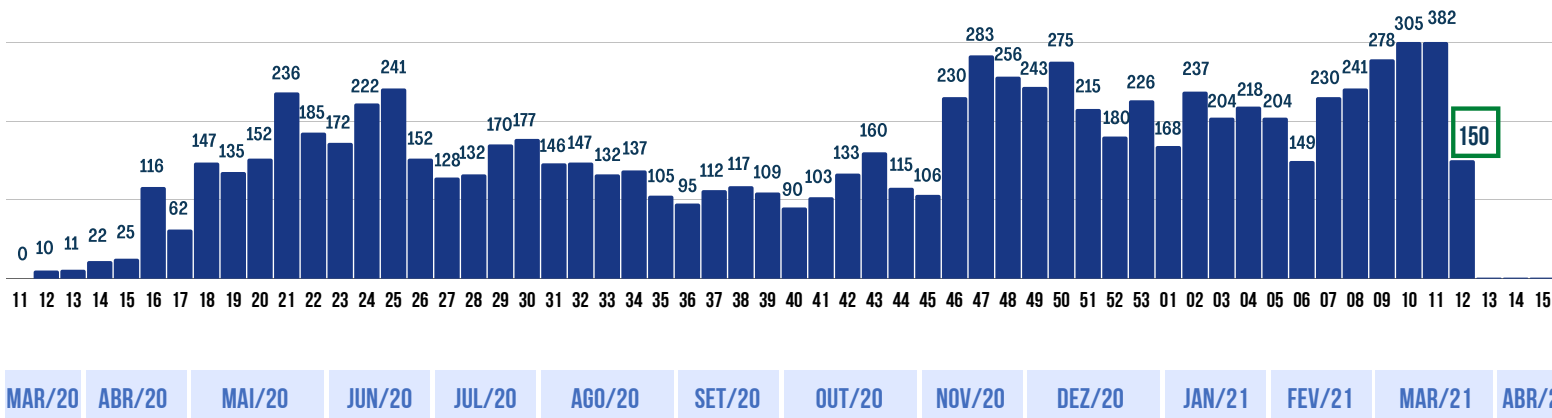
HÁ 7 DIAS **3,71**
ÓBITO / DIA



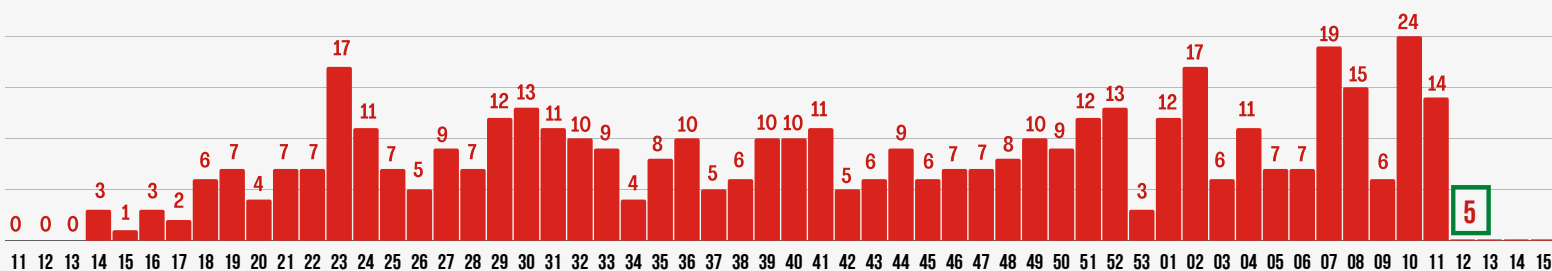
SEMANA ATUAL **2**
ÓBITO / DIA

VARIAÇÃO EM 14 DIAS *
+ 75,4% CRESCIMENTO

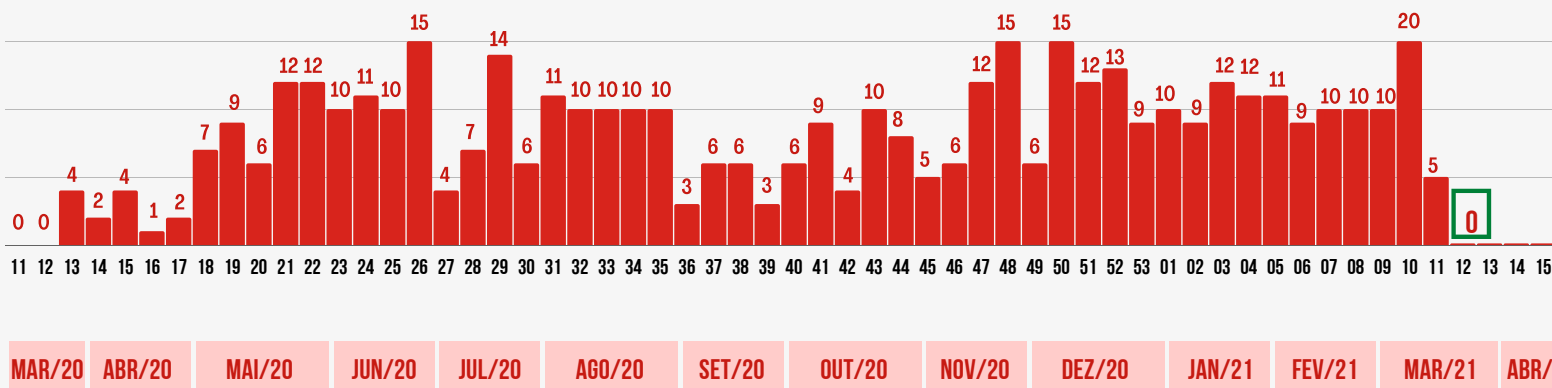
SEMANAS EPIDEMIOLÓGICAS - CASOS CONFIRMADOS



SEMANAS EPIDEMIOLÓGICAS - ÓBITOS CONFIRMADOS - POR DATA DE CONFIRMAÇÃO DO ÓBITO



SEMANAS EPIDEMIOLÓGICAS - ÓBITOS CONFIRMADOS - POR DATA DE OCORRÊNCIA DO ÓBITO

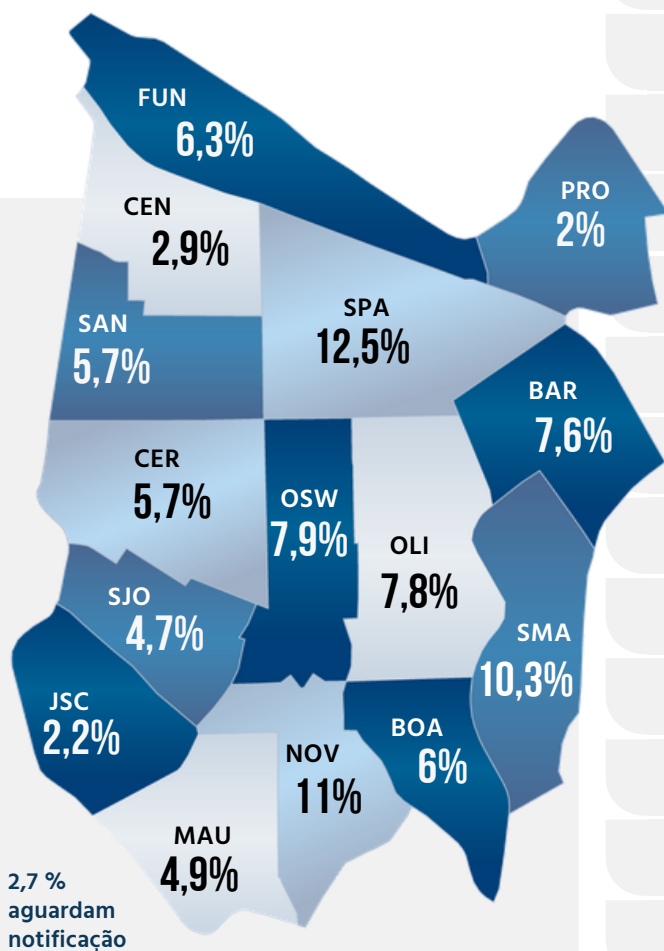




NÚMEROS POR BAIRRO

CASOS POSITIVOS ●

ÓBITOS CONFIRMADOS ●



DISTRIBUIÇÃO DOS CASOS DE COVID-19 POR BAIRRO (EM %)

Bairro	Casos Positivos	Óbitos Confirmados
BARCELONA	681	45
BOA VISTA	535	26
CENTRO	262	21
CERÂMICA	514	23
FUNDAÇÃO	562	21
JD. S. CAETANO	198	15
MAUÁ	441	17
NOVA GERTY	984	45
OLÍMPICO	699	40
OSWALDO CRUZ	712	55
PROSPERIDADE	185	7
SANTA MARIA	924	42
SANTA PAULA	1.122	54
SANTO ANTÔNIO	509	31
SÃO JOSÉ	422	11

226 casos positivos confirmados aguardam ficha de notificação com identificação completa dos pacientes.



UTI COVID-19

6%

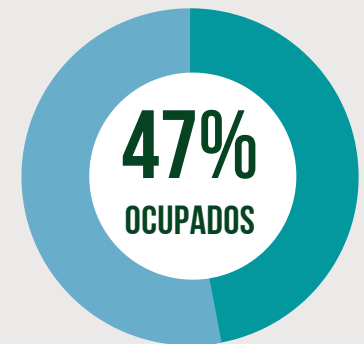


ENFERMARIA COVID-19

4.5%

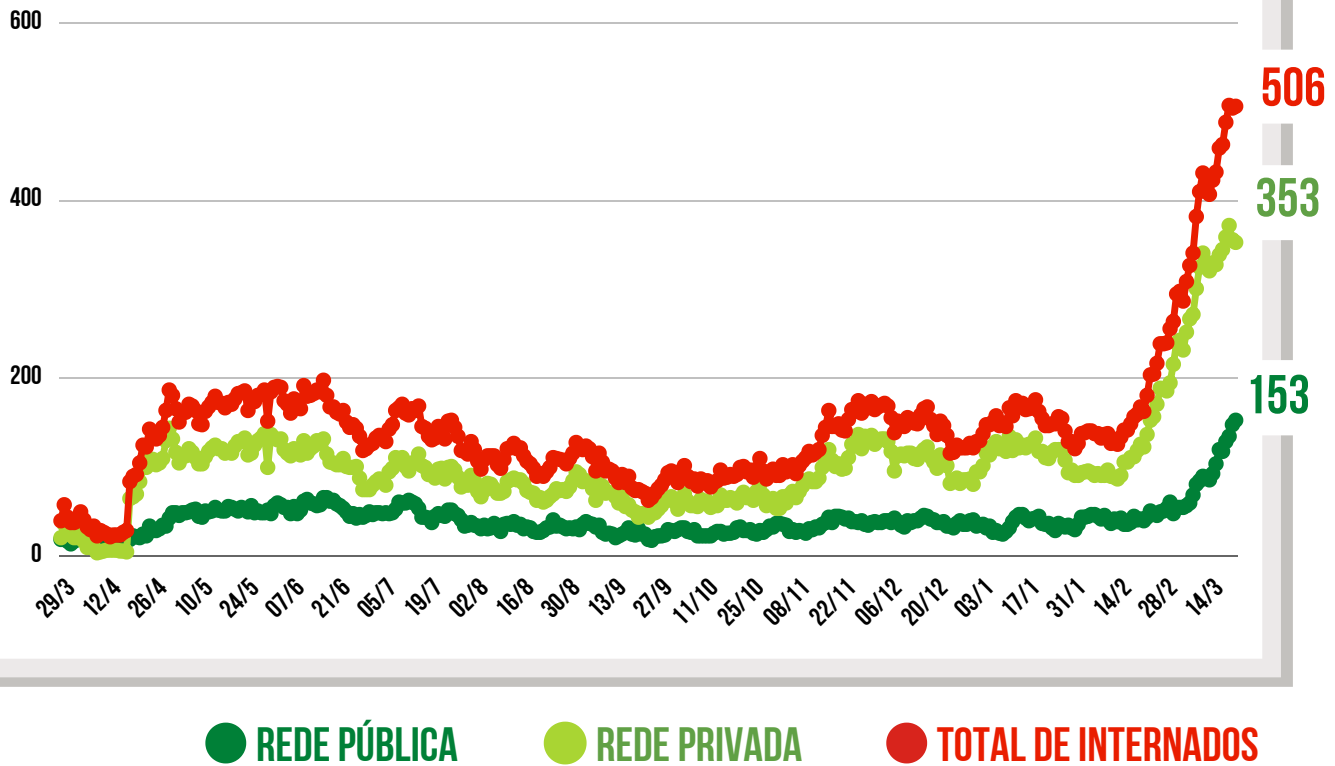


HOSPITAL DE CAMPANHA



**TAXA DE
OCUPAÇÃO
HOSPITALAR
DA REDE
PÚBLICA**

EVOLUÇÃO DAS INTERNAÇÕES POR COVID-19 EM SÃO CAETANO



REDE
PÚBLICA

153 PESSOAS INTERNADAS
NA REDE PÚBLICA

SENDO NÃO
RESIDENTES

29

COMPLEXO HOSPITALAR **66**

1

HOSPITAL ALBERT SABIN / UPA **64**

28

HOSPITAL DE CAMPANHA **23**

0

ALTAS ACUMULADAS NA REDE PÚBLICA

742

+ 7 hoje

COMPLEXO HOSPITALAR

596

+ 4 hoje

HOSPITAL DE CAMPANHA

146

+ 3 hoje

REDE
PRIVADA

353 PESSOAS INTERNADAS
NA REDE PRIVADA

MORADORES DE
SÃO CAETANO

71

HOSPITAL CENTRAL **36**

3

BENEFICÊNCIA PORTUGUESA **62**

26

HOSPITAL SANTA ANA **83**

1

HOSPITAL SÃO LUIZ **172**

41



TESTAGEM EM MASSA *

PREFEITURA DE SÃO CAETANO DO SUL

51.304 TOTAL DE TESTES RÁPIDOS EM MASSA

3.862 POSITIVOS | 7,5% ÍNDICE DE POSITIVOS

* Os testes em massa têm função de detectar pessoas que tiveram contato com o vírus, mesmo não apresentando sintomas. A testagem rápida é importante para a Prefeitura definir estratégias de combate à Covid-19.

Os resultados não entram na contagem oficial por não serem exames realizados por laboratórios habilitados no Estado.

DRIVE * THRU Período de 25/04 a 27/11/20	45.713	TESTES REALIZADOS
	3.416	POSITIVOS (TOTAL)
	7,5 %	ÍNDICE TOTAL DE CASOS POSITIVOS

CONCLUÍDO

BLOQUEIOS * DE TRÂNSITO 14/05 a 30/11/20	43	TESTES REALIZADOS
	1	POSITIVO (TOTAL)

CONCLUÍDO

HABITAÇÕES COLETIVAS * Período de 17/06 a 11/08/20	5.548	TESTES REALIZADOS
	445	POSITIVOS (TOTAL)
	8 %	ÍNDICE TOTAL DE CASOS POSITIVOS

CONCLUÍDO



TESTAGEM E PESQUISA

PARCERIA: PREFEITURA E USCS



TESTAGEM DOMICILIAR

PROGRAMA DISQUE CORONAVÍRUS

Período de
06/04/20 a
22/03/21

18.354	TESTES REALIZADOS (autocoletas nas residências)
6.199	POSITIVOS (TOTAL)
32.256	ATENDIMENTOS pelo 0800 774 4002 e coronasaocaetano.org

+ 59 hoje
+ 45 hoje
+ 333 hoje

INQUÉRITO EPIDEMIOLÓGICO DA EDUCAÇÃO

	TESTES REALIZADOS	CASOS POSITIVOS	ÍNDICE DE POSITIVOS
TOTAL	2.150	100	4,7 %
ALUNOS	1.624	77	4,7 %
EDUCADORES	526	23	4,4 %

INQUÉRITO EPIDEMIOLÓGICO

PESQUISA PARA MAPEAMENTO DO CORONAVÍRUS NA CIDADE

FASE / DATA	TESTES REALIZADOS	CASOS POSITIVOS	ÍNDICE DE POSITIVOS	MUNICÍPIES* COM ANTICORPOS	LETALIDADE** BASEADA NA PESQUISA
1ª FASE - 1º/06	861	23	2,67 %	4.304	0,93 %
2ª FASE - 16/06	860	46	5,35 %	8.608	0,81 %
3ª FASE - 30/06	860	50	5,81 %	9.367	0,90 %
4ª FASE - 14/07	860	60	6,98 %	11.241	0,89 %

* considerando uma estimativa populacional de 161.127 habitantes (IBGE, 2019).

** considerando número oficial de casos confirmados na data de realização do Inquérito.

CLIQUE NOS ÍCONES
E ACESSE OS
CANAIS DA PREFEITURA



INFORMAÇÃO
E TRANSPARÊNCIA



PREFEITURA MUNICIPAL
SÃO CAETANO DO SUL
CONECTADA COM VOCÊ

SECRETARIA MUNICIPAL DE SAÚDE

SUBSECRETARIA MUNICIPAL DE COMUNICAÇÃO - SEGOV

SUBSECRETARIA MUNICIPAL DE TECNOLOGIA E INOVAÇÃO - SEDETI