

Boletim Covid-19





PREFEITURA MUNICIPAL
SÃO CAETANO DO SUL

21/03
2021

INFORMAÇÃO E TRANSPARÊNCIA

RESUMO DESTA EDIÇÃO

86	CASOS CONFIRMADOS HOJE	TOTAL 8.912	MÉDIA MÓVEL 60,1 / DIA
0	ÓBITO CONFIRMADO HOJE	TOTAL 448	MÉDIA MÓVEL 1,42 / DIA
93%	OCUPAÇÃO DA UTI COVID-19 HOJE		
45%	ISOLAMENTO SOCIAL ONTEM		
—	DOSES DE VACINA APLICADAS HOJE	TOTAL 35.758	



Para confirmação oficial de casos de Covid-19 na rede pública há a necessidade de laudo do Ministério da Saúde, através de laboratórios oficiais. Incluídos os casos confirmados por meio do Programa Disque Coronavírus.



CLIQUE AQUI E CONFIRA
TODOS OS BOLETINS



CLIQUE AQUI E VEJA O
RELATÓRIO DETALHADO
DE ÓBITOS

VACINAÇÃO

18.608 CASOS TOTAIS NOTIFICADOS

8.912 CASOS CONFIRMADOS

+ 86
HOJE

8.875 DESCARTADOS

18 SUSPEITOS

448 ÓBITOS CONFIRMADOS

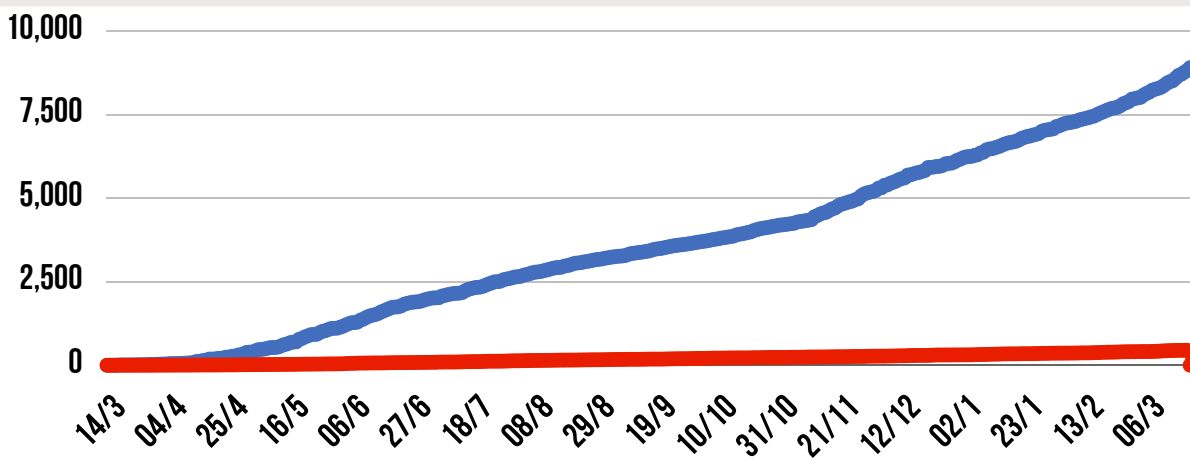
0
HOJE

315 DESCARTADOS

40 SUSPEITOS

35.758 DOSES APLICADAS

SENDO QUE **11.751** DOSES / 2ª DOSE

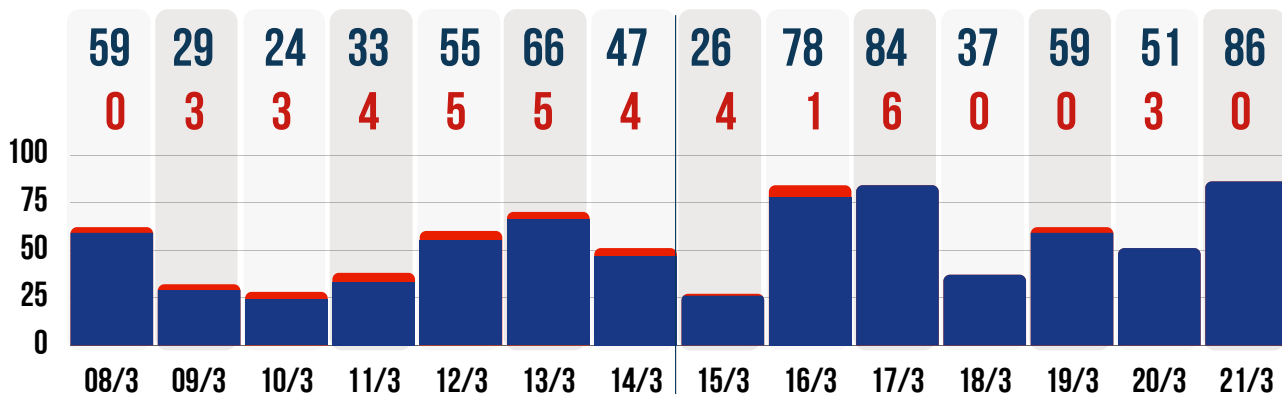


8.912

448



● **CASOS CONFIRMADOS POR DIA** ● **ÓBITOS CONFIRMADOS POR DIA**
DUAS ÚLTIMAS SEMANAS



84 CASOS DE SÍNDROME GRIPAL HOJE - 21/03

CARRETA DA SAÚDE **84** NO DIA

UN. BÁSICAS DE SAÚDE **0** NO DIA

PACIENTES RECUPERADOS

8.008

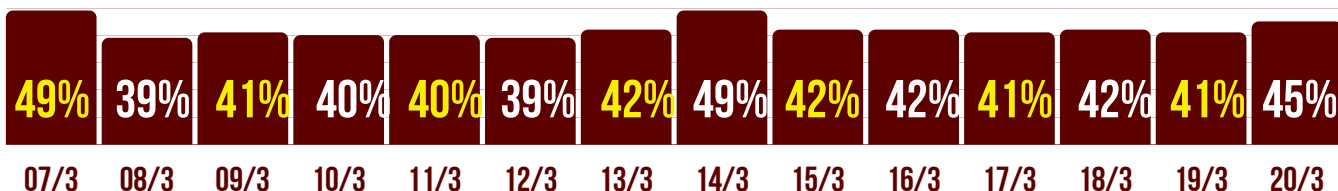
TAXA DE RECUPERAÇÃO

89,9 %

TAXA DE LETALIDADE

5 %

ÍNDICE DE ADEÇÃO AO ISOLAMENTO SOCIAL - DUAS ÚLTIMAS SEMANAS





MÉDIA MÓVEL DE CASOS CONFIRMADOS



* A VARIAÇÃO EM 14 DIAS INDICA:

Estabilidade: quando estiver entre -15% e +15%

Crescimento: se for mais de 15% positivos

Queda: se for mais de 15% negativos

HÁ 14 DIAS **39,9**
CASOS / DIA



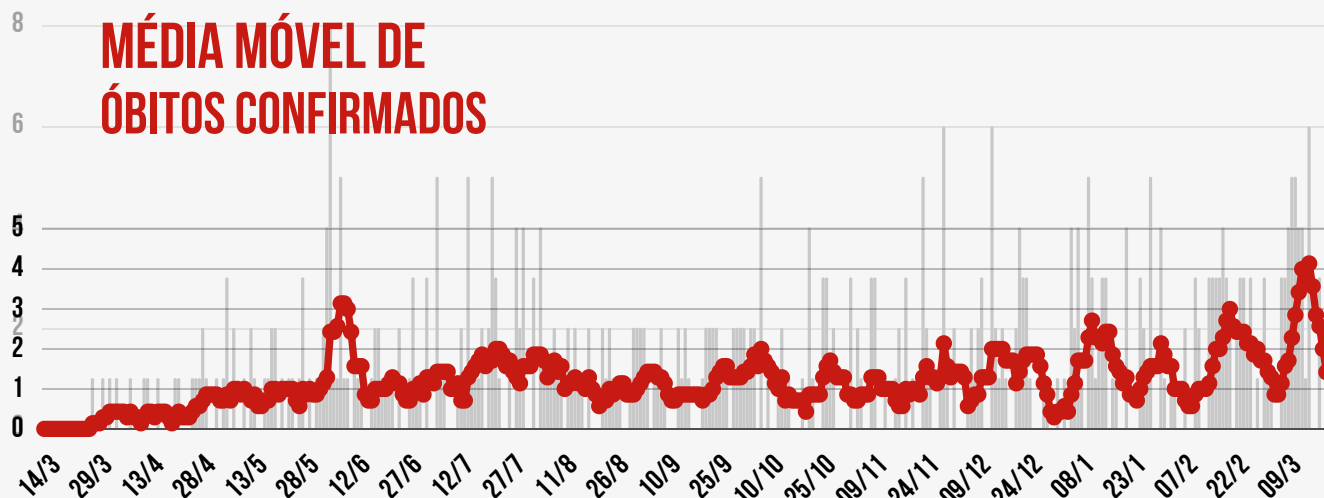
HÁ 7 DIAS **44,7**
CASOS / DIA



SEMANA ATUAL **60,1**
CASOS / DIA

VARIAÇÃO EM 14 DIAS *
+ 50,6% CRESCIMENTO

MÉDIA MÓVEL DE ÓBITOS CONFIRMADOS



HÁ 14 DIAS **0,86**
ÓBITOS / DIA



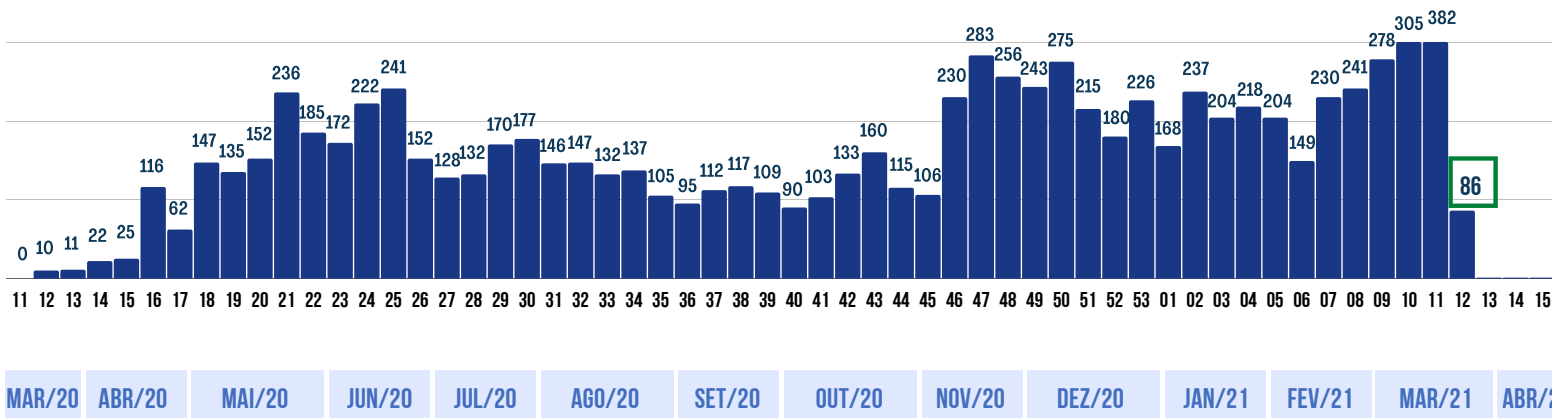
HÁ 7 DIAS **4**
ÓBITO / DIA



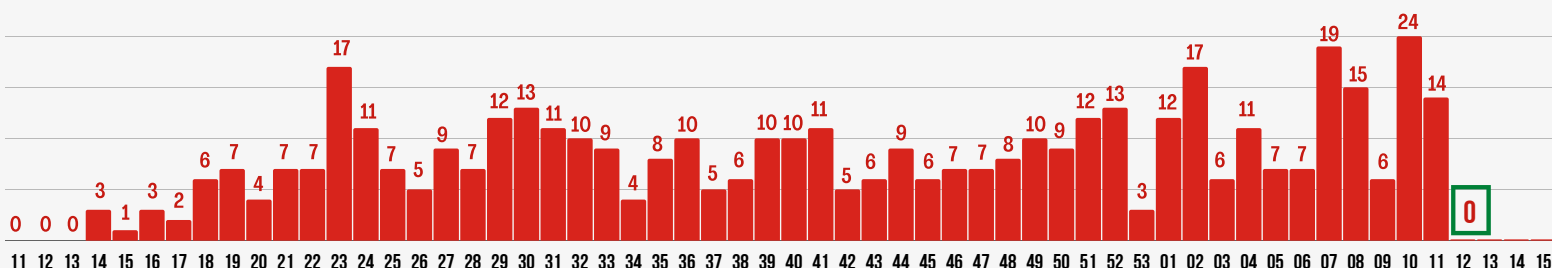
SEMANA ATUAL **1,42**
ÓBITO / DIA

VARIAÇÃO EM 14 DIAS *
+ 65,1% CRESCIMENTO

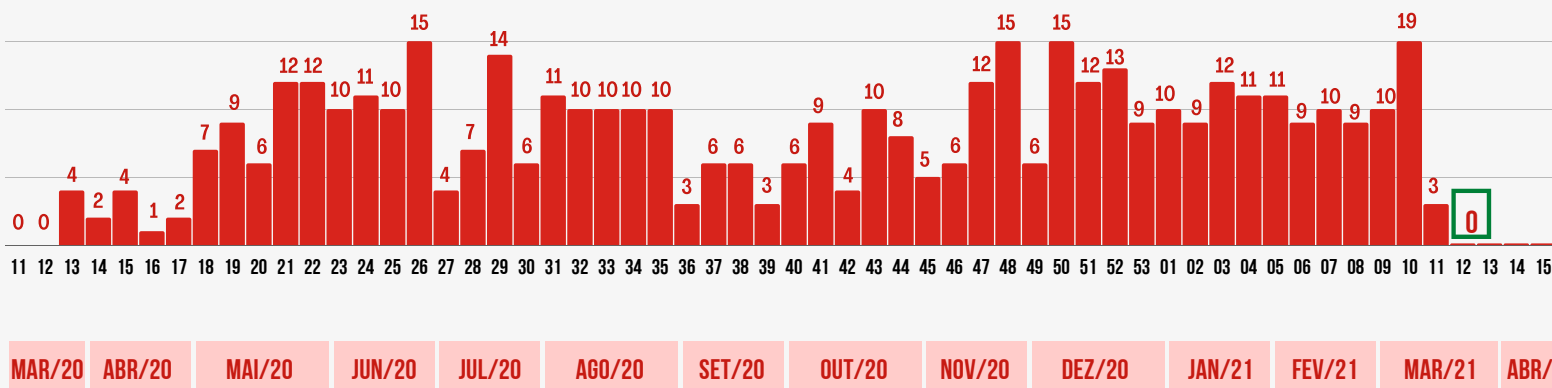
SEMANAS EPIDEMIOLÓGICAS - CASOS CONFIRMADOS



SEMANAS EPIDEMIOLÓGICAS - ÓBITOS CONFIRMADOS - POR DATA DE CONFIRMAÇÃO DO ÓBITO



SEMANAS EPIDEMIOLÓGICAS - ÓBITOS CONFIRMADOS - POR DATA DE OCORRÊNCIA DO ÓBITO

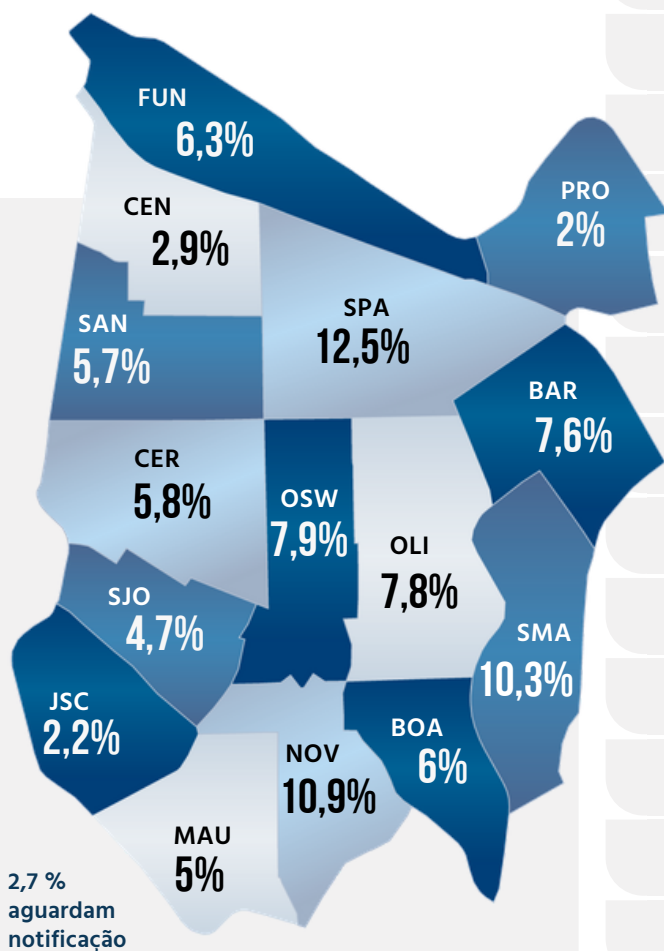




NÚMEROS POR BAIRRO

CASOS POSITIVOS ●

ÓBITOS CONFIRMADOS ●



DISTRIBUIÇÃO DOS CASOS DE COVID-19 POR BAIRRO (EM %)

Bairro	Casos Positivos	Óbitos Confirmados
BARCELONA	679	45
BOA VISTA	532	25
CENTRO	262	21
CERÂMICA	513	23
FUNDAÇÃO	560	21
JD. S. CAETANO	198	15
MAUÁ	440	17
NOVA GERTY	970	44
OLÍMPICO	693	39
OSWALDO CRUZ	704	55
PROSPERIDADE	180	7
SANTA MARIA	918	42
SANTA PAULA	1.114	53
SANTO ANTÔNIO	508	30
SÃO JOSÉ	418	11

223 casos positivos confirmados aguardam ficha de notificação com identificação completa dos pacientes.



UTI COVID-19

7%



ENFERMARIA COVID-19

5%

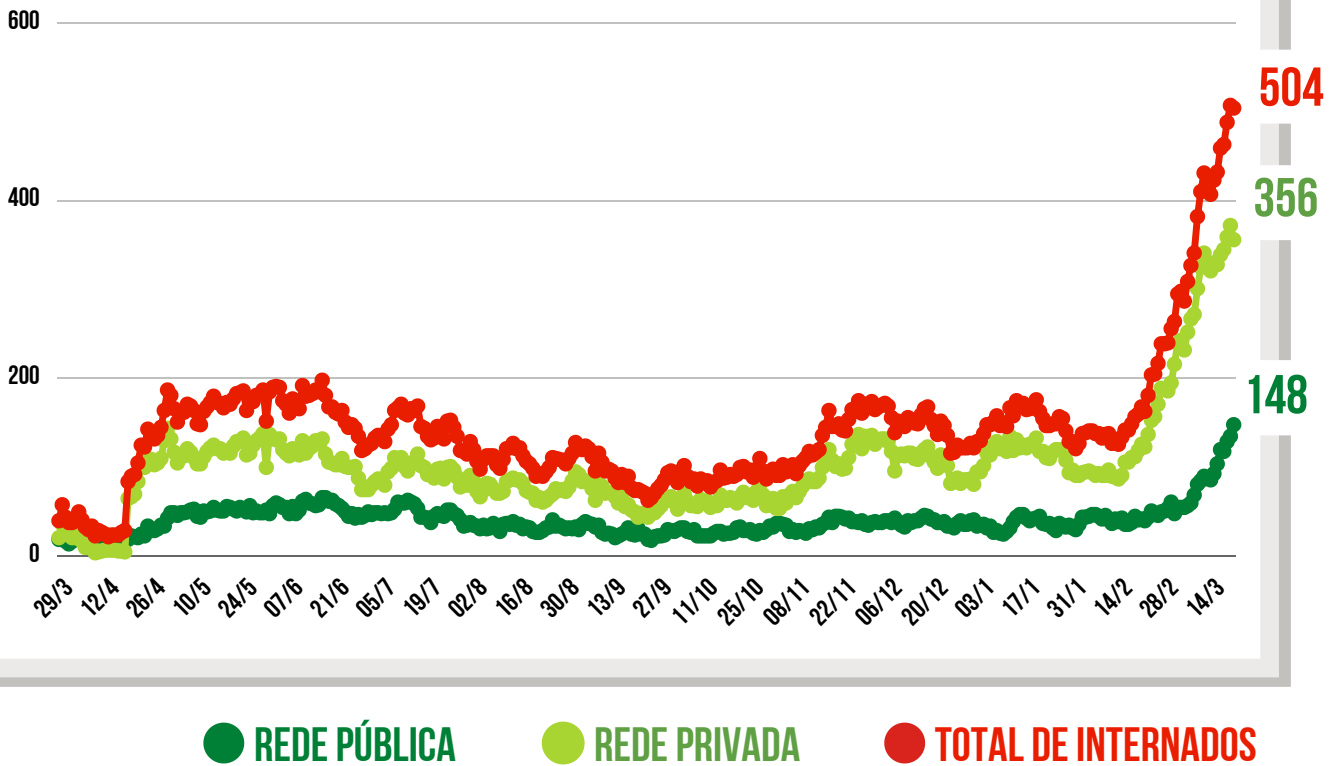


HOSPITAL DE CAMPANHA



**TAXA DE
OCUPAÇÃO
HOSPITALAR
DA REDE
PÚBLICA**

EVOLUÇÃO DAS INTERNAÇÕES POR COVID-19 EM SÃO CAETANO



**REDE
PÚBLICA**

148	PESSOAS INTERNADAS NA REDE PÚBLICA	SENDO NÃO RESIDENTES
		25
COMPLEXO HOSPITALAR	61	0
HOSPITAL ALBERT SABIN / UPA	68	25
HOSPITAL DE CAMPANHA	19	0

ALTAS ACUMULADAS NA REDE PÚBLICA	735	+ 9 hoje
COMPLEXO HOSPITALAR	592	+ 9 hoje
HOSPITAL DE CAMPANHA	143	

**REDE
PRIVADA**

356	PESSOAS INTERNADAS NA REDE PRIVADA	MORADORES DE SÃO CAETANO
		77
HOSPITAL CENTRAL	38	3
BENEFICÊNCIA PORTUGUESA	65	30
HOSPITAL SANTA ANA	76	1
HOSPITAL SÃO LUIZ	177	43



TESTAGEM EM MASSA *

PREFEITURA DE SÃO CAETANO DO SUL

51.304 TOTAL DE TESTES RÁPIDOS EM MASSA

3.862 POSITIVOS | 7,5% ÍNDICE DE POSITIVOS

* Os testes em massa têm função de detectar pessoas que tiveram contato com o vírus, mesmo não apresentando sintomas. A testagem rápida é importante para a Prefeitura definir estratégias de combate à Covid-19.

Os resultados não entram na contagem oficial por não serem exames realizados por laboratórios habilitados no Estado.

DRIVE * THRU Período de 25/04 a 27/11/20	45.713	TESTES REALIZADOS
	3.416	POSITIVOS (TOTAL)
	7,5 %	ÍNDICE TOTAL DE CASOS POSITIVOS

CONCLUÍDO

BLOQUEIOS * DE TRÂNSITO 14/05 a 30/11/20	43	TESTES REALIZADOS
	1	POSITIVO (TOTAL)

CONCLUÍDO

HABITAÇÕES COLETIVAS * Período de 17/06 a 11/08/20	5.548	TESTES REALIZADOS
	445	POSITIVOS (TOTAL)
	8 %	ÍNDICE TOTAL DE CASOS POSITIVOS

CONCLUÍDO



TESTAGEM E PESQUISA

PARCERIA: PREFEITURA E USCS



TESTAGEM DOMICILIAR

PROGRAMA DISQUE CORONAVÍRUS

Período de
06/04/20 a
21/03/21

18.295	TESTES REALIZADOS (autocoletas nas residências)
6.154	POSITIVOS (TOTAL)
31.923	ATENDIMENTOS pelo 0800 774 4002 e coronasaocaetano.org

0 hoje
+ 71 hoje
+ 2 hoje

INQUÉRITO EPIDEMIOLÓGICO DA EDUCAÇÃO

	TESTES REALIZADOS	CASOS POSITIVOS	ÍNDICE DE POSITIVOS
TOTAL	2.150	100	4,7 %
ALUNOS	1.624	77	4,7 %
EDUCADORES	526	23	4,4 %

INQUÉRITO EPIDEMIOLÓGICO

PESQUISA PARA MAPEAMENTO DO CORONAVÍRUS NA CIDADE

FASE / DATA	TESTES REALIZADOS	CASOS POSITIVOS	ÍNDICE DE POSITIVOS	MUNICÍPIES* COM ANTICORPOS	LETALIDADE** BASEADA NA PESQUISA
1ªFASE - 1º/06	861	23	2,67 %	4.304	0,93 %
2ªFASE - 16/06	860	46	5,35 %	8.608	0,81 %
3ªFASE - 30/06	860	50	5,81 %	9.367	0,90 %
4ªFASE - 14/07	860	60	6,98 %	11.241	0,89 %

* considerando uma estimativa populacional de 161.127 habitantes (IBGE, 2019).

** considerando número oficial de casos confirmados na data de realização do Inquérito.

CLIQUE NOS ÍCONES
E ACESSE OS
CANAIS DA PREFEITURA



INFORMAÇÃO
E TRANSPARÊNCIA



PREFEITURA MUNICIPAL
SÃO CAETANO DO SUL
CONECTADA COM VOCÊ

SECRETARIA MUNICIPAL DE SAÚDE

SUBSECRETARIA MUNICIPAL DE COMUNICAÇÃO - SEGOV

SUBSECRETARIA MUNICIPAL DE TECNOLOGIA E INOVAÇÃO - SEDETI