

# Boletim Covid-19





PREFEITURA MUNICIPAL  
SÃO CAETANO DO SUL

19/03  
2021

INFORMAÇÃO E TRANSPARÊNCIA

## RESUMO DESTA EDIÇÃO

<b>59</b>	CASOS CONFIRMADOS HOJE	TOTAL <b>8.775</b>	MÉDIA MÓVEL <b>56,7</b> / DIA
<b>3</b>	ÓBITOS CONFIRMADOS HOJE	TOTAL <b>448</b>	MÉDIA MÓVEL <b>2,57</b> / DIA
<b>91,5%</b>	OCUPAÇÃO DA UTI COVID-19 HOJE	 0 25 50 75 100	
<b>42%</b>	ISOLAMENTO SOCIAL ONTEM		
<b>—</b>	DOSES DE VACINA APLICADAS HOJE	TOTAL <b>34.778</b>	<b>Instabilidade na internet não permitiu atualização dos dados de vacinação hoje.</b>

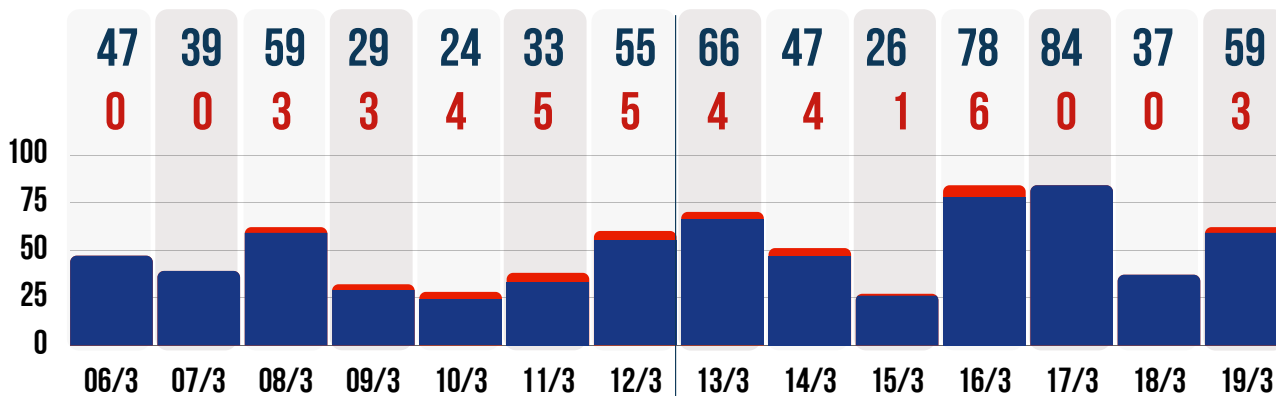


Para confirmação oficial de casos de Covid-19 na rede pública há a necessidade de laudo do Ministério da Saúde, através de laboratórios oficiais. Incluídos os casos confirmados por meio do Programa Disque Coronavírus.





● **CASOS CONFIRMADOS POR DIA** ● **ÓBITOS CONFIRMADOS POR DIA**  
DUAS ÚLTIMAS SEMANAS



**135** CASOS DE SÍNDROME GRIPAL HOJE - 19/03

CARRETA DA SAÚDE **129** NO DIA

UN. BÁSICAS DE SAÚDE **6** NO DIA

PACIENTES RECUPERADOS

**7.899**

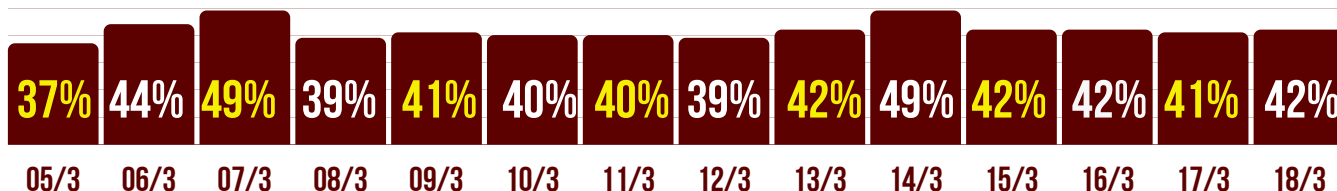
TAXA DE RECUPERAÇÃO

**90 %**

TAXA DE LETALIDADE

**5,1 %**

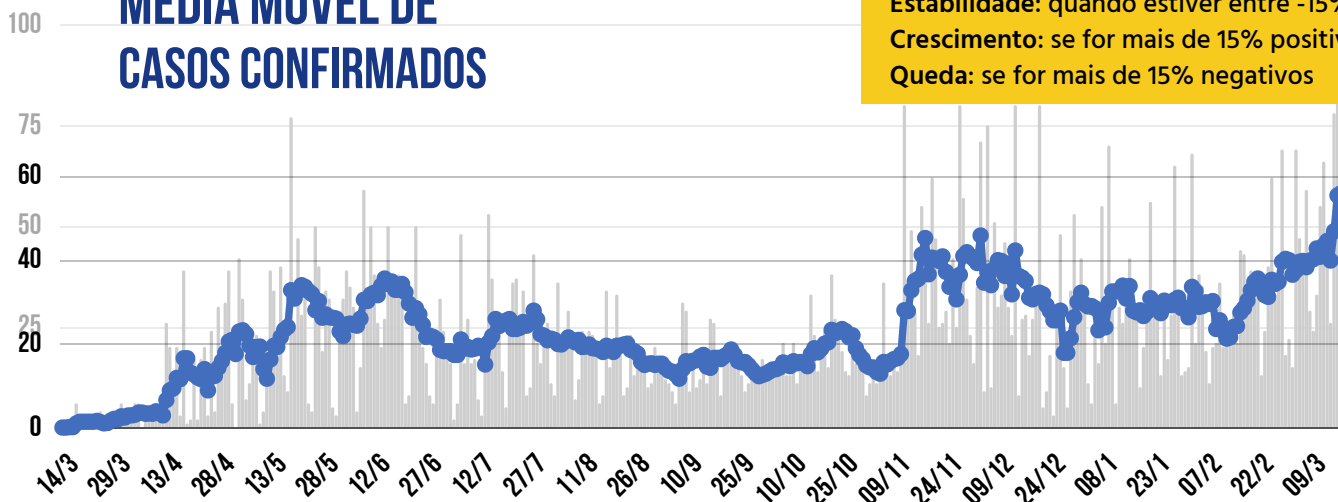
**ÍNDICE DE ADEÇÃO AO ISOLAMENTO SOCIAL - DUAS ÚLTIMAS SEMANAS**



Fonte: Governo do Estado de São Paulo / Sistema de Monitoramento Inteligente



## MÉDIA MÓVEL DE CASOS CONFIRMADOS



\* A VARIAÇÃO EM 14 DIAS INDICA:

Estabilidade: quando estiver entre -15% e +15%

Crescimento: se for mais de 15% positivos

Queda: se for mais de 15% negativos

HÁ 14 DIAS **37,6**  
CASOS / DIA



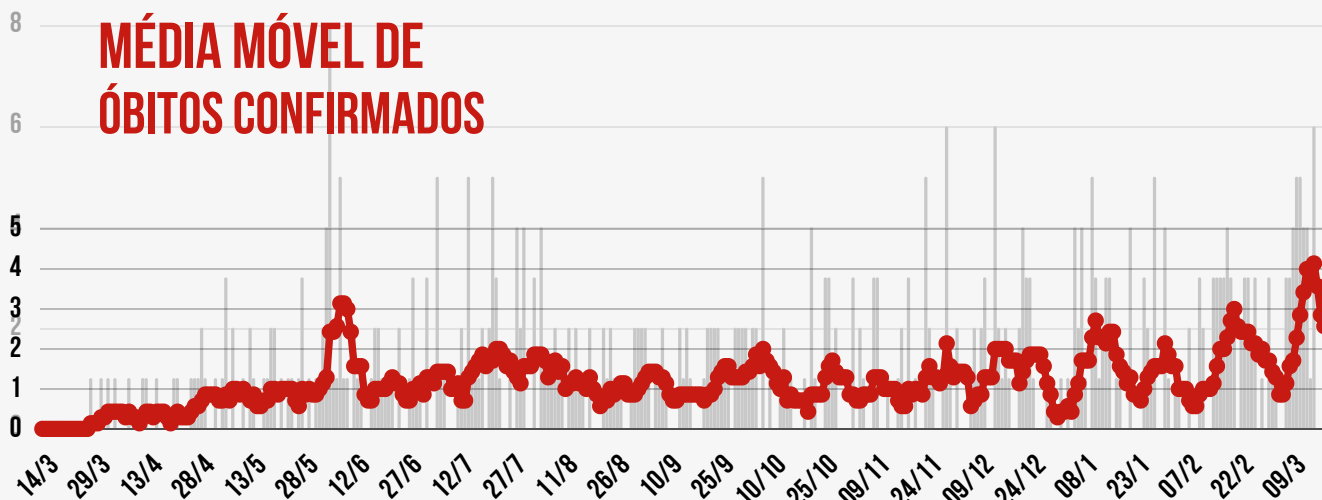
HÁ 7 DIAS **40,9**  
CASOS / DIA



SEMANA ATUAL **56,7**  
CASOS / DIA

VARIAÇÃO EM 14 DIAS \*  
**+ 50,8%** CRESCIMENTO

## MÉDIA MÓVEL DE ÓBITOS CONFIRMADOS



HÁ 14 DIAS **1,29**  
ÓBITOS / DIA



HÁ 7 DIAS **2,85**  
ÓBITO / DIA



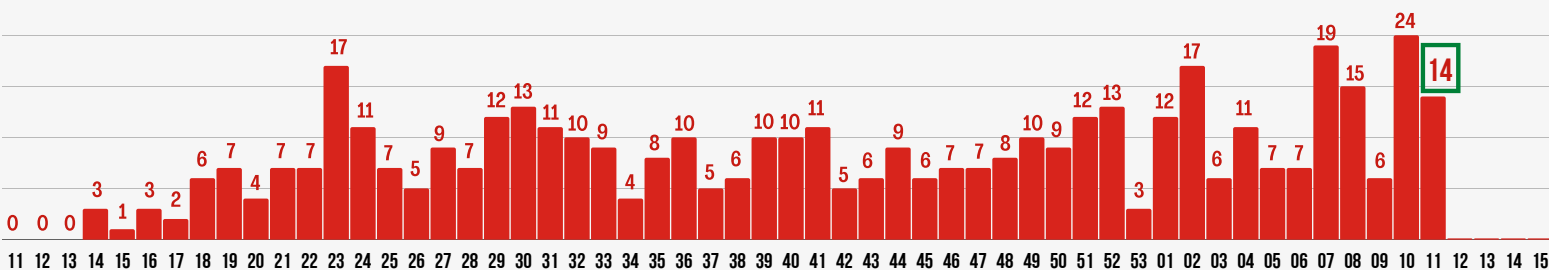
SEMANA ATUAL **2,57**  
ÓBITO / DIA

VARIAÇÃO EM 14 DIAS \*  
**+ 99,2%** CRESCIMENTO

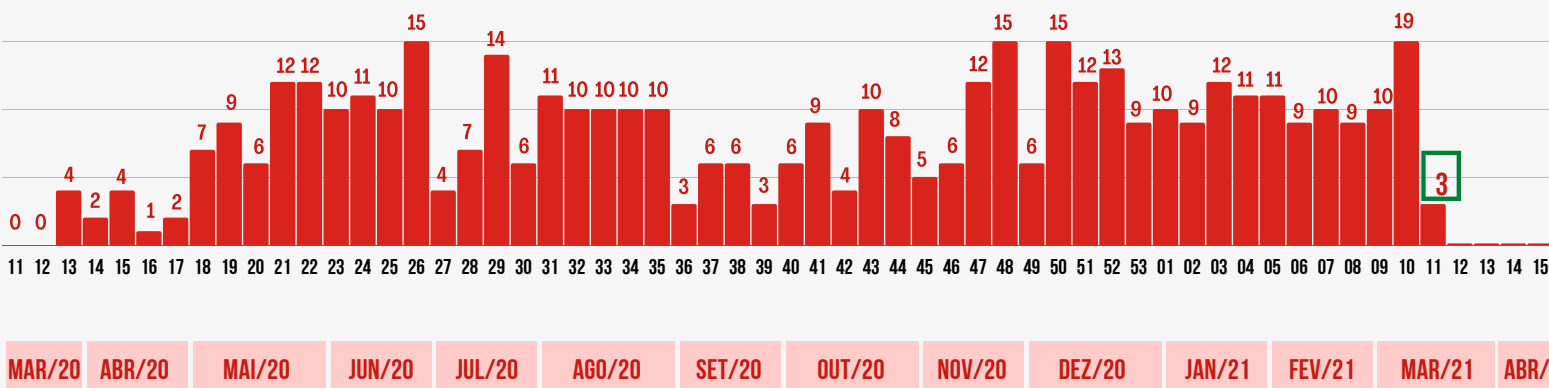
## SEMANAS EPIDEMIOLÓGICAS - CASOS CONFIRMADOS



## SEMANAS EPIDEMIOLÓGICAS - ÓBITOS CONFIRMADOS - POR DATA DE CONFIRMAÇÃO DO ÓBITO



## SEMANAS EPIDEMIOLÓGICAS - ÓBITOS CONFIRMADOS - POR DATA DE OCORRÊNCIA DO ÓBITO

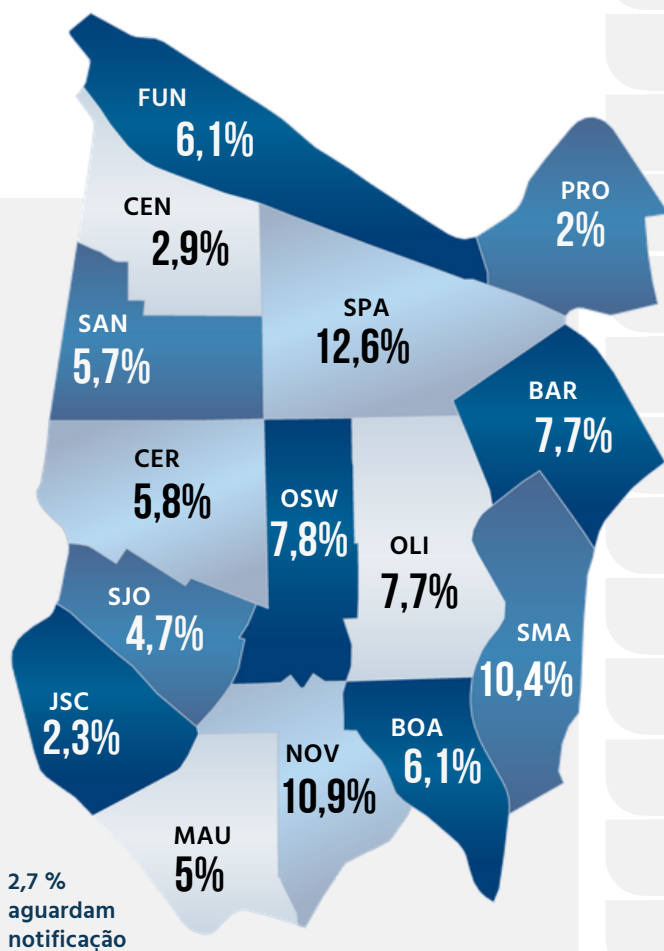




# NÚMEROS POR BAIRRO

CASOS POSITIVOS ●

ÓBITOS CONFIRMADOS ●



## DISTRIBUIÇÃO DOS CASOS DE COVID-19 POR BAIRRO (EM %)

Bairro	Casos Positivos	Óbitos Confirmados
BARCELONA	668	45
BOA VISTA	526	25
CENTRO	254	21
CERÂMICA	510	23
FUNDAÇÃO	542	21
JD. S. CAETANO	198	15
MAUÁ	437	17
NOVA GERTY	951	44
OLÍMPICO	681	39
OSWALDO CRUZ	688	55
PROSPERIDADE	174	7
SANTA MARIA	911	42
SANTA PAULA	1.103	53
SANTO ANTÔNIO	501	30
SÃO JOSÉ	412	11

219 casos positivos confirmados aguardam ficha de notificação com identificação completa dos pacientes.



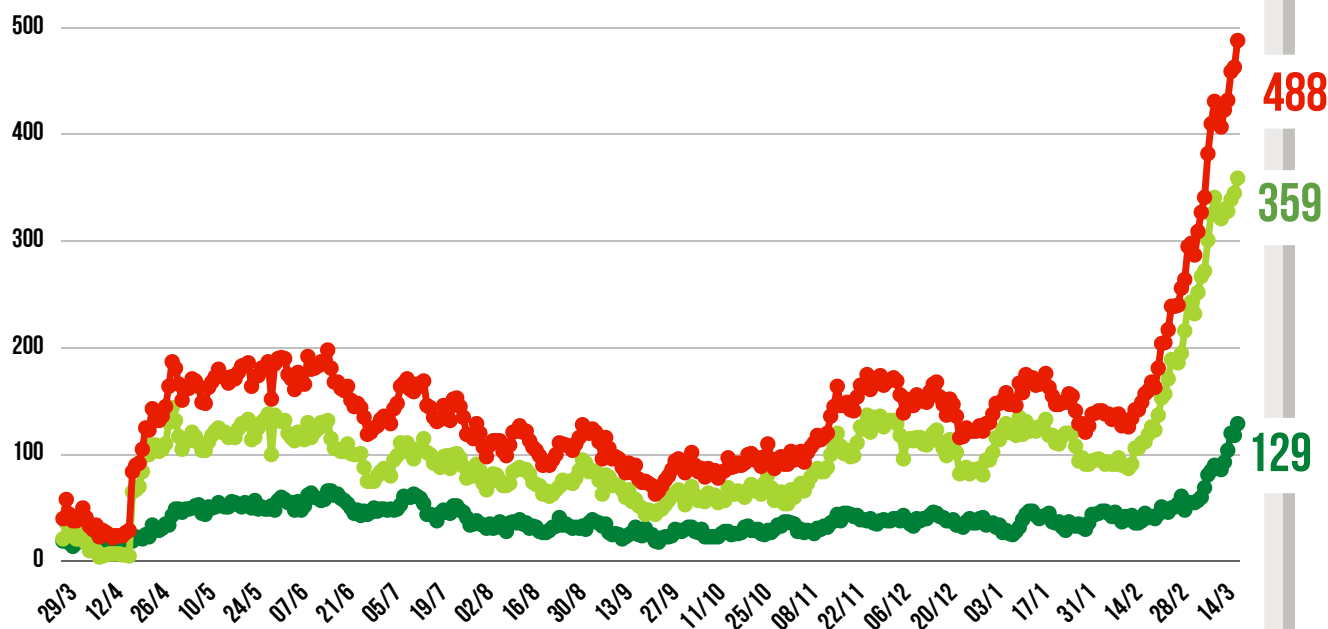
## UTI COVID-19

## ENFERMARIA COVID-19

TAXA DE  
OCUPAÇÃO  
HOSPITALAR  
DA REDE  
PÚBLICA



### EVOLUÇÃO DAS INTERNAÇÕES POR COVID-19 EM SÃO CAETANO



● REDE PÚBLICA

● REDE PRIVADA

● TOTAL DE INTERNADOS

**REDE  
PÚBLICA**

<b>129</b>	<b>PESSOAS INTERNADAS NA REDE PÚBLICA</b>	<b>SENDO NÃO RESIDENTES 20</b>
COMPLEXO HOSPITALAR	<b>77</b>	<b>0</b>
HOSPITAL ALBERT SABIN / UPA	<b>52</b>	<b>20</b>
HOSPITAL DE CAMPANHA (ATIVIDADES ENCERRADAS)		

<b>ALTAS ACUMULADAS NA REDE PÚBLICA</b>	<b>725</b>	+ 4 hoje
COMPLEXO HOSPITALAR	<b>582</b>	+ 4 hoje
HOSPITAL DE CAMPANHA	<b>143</b>	

**REDE  
PRIVADA**

<b>359</b>	<b>PESSOAS INTERNADAS NA REDE PRIVADA</b>	<b>MORADORES DE SÃO CAETANO 76</b>
HOSPITAL CENTRAL	<b>36</b>	<b>3</b>
BENEFICÊNCIA PORTUGUESA	<b>69</b>	<b>32</b>
HOSPITAL SANTA ANA	<b>77</b>	<b>1</b>
HOSPITAL SÃO LUIZ	<b>177</b>	<b>40</b>





# TESTAGEM EM MASSA \*

## PREFEITURA DE SÃO CAETANO DO SUL

**51.304** TOTAL DE TESTES RÁPIDOS EM MASSA

3.862 POSITIVOS | 7,5% ÍNDICE DE POSITIVOS

\* Os testes em massa têm função de detectar pessoas que tiveram contato com o vírus, mesmo não apresentando sintomas. A testagem rápida é importante para a Prefeitura definir estratégias de combate à Covid-19.

Os resultados não entram na contagem oficial por não serem exames realizados por laboratórios habilitados no Estado.

<b>DRIVE * THRU</b>  Período de 25/04 a 27/11/20	<b>45.713</b>	TESTES REALIZADOS
	<b>3.416</b>	POSITIVOS (TOTAL)
	<b>7,5 %</b>	ÍNDICE TOTAL DE CASOS POSITIVOS

CONCLUÍDO

<b>BLOQUEIOS * DE TRÂNSITO</b>  14/05 a 30/11/20	<b>43</b>	TESTES REALIZADOS
	<b>1</b>	POSITIVO (TOTAL)

CONCLUÍDO

<b>HABITAÇÕES COLETIVAS *</b>  Período de 17/06 a 11/08/20	<b>5.548</b>	TESTES REALIZADOS
	<b>445</b>	POSITIVOS (TOTAL)
	<b>8 %</b>	ÍNDICE TOTAL DE CASOS POSITIVOS

CONCLUÍDO



# TESTAGEM E PESQUISA

## PARCERIA: PREFEITURA E USCS



### TESTAGEM DOMICILIAR

#### PROGRAMA DISQUE CORONAVÍRUS

Período de  
13/04/20 a  
19/03/21

<b>18.295</b>	TESTES REALIZADOS (autocoletas nas residências)
<b>6.041</b>	POSITIVOS (TOTAL)
<b>31.912</b>	ATENDIMENTOS pelo 0800 774 4002 e coronasaocaetano.org

+ 90 hoje  
+ 65 hoje  
+ 216 hoje

### INQUÉRITO EPIDEMIOLÓGICO DA EDUCAÇÃO

	TESTES REALIZADOS	CASOS POSITIVOS	ÍNDICE DE POSITIVOS
<b>TOTAL</b>	<b>2.150</b>	<b>100</b>	<b>4,7 %</b>
<b>ALUNOS</b>	<b>1.624</b>	<b>77</b>	<b>4,7 %</b>
<b>EDUCADORES</b>	<b>526</b>	<b>23</b>	<b>4,4 %</b>

### INQUÉRITO EPIDEMIOLÓGICO

#### PESQUISA PARA MAPEAMENTO DO CORONAVÍRUS NA CIDADE

FASE / DATA	TESTES REALIZADOS	CASOS POSITIVOS	ÍNDICE DE POSITIVOS	MUNICÍPIES* COM ANTICORPOS	LETALIDADE** BASEADA NA PESQUISA
<b>1ªFASE - 1º/06</b>	<b>861</b>	<b>23</b>	<b>2,67 %</b>	<b>4.304</b>	<b>0,93 %</b>
<b>2ªFASE - 16/06</b>	<b>860</b>	<b>46</b>	<b>5,35 %</b>	<b>8.608</b>	<b>0,81 %</b>
<b>3ªFASE - 30/06</b>	<b>860</b>	<b>50</b>	<b>5,81 %</b>	<b>9.367</b>	<b>0,90 %</b>
<b>4ªFASE - 14/07</b>	<b>860</b>	<b>60</b>	<b>6,98 %</b>	<b>11.241</b>	<b>0,89 %</b>

\* considerando uma estimativa populacional de 161.127 habitantes (IBGE, 2019).

\*\* considerando número oficial de casos confirmados na data de realização do Inquérito.

CLIQUE NOS ÍCONES  
E ACESSE OS  
CANAIS DA PREFEITURA



INFORMAÇÃO  
E TRANSPARÊNCIA



PREFEITURA MUNICIPAL  
**SÃO CAETANO DO SUL**  
CONECTADA COM VOCÊ

SECRETARIA MUNICIPAL DE SAÚDE

SUBSECRETARIA MUNICIPAL DE COMUNICAÇÃO - SEGOV

SUBSECRETARIA MUNICIPAL DE TECNOLOGIA E INOVAÇÃO - SEDETI