

Boletim Covid-19





PREFEITURA MUNICIPAL
SÃO CAETANO DO SUL

17/03
2021

INFORMAÇÃO E TRANSPARÊNCIA

RESUMO DESTA EDIÇÃO

84	CASOS CONFIRMADOS HOJE	TOTAL 8.679	MÉDIA MÓVEL 55,6 / DIA
—	ÓBITO CONFIRMADO HOJE	TOTAL 445	MÉDIA MÓVEL 3,57 / DIA
90%	OCUPAÇÃO DA UTI COVID-19 HOJE		
42%	ISOLAMENTO SOCIAL ONTEM		
362	DOSES DE VACINA APLICADAS HOJE	TOTAL 33.121	



Para confirmação oficial de casos de Covid-19 na rede pública há a necessidade de laudo do Ministério da Saúde, através de laboratórios oficiais. Incluídos os casos confirmados por meio do Programa Disque Coronavírus.



CLIQUE AQUI E CONFIRA
TODOS OS BOLETINS



CLIQUE AQUI E VEJA O
RELATÓRIO DETALHADO
DE ÓBITOS

VACINAÇÃO

18.342 CASOS TOTAIS NOTIFICADOS

8.679 CASOS CONFIRMADOS

+ 84
HOJE

8.860 DESCARTADOS

10 SUSPEITOS

445 ÓBITOS CONFIRMADOS

0
HOJE

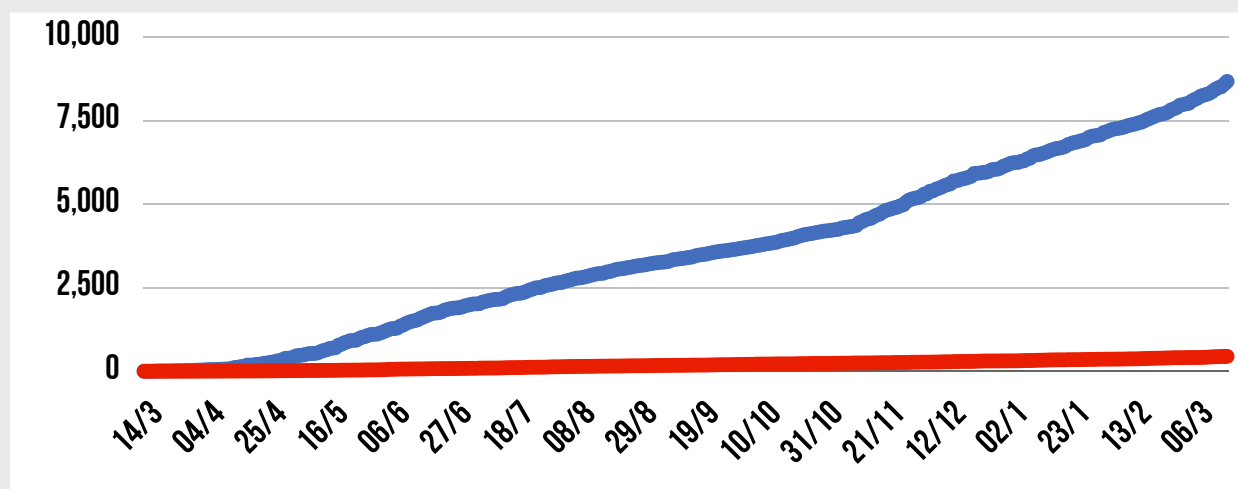
315 DESCARTADOS

33 SUSPEITOS

33.121 DOSES APLICADAS

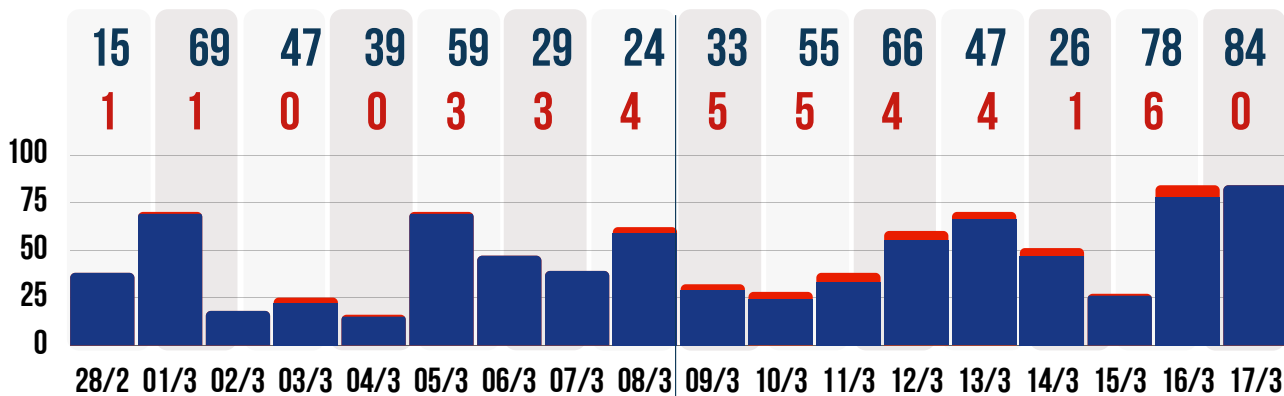
+ 362
HOJE

SENDO QUE **10.446** DOSES / 2ª DOSE





● **CASOS CONFIRMADOS POR DIA** ● **ÓBITOS CONFIRMADOS POR DIA**
DUAS ÚLTIMAS SEMANAS



133 CASOS DE SÍNDROME GRIPAL HOJE - 17/03

CARRETA DA SAÚDE **123** NO DIA

UN. BÁSICAS DE SAÚDE **10** NO DIA

PACIENTES RECUPERADOS

7.829

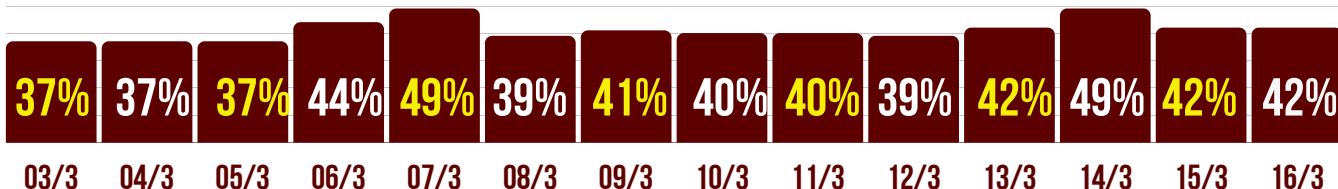
TAXA DE RECUPERAÇÃO

90,2 %

TAXA DE LETALIDADE

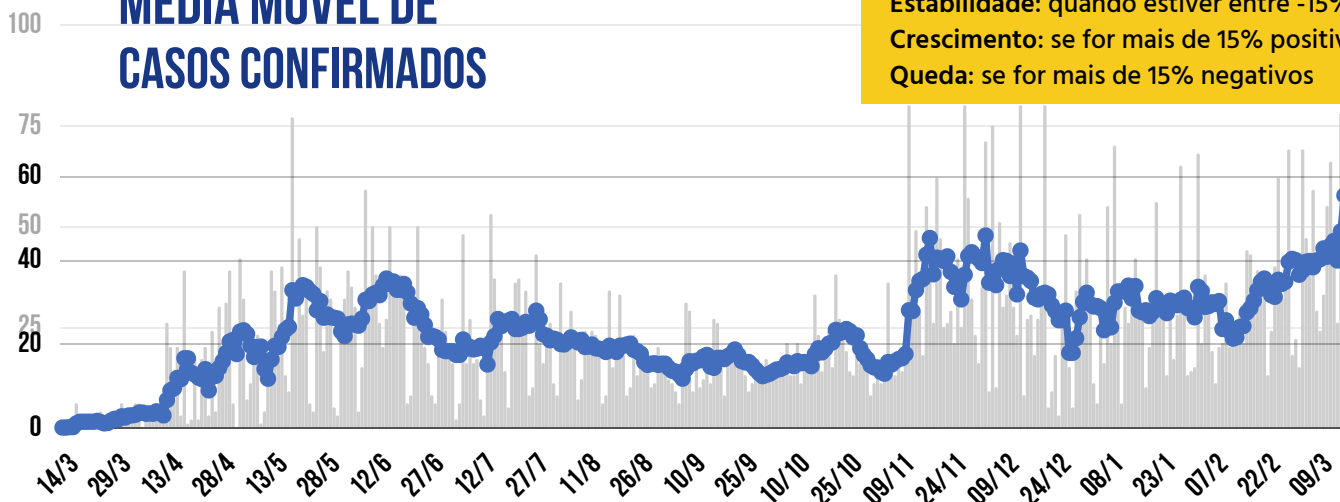
5,1 %

ÍNDICE DE ADEÇÃO AO ISOLAMENTO SOCIAL - DUAS ÚLTIMAS SEMANAS





MÉDIA MÓVEL DE CASOS CONFIRMADOS



* A VARIAÇÃO EM 14 DIAS INDICA:

Estabilidade: quando estiver entre -15% e +15%

Crescimento: se for mais de 15% positivos

Queda: se for mais de 15% negativos

HÁ 14 DIAS **40,1**
CASOS / DIA



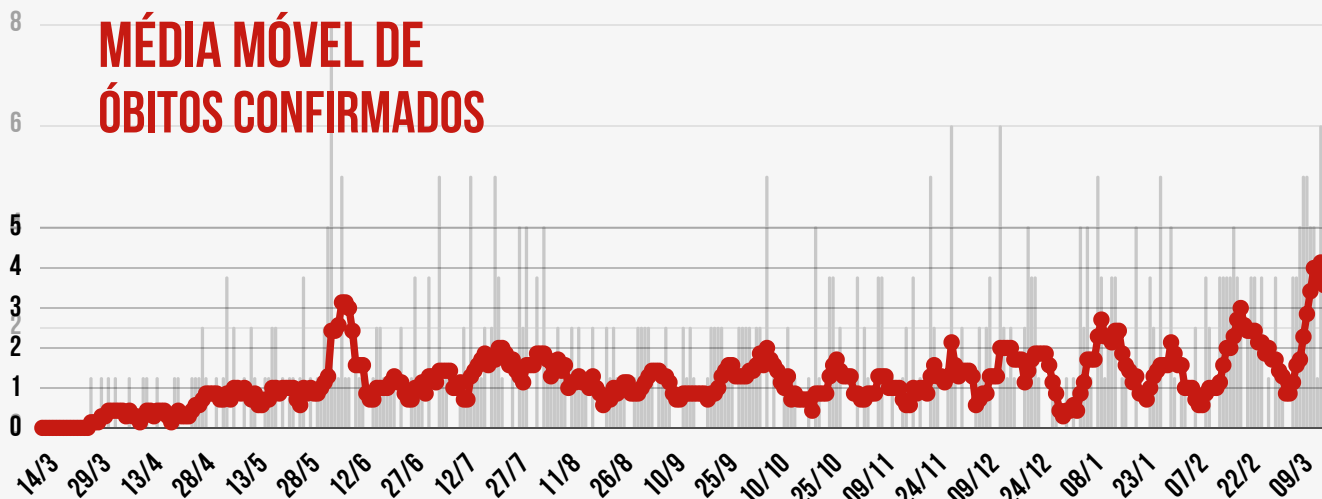
HÁ 7 DIAS **40,3**
CASOS / DIA



SEMANA ATUAL **55,6**
CASOS / DIA

VARIAÇÃO EM 14 DIAS*
+ 38,7% CRESCIMENTO

MÉDIA MÓVEL DE ÓBITOS CONFIRMADOS



HÁ 14 DIAS **1,71**
ÓBITOS / DIA



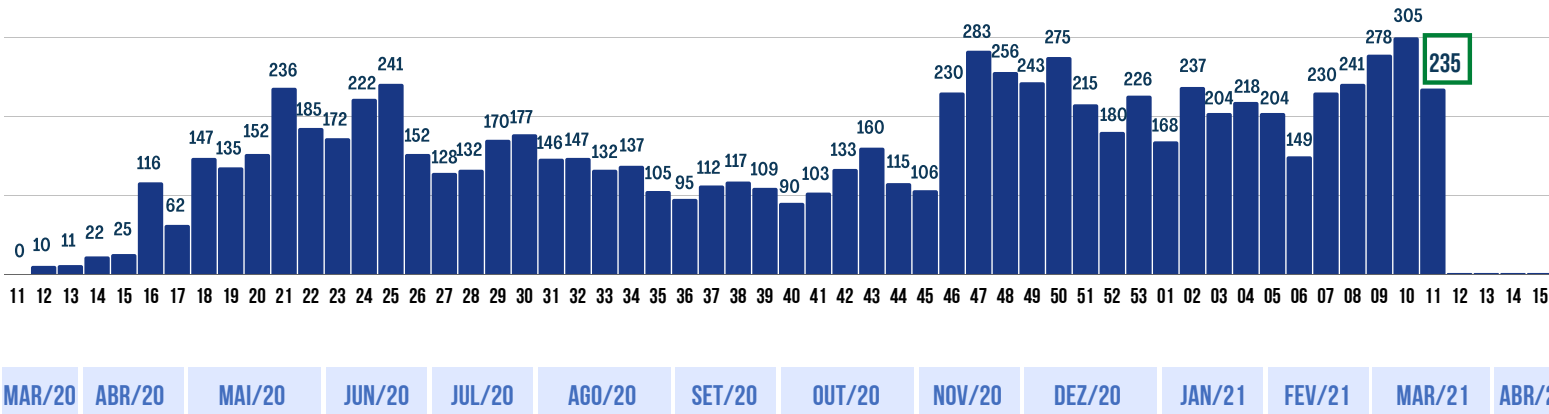
HÁ 7 DIAS **1,71**
ÓBITO / DIA



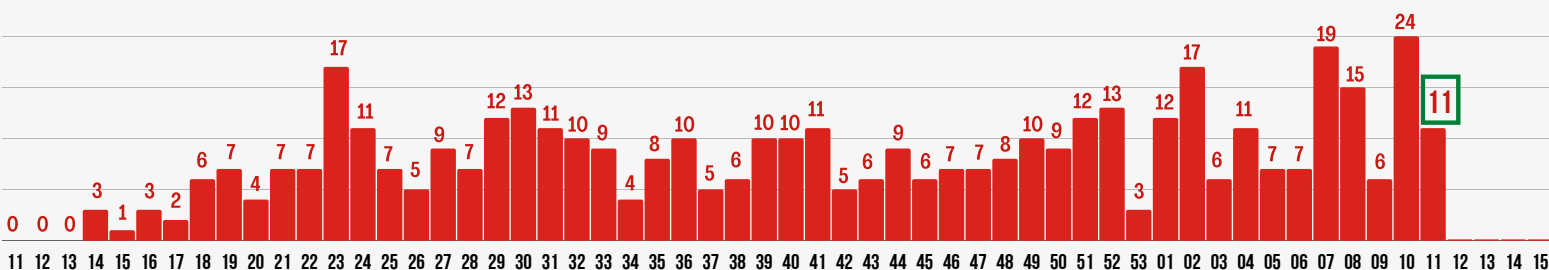
SEMANA ATUAL **3,57**
ÓBITO / DIA

VARIAÇÃO EM 14 DIAS*
+ 108,8% CRESCIMENTO

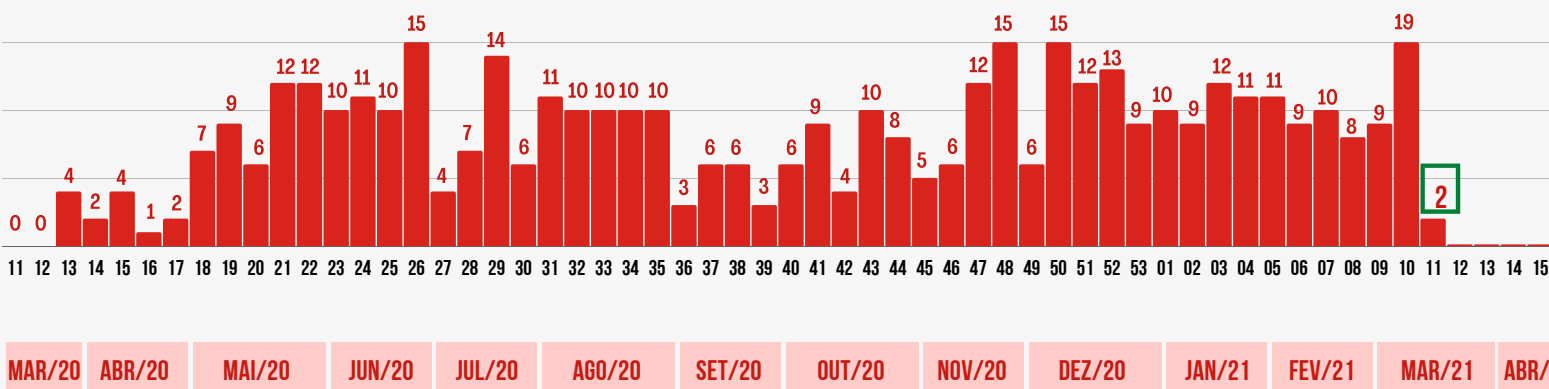
SEMANAS EPIDEMIOLÓGICAS - CASOS CONFIRMADOS



SEMANAS EPIDEMIOLÓGICAS - ÓBITOS CONFIRMADOS - POR DATA DE CONFIRMAÇÃO DO ÓBITO



SEMANAS EPIDEMIOLÓGICAS - ÓBITOS CONFIRMADOS - POR DATA DE OCORRÊNCIA DO ÓBITO

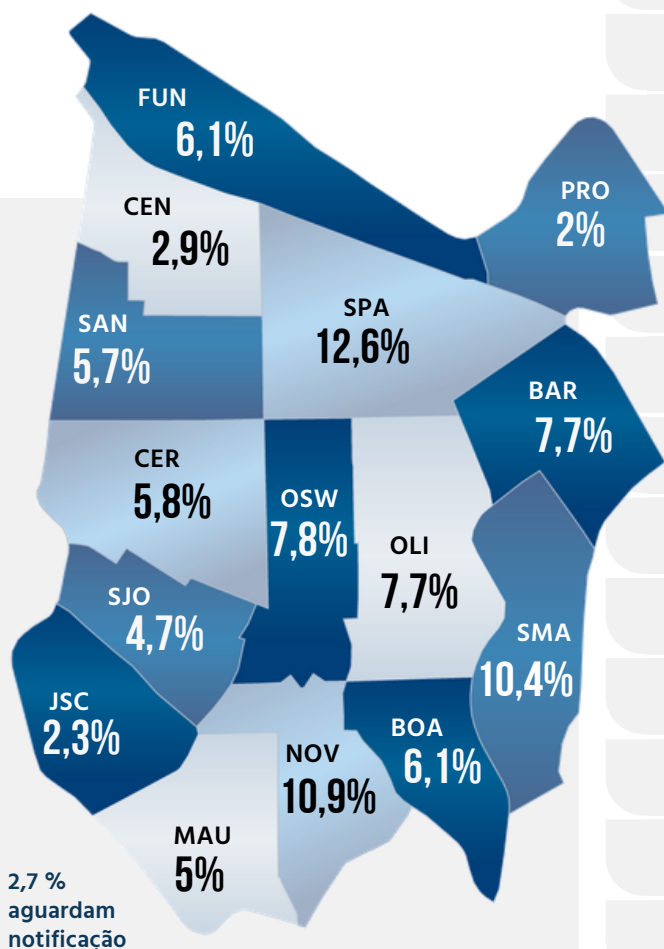




NÚMEROS POR BAIRRO

CASOS POSITIVOS ●

ÓBITOS CONFIRMADOS ●



DISTRIBUIÇÃO DOS CASOS DE COVID-19 POR BAIRRO (EM %)

Bairro	Casos Positivos	Óbitos Confirmados
BARCELONA	662	45
BOA VISTA	524	25
CENTRO	253	21
CERÂMICA	502	22
FUNDAÇÃO	533	21
JD. S. CAETANO	195	15
MAUÁ	434	17
NOVA GERTY	945	43
OLÍMPICO	670	39
OSWALDO CRUZ	681	55
PROSPERIDADE	173	7
SANTA MARIA	903	42
SANTA PAULA	1.091	52
SANTO ANTÔNIO	493	30
SÃO JOSÉ	409	11

211 casos positivos confirmados aguardam ficha de notificação com identificação completa dos pacientes.



UTI COVID-19

100%



ENFERMARIA COVID-19

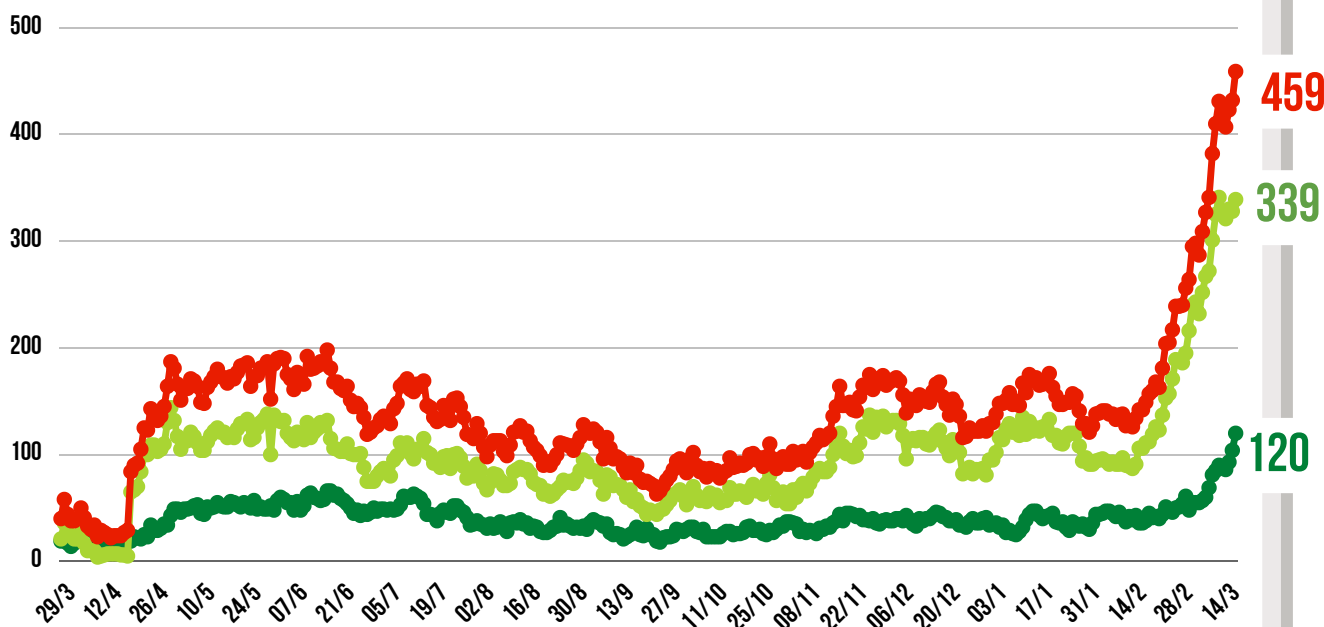
7,5%



ATIVIDADES
ENCERRADAS NO
HOSPITAL DE
CAMPANHA

TAXA DE OCUPAÇÃO HOSPITALAR DA REDE PÚBLICA

EVOLUÇÃO DAS INTERNAÇÕES POR COVID-19 EM SÃO CAETANO



● REDE PÚBLICA

● REDE PRIVADA

● TOTAL DE INTERNADOS

**REDE
PÚBLICA**

120	PESSOAS INTERNADAS NA REDE PÚBLICA	SENDO NÃO RESIDENTES
		17
COMPLEXO HOSPITALAR	76	2
HOSPITAL ALBERT SABIN / UPA	44	15
HOSPITAL DE CAMPANHA (ATIVIDADES ENCERRADAS)		

ALTAS ACUMULADAS NA REDE PÚBLICA	717	+ 1 hoje
COMPLEXO HOSPITALAR	574	+ 1 hoje
HOSPITAL DE CAMPANHA	143	

**REDE
PRIVADA**

339	PESSOAS INTERNADAS NA REDE PRIVADA	MORADORES DE SÃO CAETANO
		65
HOSPITAL CENTRAL	31	2
BENEFICÊNCIA PORTUGUESA	67	27
HOSPITAL SANTA ANA	67	1
HOSPITAL SÃO LUIZ	174	35



TESTAGEM EM MASSA *

PREFEITURA DE SÃO CAETANO DO SUL

51.304 TOTAL DE TESTES RÁPIDOS EM MASSA

3.862 POSITIVOS | 7,5% ÍNDICE DE POSITIVOS

* Os testes em massa têm função de detectar pessoas que tiveram contato com o vírus, mesmo não apresentando sintomas. A testagem rápida é importante para a Prefeitura definir estratégias de combate à Covid-19.

Os resultados não entram na contagem oficial por não serem exames realizados por laboratórios habilitados no Estado.

DRIVE * THRU Período de 25/04 a 27/11/20	45.713	TESTES REALIZADOS
	3.416	POSITIVOS (TOTAL)
	7,5 %	ÍNDICE TOTAL DE CASOS POSITIVOS

CONCLUÍDO

BLOQUEIOS * DE TRÂNSITO 14/05 a 30/11/20	43	TESTES REALIZADOS
	1	POSITIVO (TOTAL)

CONCLUÍDO

HABITAÇÕES COLETIVAS * Período de 17/06 a 11/08/20	5.548	TESTES REALIZADOS
	445	POSITIVOS (TOTAL)
	8 %	ÍNDICE TOTAL DE CASOS POSITIVOS

CONCLUÍDO



TESTAGEM E PESQUISA

PARCERIA: PREFEITURA E USCS



TESTAGEM DOMICILIAR

PROGRAMA DISQUE CORONAVÍRUS

Período de
13/04/20 a
17/03/21

18.204	TESTES REALIZADOS (autocoletas nas residências)	+ 77	hoje
5.976	POSITIVOS (TOTAL)	+ 69	hoje
31.387	ATENDIMENTOS pelo 0800 774 4002 e coronasaocaetano.org	+ 320	hoje

INQUÉRITO EPIDEMIOLÓGICO DA EDUCAÇÃO

	TESTES REALIZADOS	CASOS POSITIVOS	ÍNDICE DE POSITIVOS
TOTAL	2.150	100	4,7 %
ALUNOS	1.624	77	4,7 %
EDUCADORES	526	23	4,4 %

INQUÉRITO EPIDEMIOLÓGICO

PESQUISA PARA MAPEAMENTO DO CORONAVÍRUS NA CIDADE

FASE / DATA	TESTES REALIZADOS	CASOS POSITIVOS	ÍNDICE DE POSITIVOS	MUNICÍPIES* COM ANTICORPOS	LETALIDADE** BASEADA NA PESQUISA
1ªFASE - 1º/06	861	23	2,67 %	4.304	0,93 %
2ªFASE - 16/06	860	46	5,35 %	8.608	0,81 %
3ªFASE - 30/06	860	50	5,81 %	9.367	0,90 %
4ªFASE - 14/07	860	60	6,98 %	11.241	0,89 %

* considerando uma estimativa populacional de 161.127 habitantes (IBGE, 2019).

** considerando número oficial de casos confirmados na data de realização do Inquérito.

CLIQUE NOS ÍCONES
E ACESSE OS
CANAIS DA PREFEITURA



INFORMAÇÃO
E TRANSPARÊNCIA



PREFEITURA MUNICIPAL
SÃO CAETANO DO SUL
CONECTADA COM VOCÊ

SECRETARIA MUNICIPAL DE SAÚDE

SUBSECRETARIA MUNICIPAL DE COMUNICAÇÃO - SEGOV

SUBSECRETARIA MUNICIPAL DE TECNOLOGIA E INOVAÇÃO - SEDETI