

Boletim Covid-19





PREFEITURA MUNICIPAL
SÃO CAETANO DO SUL

16/03
2021

INFORMAÇÃO E TRANSPARÊNCIA

RESUMO DESTA EDIÇÃO

78	CASOS CONFIRMADOS HOJE	TOTAL 8.595	MÉDIA MÓVEL 47 / DIA
6	ÓBITOS CONFIRMADO HOJE	TOTAL 445	MÉDIA MÓVEL 4,14 / DIA
89,5%	OCUPAÇÃO DA UTI COVID-19 HOJE		
42%	ISOLAMENTO SOCIAL ONTEM		
126	DOSES DE VACINA APLICADAS HOJE	TOTAL 32.759	



Para confirmação oficial de casos de Covid-19 na rede pública há a necessidade de laudo do Ministério da Saúde, através de laboratórios oficiais. Incluídos os casos confirmados por meio do Programa Disque Coronavírus.



CLIQUE AQUI E CONFIRA
TODOS OS BOLETINS



CLIQUE AQUI E VEJA O
RELATÓRIO DETALHADO
DE ÓBITOS

VACINAÇÃO

18.257 CASOS TOTAIS NOTIFICADOS

8.595 CASOS CONFIRMADOS

+ 78
HOJE

8.860 DESCARTADOS

10 SUSPEITOS

445 ÓBITOS CONFIRMADOS

+ 6
HOJE

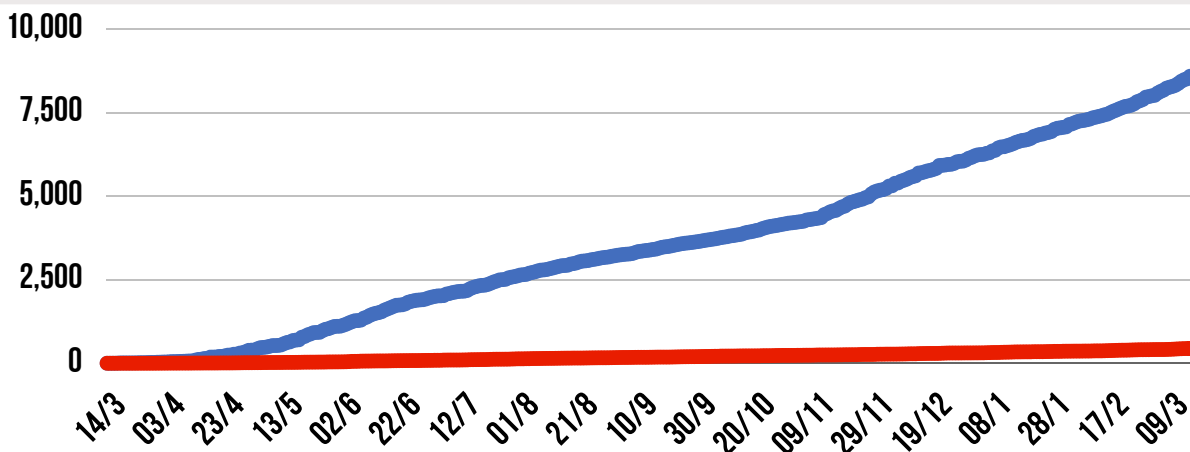
315 DESCARTADOS

32 SUSPEITOS

32.759 DOSES APLICADAS

+ 126
HOJE

SENDO QUE **10.117** DOSES / 2ª DOSE

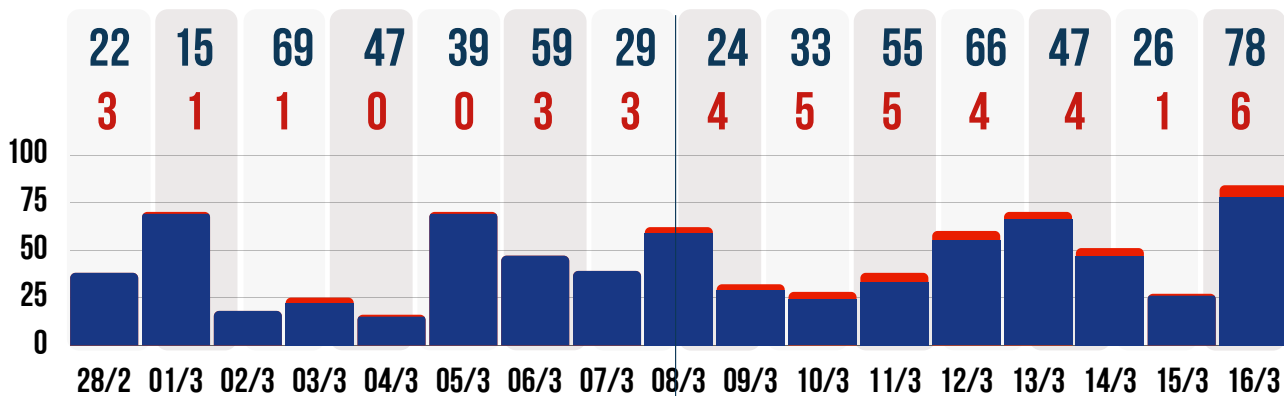


8.595

445



● **CASOS CONFIRMADOS POR DIA** ● **ÓBITOS CONFIRMADOS POR DIA**
DUAS ÚLTIMAS SEMANAS



154 CASOS DE SÍNDROME GRIPAL HOJE - 16/03

CARRETA DA SAÚDE **149** NO DIA

UN. BÁSICAS DE SAÚDE **5** NO DIA

PACIENTES RECUPERADOS

7.767

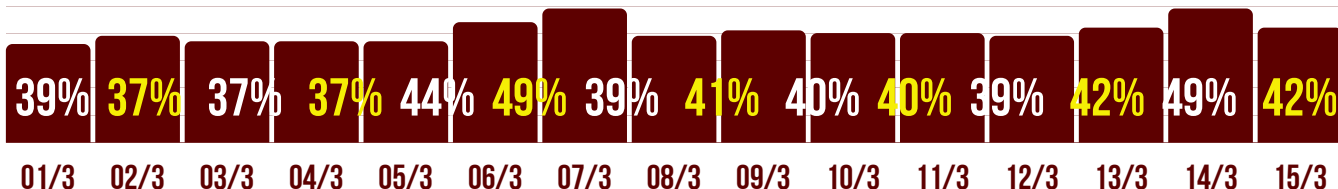
TAXA DE RECUPERAÇÃO

90,4 %

TAXA DE LETALIDADE

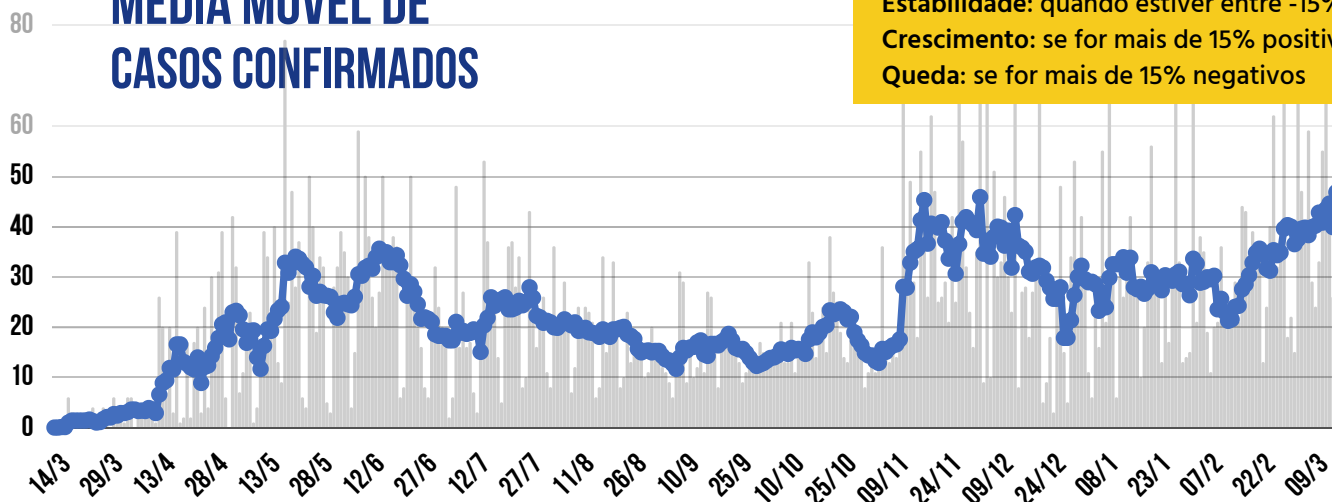
5,2 %

ÍNDICE DE ADEÇÃO AO ISOLAMENTO SOCIAL - DUAS ÚLTIMAS SEMANAS





MÉDIA MÓVEL DE CASOS CONFIRMADOS



* A VARIAÇÃO EM 14 DIAS INDICA:

Estabilidade: quando estiver entre -15% e +15%

Crescimento: se for mais de 15% positivos

Queda: se for mais de 15% negativos

HÁ 14 DIAS **40,4**
CASOS / DIA



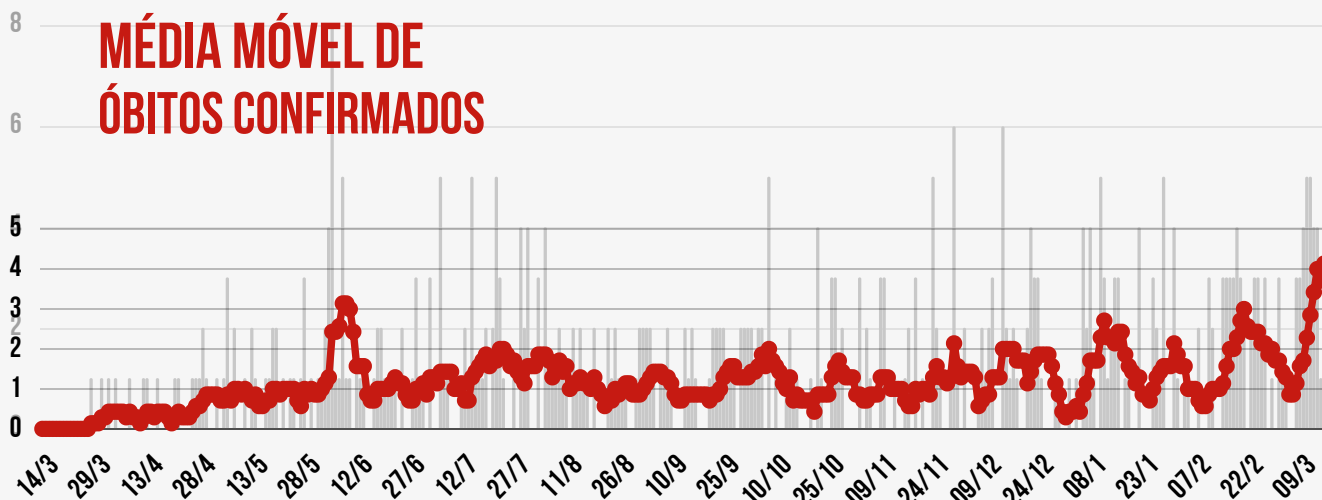
HÁ 7 DIAS **40**
CASOS / DIA



SEMANA ATUAL **47**
CASOS / DIA

VARIAÇÃO EM 14 DIAS *
+ 16,4% CRESCIMENTO

MÉDIA MÓVEL DE ÓBITOS CONFIRMADOS



HÁ 14 DIAS **1,71**
ÓBITOS / DIA



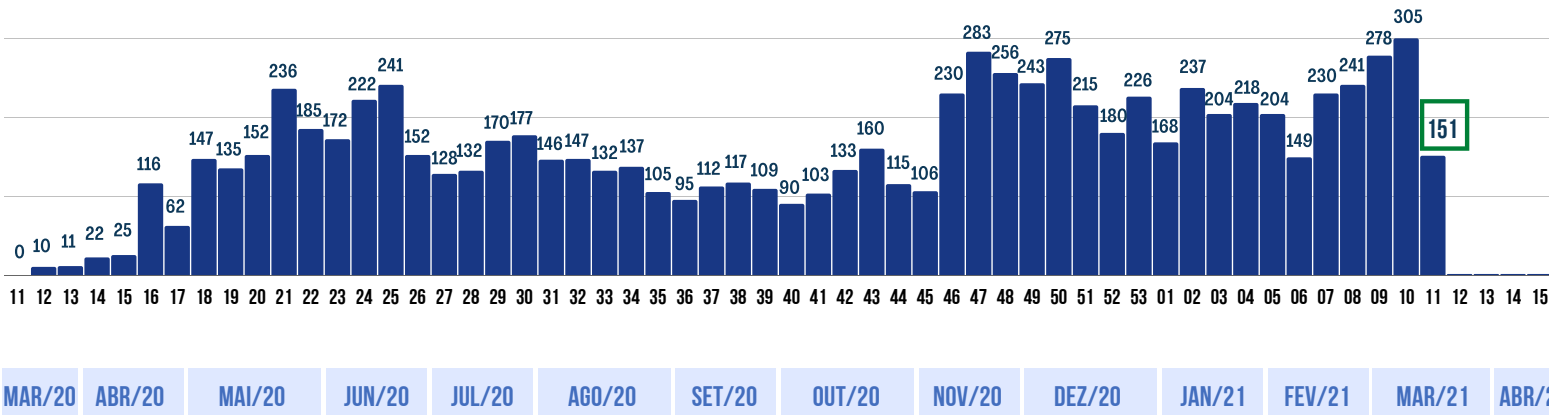
HÁ 7 DIAS **1,57**
ÓBITO / DIA



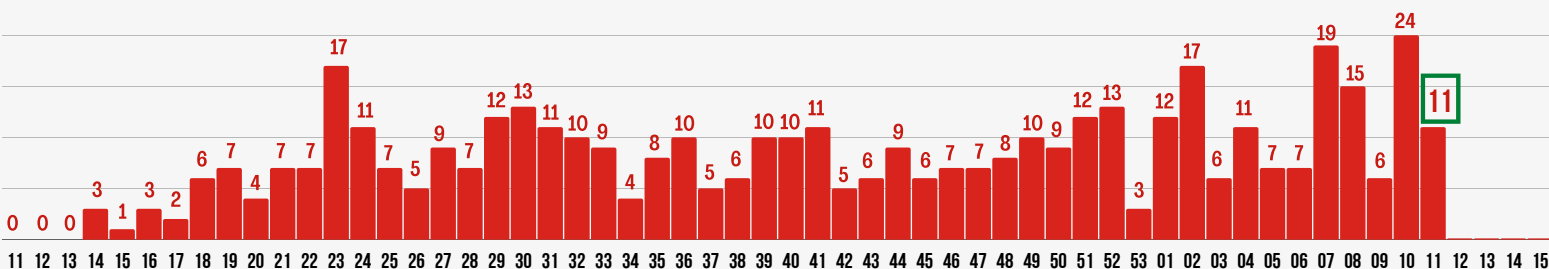
SEMANA ATUAL **4,14**
ÓBITO / DIA

VARIAÇÃO EM 14 DIAS *
+142,1% CRESCIMENTO

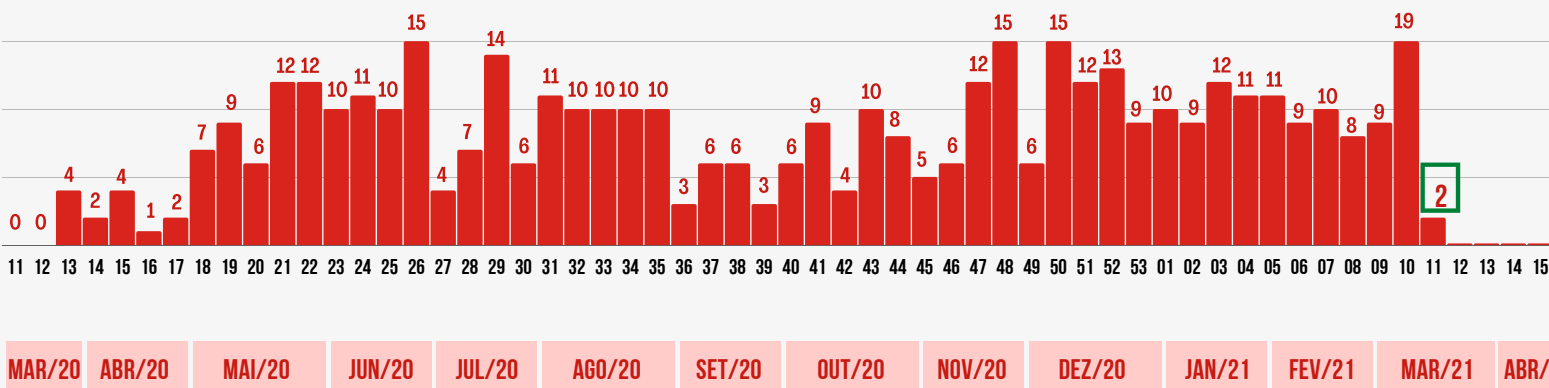
SEMANAS EPIDEMIOLÓGICAS - CASOS CONFIRMADOS



SEMANAS EPIDEMIOLÓGICAS - ÓBITOS CONFIRMADOS - POR DATA DE CONFIRMAÇÃO DO ÓBITO



SEMANAS EPIDEMIOLÓGICAS - ÓBITOS CONFIRMADOS - POR DATA DE OCORRÊNCIA DO ÓBITO

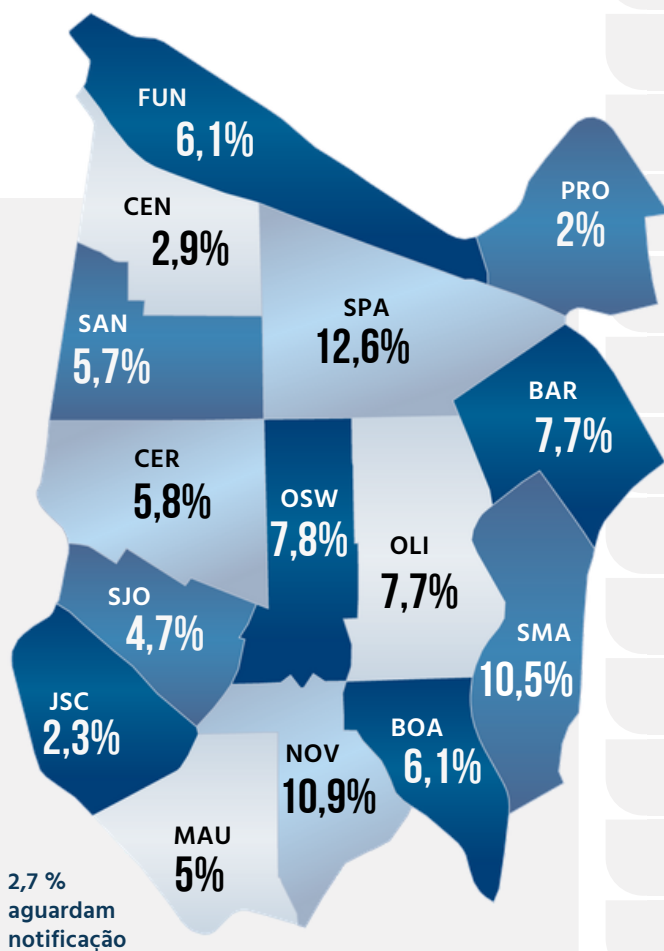




NÚMEROS POR BAIRRO

CASOS POSITIVOS ●

ÓBITOS CONFIRMADOS ●



DISTRIBUIÇÃO DOS CASOS DE COVID-19 POR BAIRRO (EM %)

Bairro	Casos Positivos	Óbitos Confirmados
BARCELONA	654	45
BOA VISTA	519	25
CENTRO	252	21
CERÂMICA	500	22
FUNDAÇÃO	523	21
JD. S. CAETANO	194	15
MAUÁ	430	17
NOVA GERTY	934	43
OLÍMPICO	663	39
OSWALDO CRUZ	673	55
PROSPERIDADE	172	7
SANTA MARIA	898	42
SANTA PAULA	1.081	52
SANTO ANTÔNIO	489	30
SÃO JOSÉ	403	11

210 casos positivos confirmados aguardam ficha de notificação com identificação completa dos pacientes.



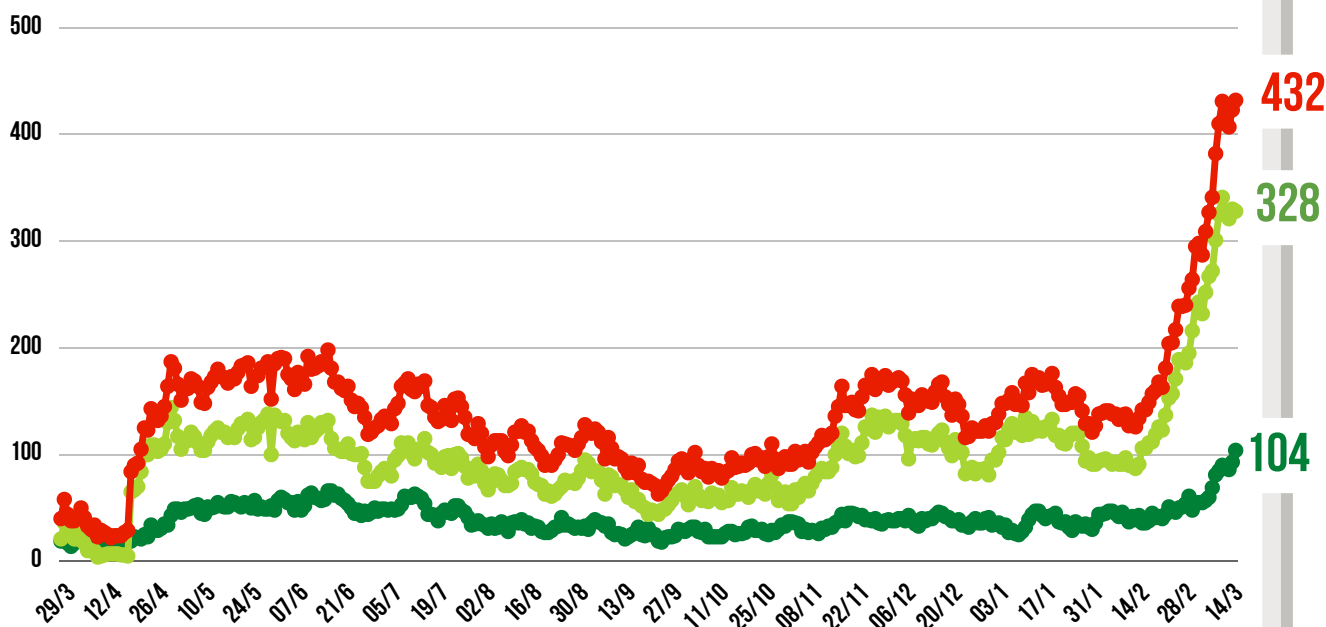
UTI
COVID-19

ENFERMARIA
COVID-19

TAXA DE
OCUPAÇÃO
HOSPITALAR
DA REDE
PÚBLICA



EVOLUÇÃO DAS INTERNAÇÕES POR COVID-19 EM SÃO CAETANO



● REDE PÚBLICA

● REDE PRIVADA

● TOTAL DE INTERNADOS

REDE PÚBLICA

104 PESSOAS INTERNADAS NA REDE PÚBLICA		SENDO NÃO RESIDENTES 16
COMPLEXO HOSPITALAR	70	1
HOSPITAL ALBERT SABIN / UPA	34	15
HOSPITAL DE CAMPANHA (ATIVIDADES ENCERRADAS)		

ALTAS ACUMULADAS NA REDE PÚBLICA	716	+ 1 hoje
COMPLEXO HOSPITALAR	573	+ 1 hoje
HOSPITAL DE CAMPANHA	143	

REDE PRIVADA

328 PESSOAS INTERNADAS NA REDE PRIVADA		MORADORES DE SÃO CAETANO 64
HOSPITAL CENTRAL	31	0
BENEFICÊNCIA PORTUGUESA	64	27
HOSPITAL SANTA ANA	70	2
HOSPITAL SÃO LUIZ	163	35



TESTAGEM EM MASSA *

PREFEITURA DE SÃO CAETANO DO SUL

51.304 TOTAL DE TESTES RÁPIDOS EM MASSA

3.862 POSITIVOS | 7,5% ÍNDICE DE POSITIVOS

* Os testes em massa têm função de detectar pessoas que tiveram contato com o vírus, mesmo não apresentando sintomas. A testagem rápida é importante para a Prefeitura definir estratégias de combate à Covid-19.

Os resultados não entram na contagem oficial por não serem exames realizados por laboratórios habilitados no Estado.

DRIVE * THRU Período de 25/04 a 27/11/20	45.713	TESTES REALIZADOS
	3.416	POSITIVOS (TOTAL)
	7,5 %	ÍNDICE TOTAL DE CASOS POSITIVOS

CONCLUÍDO

BLOQUEIOS * DE TRÂNSITO 14/05 a 30/11/20	43	TESTES REALIZADOS
	1	POSITIVO (TOTAL)

CONCLUÍDO

HABITAÇÕES COLETIVAS * Período de 17/06 a 11/08/20	5.548	TESTES REALIZADOS
	445	POSITIVOS (TOTAL)
	8 %	ÍNDICE TOTAL DE CASOS POSITIVOS

CONCLUÍDO



TESTAGEM E PESQUISA

PARCERIA: PREFEITURA E USCS



TESTAGEM DOMICILIAR

PROGRAMA DISQUE CORONAVÍRUS

Período de
13/04/20 a
16/03/21

18.127	TESTES REALIZADOS (autocoletas nas residências)	+ 117	hoje
5.907	POSITIVOS (TOTAL)	+ 56	hoje
31.067	ATENDIMENTOS pelo 0800 774 4002 e coronasaocaetano.org	+ 395	hoje

INQUÉRITO EPIDEMIOLÓGICO DA EDUCAÇÃO

	TESTES REALIZADOS	CASOS POSITIVOS	ÍNDICE DE POSITIVOS
TOTAL	2.150	100	4,7 %
ALUNOS	1.624	77	4,7 %
EDUCADORES	526	23	4,4 %

INQUÉRITO EPIDEMIOLÓGICO

PESQUISA PARA MAPEAMENTO DO CORONAVÍRUS NA CIDADE

FASE / DATA	TESTES REALIZADOS	CASOS POSITIVOS	ÍNDICE DE POSITIVOS	MUNICÍPIES* COM ANTICORPOS	LETALIDADE** BASEADA NA PESQUISA
1ª FASE - 1º/06	861	23	2,67 %	4.304	0,93 %
2ª FASE - 16/06	860	46	5,35 %	8.608	0,81 %
3ª FASE - 30/06	860	50	5,81 %	9.367	0,90 %
4ª FASE - 14/07	860	60	6,98 %	11.241	0,89 %

* considerando uma estimativa populacional de 161.127 habitantes (IBGE, 2019).

** considerando número oficial de casos confirmados na data de realização do Inquérito.