

Boletim Covid-19





PREFEITURA MUNICIPAL
SÃO CAETANO DO SUL

15/03
2021

INFORMAÇÃO E TRANSPARÊNCIA

RESUMO DESTA EDIÇÃO

26	CASOS CONFIRMADOS HOJE	TOTAL 8.517	MÉDIA MÓVEL 40 / DIA
1	ÓBITO CONFIRMADO HOJE	TOTAL 439	MÉDIA MÓVEL 3,71 / DIA
87,5%	OCUPAÇÃO DA UTI COVID-19 HOJE		
49%	ISOLAMENTO SOCIAL ONTEM		
1.401	DOSES DE VACINA APLICADAS HOJE	TOTAL 32.633	



Para confirmação oficial de casos de Covid-19 na rede pública há a necessidade de laudo do Ministério da Saúde, através de laboratórios oficiais. Incluídos os casos confirmados por meio do Programa Disque Coronavírus.



CLIQUE AQUI E CONFIRA
TODOS OS BOLETINS



CLIQUE AQUI E VEJA O
RELATÓRIO DETALHADO
DE ÓBITOS

VACINAÇÃO

18.188 CASOS TOTAIS NOTIFICADOS

8.517 CASOS CONFIRMADOS

+ 26
HOJE

8.860 DESCARTADOS

24 SUSPEITOS

439 ÓBITOS CONFIRMADOS

+ 1
HOJE

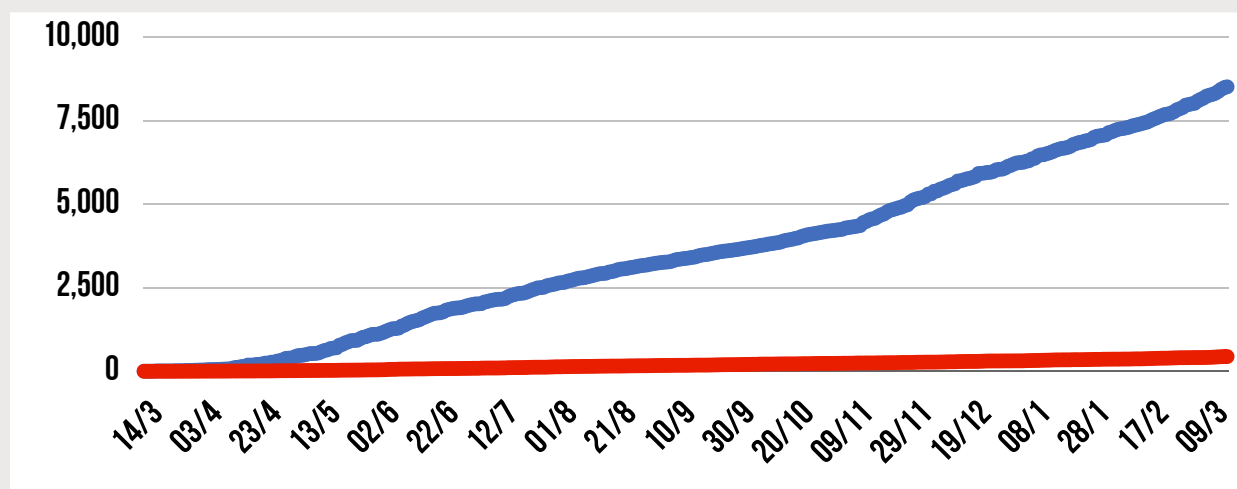
315 DESCARTADOS

33 SUSPEITOS

32.633 DOSES APLICADAS

+ 1.401
HOJE

SENDO QUE **10.081** DOSES / 2ª DOSE

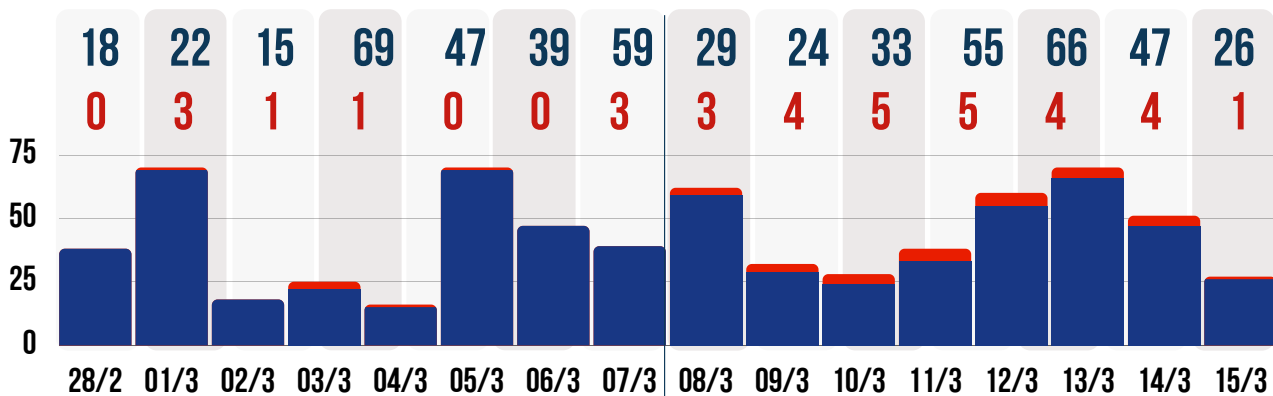


8.517

439



● **CASOS CONFIRMADOS POR DIA** ● **ÓBITOS CONFIRMADOS POR DIA**
DUAS ÚLTIMAS SEMANAS



204 CASOS DE SÍNDROME GRIPAL HOJE - 15/03

CARRETA DA SAÚDE **195** NO DIA

UN. BÁSICAS DE SAÚDE **9** NO DIA

PACIENTES RECUPERADOS

7.727

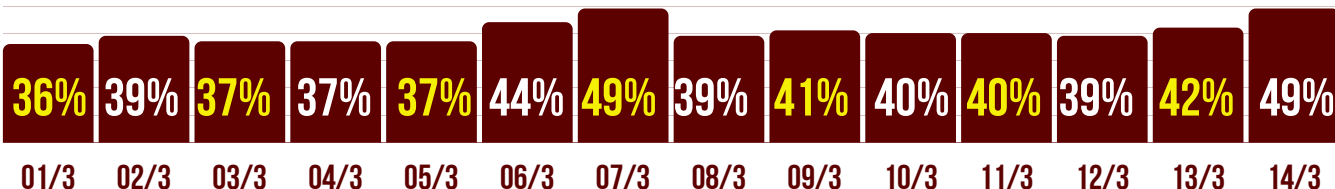
TAXA DE RECUPERAÇÃO

90,7 %

TAXA DE LETALIDADE

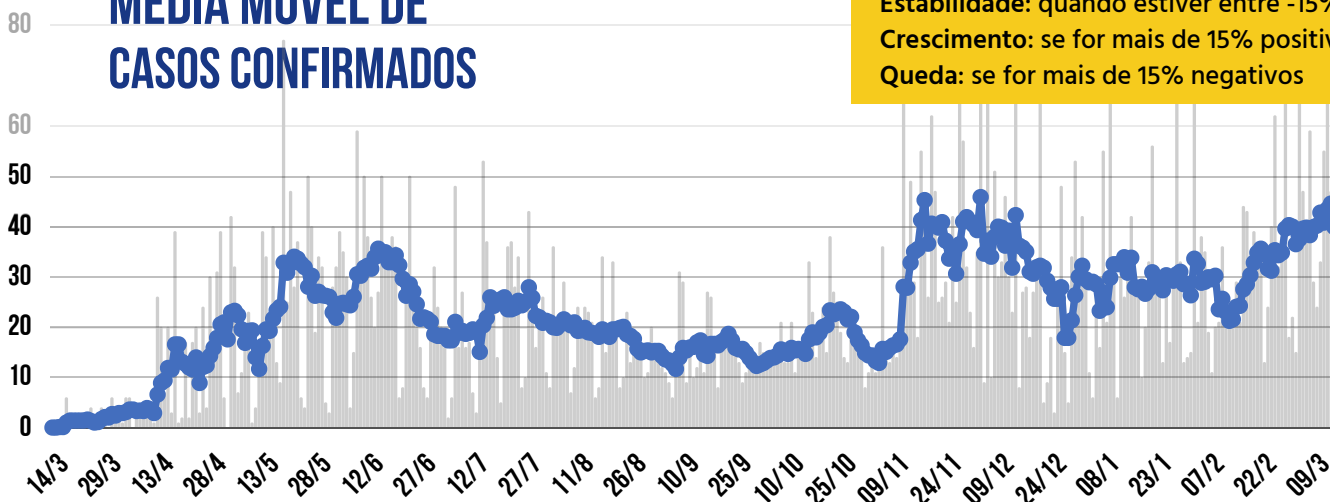
5,2 %

ÍNDICE DE ADEÇÃO AO ISOLAMENTO SOCIAL - DUAS ÚLTIMAS SEMANAS





MÉDIA MÓVEL DE CASOS CONFIRMADOS



*** A VARIAÇÃO EM 14 DIAS INDICA:**
 Estabilidade: quando estiver entre -15% e +15%
 Crescimento: se for mais de 15% positivos
 Queda: se for mais de 15% negativos

HÁ 14 DIAS **39,7**
CASOS / DIA



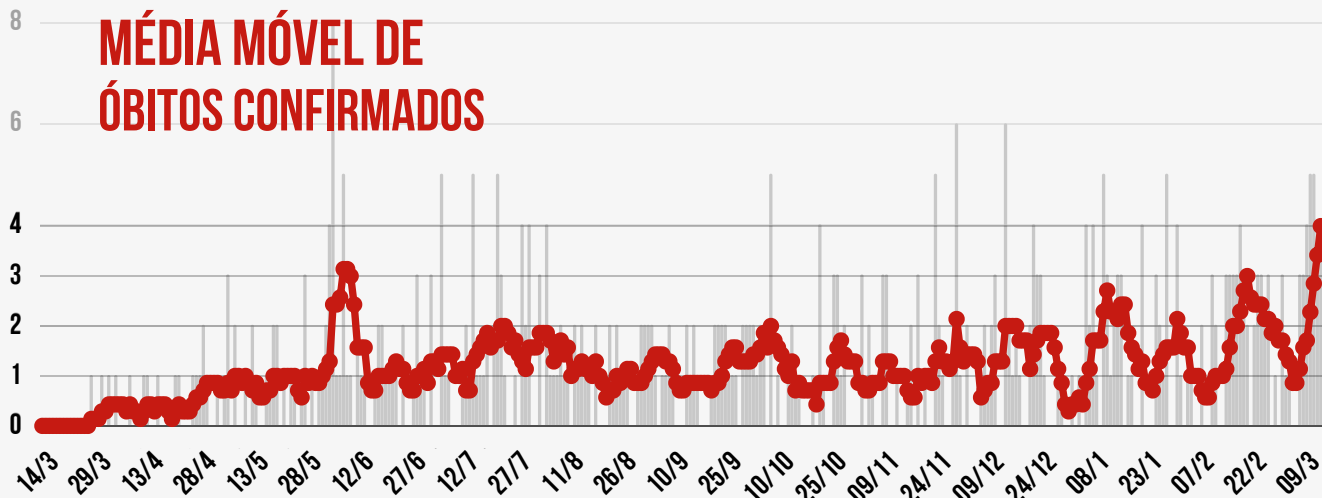
HÁ 7 DIAS **38,4**
CASOS / DIA



SEMANA ATUAL **40**
CASOS / DIA

VARIAÇÃO EM 14 DIAS *
+ 0,8% ESTABILIDADE

MÉDIA MÓVEL DE ÓBITOS CONFIRMADOS



HÁ 14 DIAS **2**
ÓBITOS / DIA



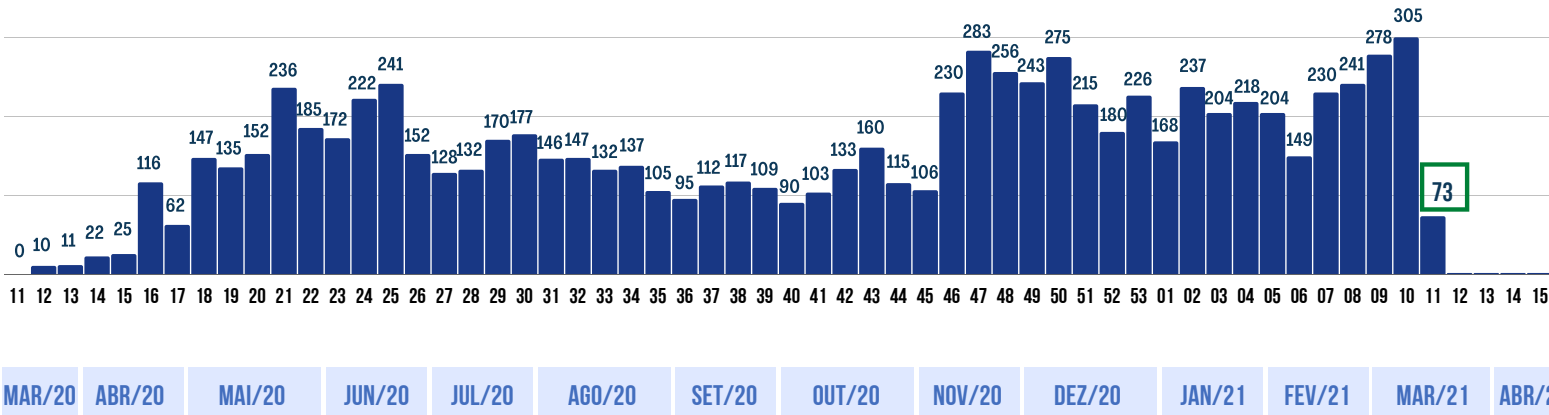
HÁ 7 DIAS **1,14**
ÓBITO / DIA



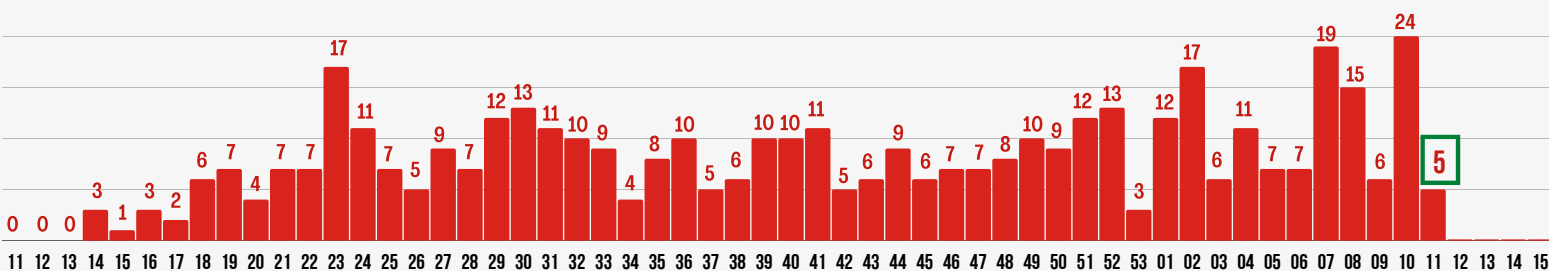
SEMANA ATUAL **3,71**
ÓBITO / DIA

VARIAÇÃO EM 14 DIAS *
+ 85,5% CRESCIMENTO

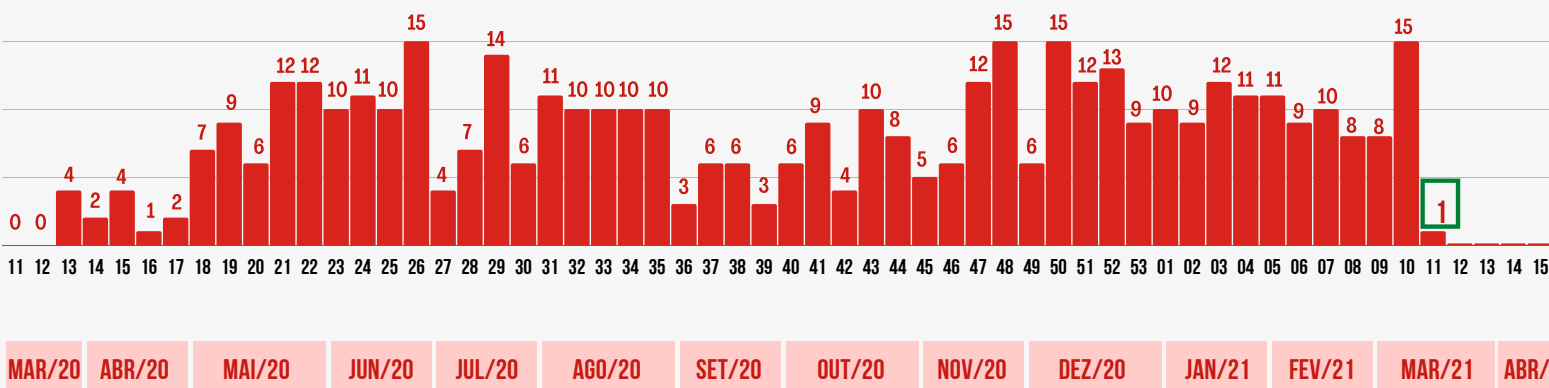
SEMANAS EPIDEMIOLÓGICAS - CASOS CONFIRMADOS



SEMANAS EPIDEMIOLÓGICAS - ÓBITOS CONFIRMADOS - POR DATA DE CONFIRMAÇÃO DO ÓBITO



SEMANAS EPIDEMIOLÓGICAS - ÓBITOS CONFIRMADOS - POR DATA DE OCORRÊNCIA DO ÓBITO

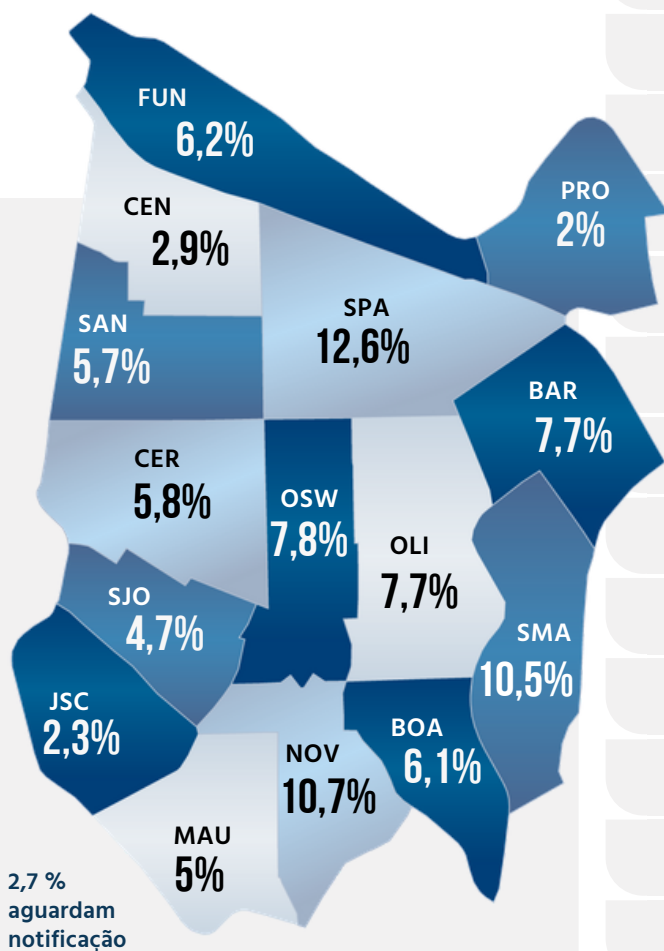




NÚMEROS POR BAIRRO

CASOS POSITIVOS ●

ÓBITOS CONFIRMADOS ●



DISTRIBUIÇÃO DOS CASOS DE COVID-19 POR BAIRRO (EM %)

Bairro	Casos Positivos	Óbitos Confirmados
BARCELONA	650	45
BOA VISTA	515	25
CENTRO	245	21
CERÂMICA	489	21
FUNDAÇÃO	522	20
JD. S. CAETANO	191	15
MAUÁ	426	16
NOVA GERTY	923	43
OLÍMPICO	652	38
OSWALDO CRUZ	663	55
PROSPERIDADE	168	7
SANTA MARIA	894	42
SANTA PAULA	1.070	50
SANTO ANTÔNIO	478	30
SÃO JOSÉ	400	10

231 casos positivos confirmados aguardam ficha de notificação com identificação completa dos pacientes.



UTI
COVID-19

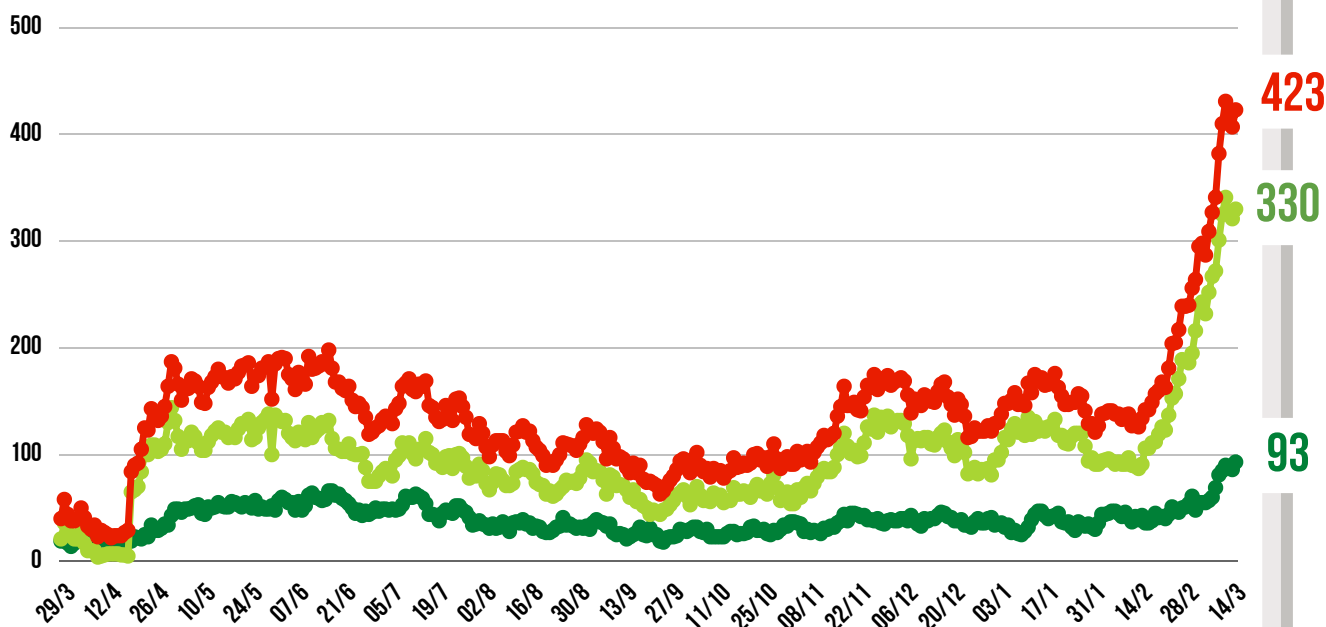
ENFERMARIA
COVID-19

TAXA DE
OCUPAÇÃO
HOSPITALAR
DA REDE
PÚBLICA



MAIS 18 LEITOS EXCLUSIVOS COVID19 ABERTOS HOJE

EVOLUÇÃO DAS INTERNAÇÕES POR COVID-19 EM SÃO CAETANO



● REDE PÚBLICA

● REDE PRIVADA

● TOTAL DE INTERNADOS

**REDE
PÚBLICA**

93	PESSOAS INTERNADAS NA REDE PÚBLICA	SENDO NÃO RESIDENTES
		16
COMPLEXO HOSPITALAR	60	3
HOSPITAL ALBERT SABIN / UPA	33	13
HOSPITAL DE CAMPANHA (ATIVIDADES ENCERRADAS)		

ALTAS ACUMULADAS NA REDE PÚBLICA	715	+ 1 hoje
COMPLEXO HOSPITALAR	572	+ 1 hoje
HOSPITAL DE CAMPANHA	143	

**REDE
PRIVADA**

330	PESSOAS INTERNADAS NA REDE PRIVADA	MORADORES DE SÃO CAETANO
		64
HOSPITAL CENTRAL	32	1
BENEFICÊNCIA PORTUGUESA	63	26
HOSPITAL SANTA ANA	75	3
HOSPITAL SÃO LUIZ	160	34



TESTAGEM EM MASSA *

PREFEITURA DE SÃO CAETANO DO SUL

51.304 TOTAL DE TESTES RÁPIDOS EM MASSA

3.862 POSITIVOS | 7,5% ÍNDICE DE POSITIVOS

* Os testes em massa têm função de detectar pessoas que tiveram contato com o vírus, mesmo não apresentando sintomas. A testagem rápida é importante para a Prefeitura definir estratégias de combate à Covid-19.

Os resultados não entram na contagem oficial por não serem exames realizados por laboratórios habilitados no Estado.

DRIVE * THRU Período de 25/04 a 27/11/20	45.713	TESTES REALIZADOS
	3.416	POSITIVOS (TOTAL)
	7,5 %	ÍNDICE TOTAL DE CASOS POSITIVOS

CONCLUÍDO

BLOQUEIOS * DE TRÂNSITO 14/05 a 30/11/20	43	TESTES REALIZADOS
	1	POSITIVO (TOTAL)

CONCLUÍDO

HABITAÇÕES COLETIVAS * Período de 17/06 a 11/08/20	5.548	TESTES REALIZADOS
	445	POSITIVOS (TOTAL)
	8 %	ÍNDICE TOTAL DE CASOS POSITIVOS

CONCLUÍDO



TESTAGEM E PESQUISA

PARCERIA: PREFEITURA E USCS



TESTAGEM DOMICILIAR

PROGRAMA DISQUE CORONAVÍRUS

Período de
13/04/20 a
15/03/21

18.010	TESTES REALIZADOS (autocoletas nas residências)
5.851	POSITIVOS (TOTAL)
30.672	ATENDIMENTOS pelo 0800 774 4002 e coronasaocaetano.org

+ 78 hoje
+ 14 hoje
+ 369 hoje

INQUÉRITO EPIDEMIOLÓGICO DA EDUCAÇÃO

	TESTES REALIZADOS	CASOS POSITIVOS	ÍNDICE DE POSITIVOS
TOTAL	2.150	100	4,7 %
ALUNOS	1.624	77	4,7 %
EDUCADORES	526	23	4,4 %

INQUÉRITO EPIDEMIOLÓGICO

PESQUISA PARA MAPEAMENTO DO CORONAVÍRUS NA CIDADE

FASE / DATA	TESTES REALIZADOS	CASOS POSITIVOS	ÍNDICE DE POSITIVOS	MUNICÍPIES* COM ANTICORPOS	LETALIDADE** BASEADA NA PESQUISA
1ª FASE - 1º/06	861	23	2,67 %	4.304	0,93 %
2ª FASE - 16/06	860	46	5,35 %	8.608	0,81 %
3ª FASE - 30/06	860	50	5,81 %	9.367	0,90 %
4ª FASE - 14/07	860	60	6,98 %	11.241	0,89 %

* considerando uma estimativa populacional de 161.127 habitantes (IBGE, 2019).

** considerando número oficial de casos confirmados na data de realização do Inquérito.

CLIQUE NOS ÍCONES
E ACESSE OS
CANAIS DA PREFEITURA



INFORMAÇÃO
E TRANSPARÊNCIA



PREFEITURA MUNICIPAL
SÃO CAETANO DO SUL
CONECTADA COM VOCÊ

SECRETARIA MUNICIPAL DE SAÚDE

SUBSECRETARIA MUNICIPAL DE COMUNICAÇÃO - SEGOV

SUBSECRETARIA MUNICIPAL DE TECNOLOGIA E INOVAÇÃO - SEDETI