

# Boletim Covid-19





PREFEITURA MUNICIPAL  
SÃO CAETANO DO SUL

14/03  
2021

INFORMAÇÃO E TRANSPARÊNCIA

## RESUMO DESTA EDIÇÃO

|       |                                |   |                           |
|-------|--------------------------------|---|---------------------------|
| 47    | CASOS CONFIRMADOS HOJE         | TOTAL<br>8.491  | MÉDIA MÓVEL<br>44,7 / DIA |
| 4     | ÓBITOS CONFIRMADO HOJE         | TOTAL<br>438  | MÉDIA MÓVEL<br>4 / DIA    |
| 82,5% | OCUPAÇÃO DA UTI COVID-19 HOJE  | <br>0 25 50 75 100 |                           |
| 42%   | ISOLAMENTO SOCIAL ONTEM        |                    |                           |
| —     | DOSES DE VACINA APLICADAS HOJE | TOTAL<br>31.232   |                           |



Para confirmação oficial de casos de Covid-19 na rede pública há a necessidade de laudo do Ministério da Saúde, através de laboratórios oficiais. Incluídos os casos confirmados por meio do Programa Disque Coronavírus.



CLIQUE AQUI E CONFIRA  
TODOS OS BOLETINS



CLIQUE AQUI E VEJA O  
RELATÓRIO DETALHADO  
DE ÓBITOS

## VACINAÇÃO

**18.153** CASOS TOTAIS NOTIFICADOS

**8.491** CASOS CONFIRMADOS

+ 47  
HOJE

**8.851** DESCARTADOS

**31** SUSPEITOS

**438** ÓBITOS CONFIRMADOS

+ 4  
HOJE

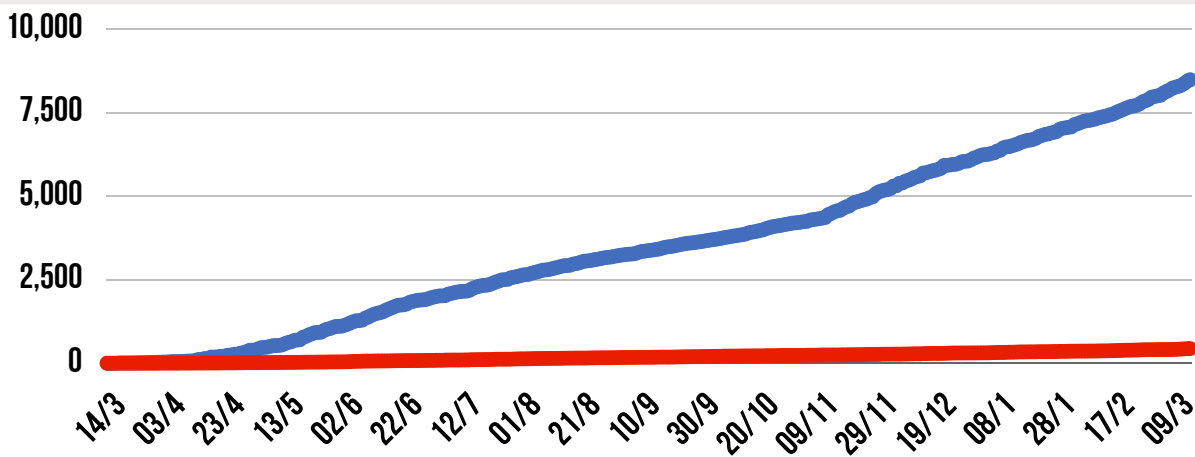
**315** DESCARTADOS

**27** SUSPEITOS

**31.232** DOSES APLICADAS

0  
HOJE

SENDO QUE **10.022** DOSES / 2ª DOSE

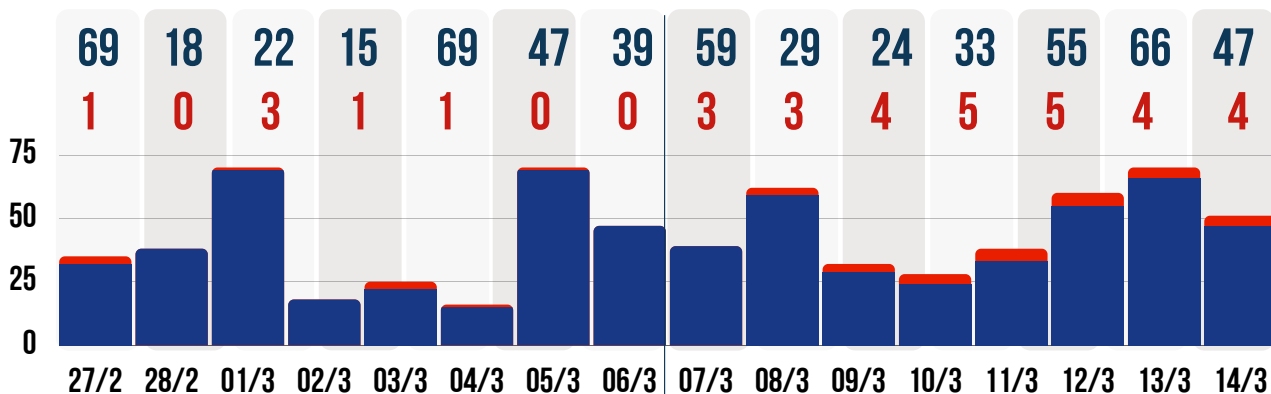


8.491

438



● **CASOS CONFIRMADOS POR DIA** ● **ÓBITOS CONFIRMADOS POR DIA**  
DUAS ÚLTIMAS SEMANAS



**115** CASOS DE SÍNDROME GRIPAL HOJE - 14/03

CARRETA DA SAÚDE

**115** NO DIA

UN. BÁSICAS DE SAÚDE

PACIENTES RECUPERADOS

**7.703**

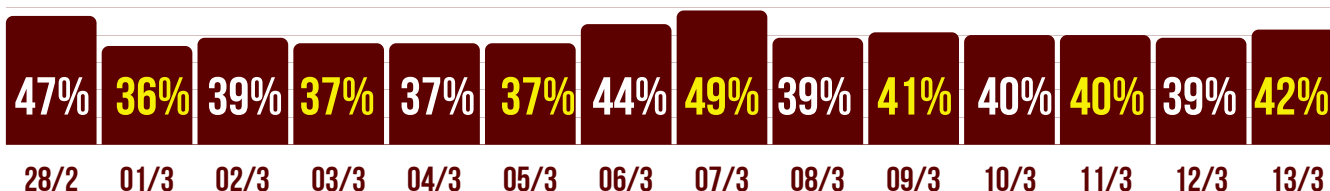
TAXA DE RECUPERAÇÃO

**90,7 %**

TAXA DE LETALIDADE

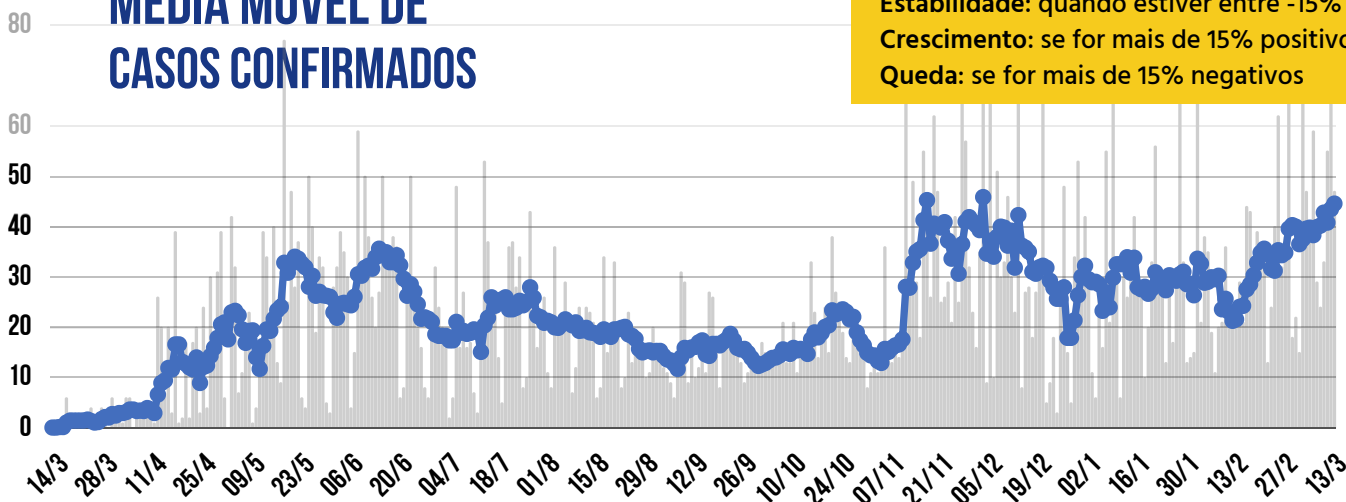
**5,2 %**

**ÍNDICE DE ADEÇÃO AO ISOLAMENTO SOCIAL - DUAS ÚLTIMAS SEMANAS**





# MÉDIA MÓVEL DE CASOS CONFIRMADOS



\* A VARIAÇÃO EM 14 DIAS INDICA:

Estabilidade: quando estiver entre -15% e +15%

Crescimento: se for mais de 15% positivos

Queda: se for mais de 15% negativos

HÁ 14 DIAS **34,9**  
CASOS / DIA



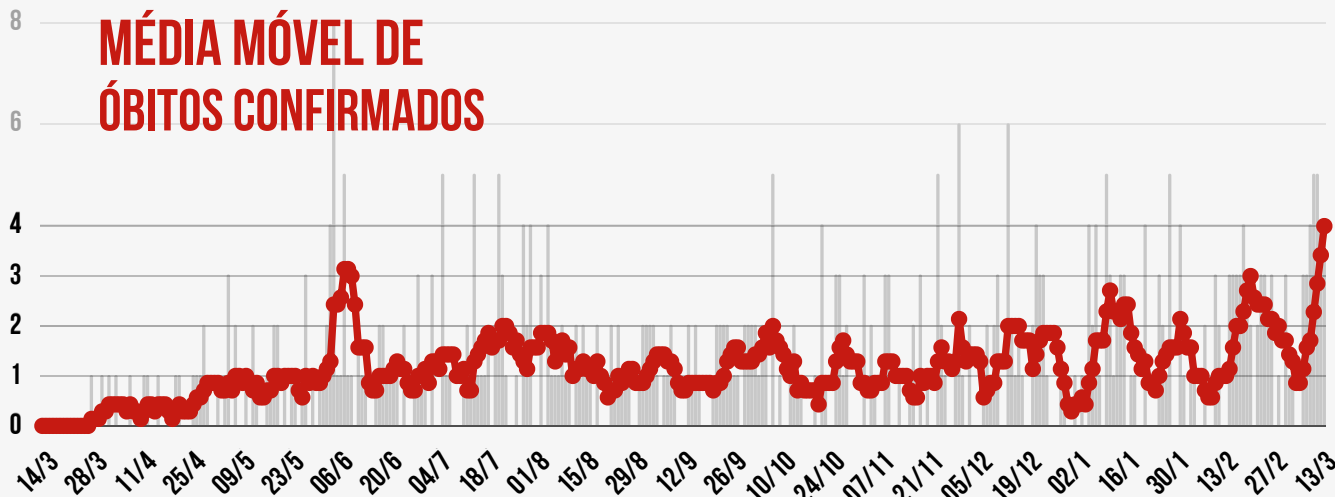
HÁ 7 DIAS **39,9**  
CASOS / DIA



SEMANA ATUAL **44,7**  
CASOS / DIA

VARIAÇÃO EM 14 DIAS \*  
**+ 28,1%** CRESCIMENTO

# MÉDIA MÓVEL DE ÓBITOS CONFIRMADOS



HÁ 14 DIAS **1,86**  
ÓBITOS / DIA



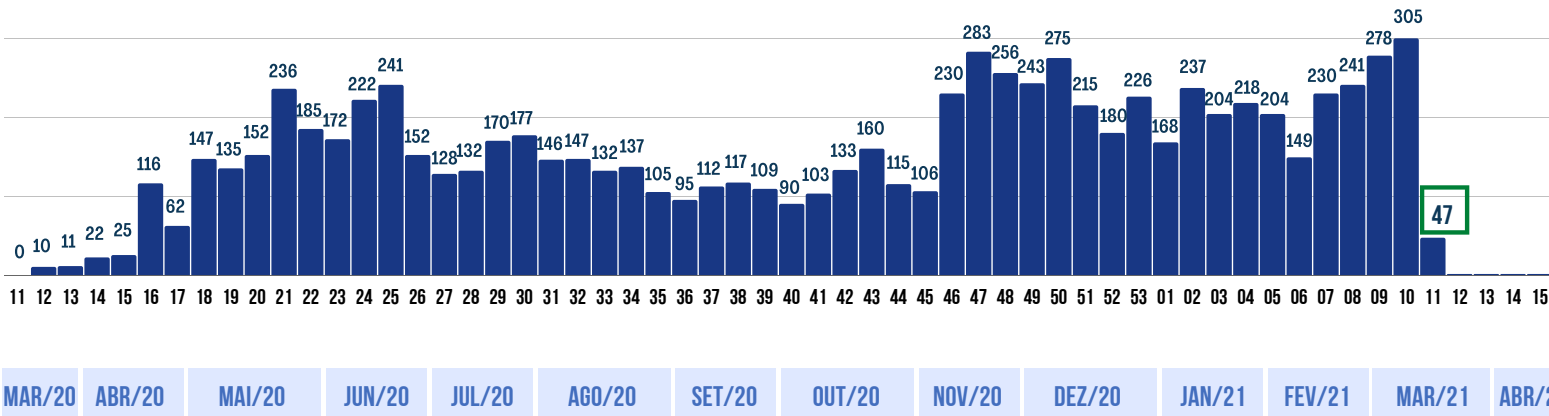
HÁ 7 DIAS **0,86**  
ÓBITO / DIA



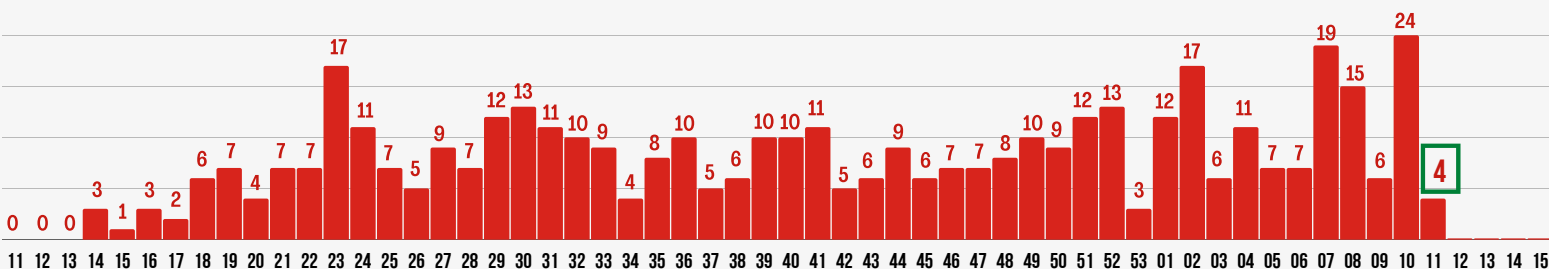
SEMANA ATUAL **4**  
ÓBITO / DIA

VARIAÇÃO EM 14 DIAS \*  
**+115,1%** CRESCIMENTO

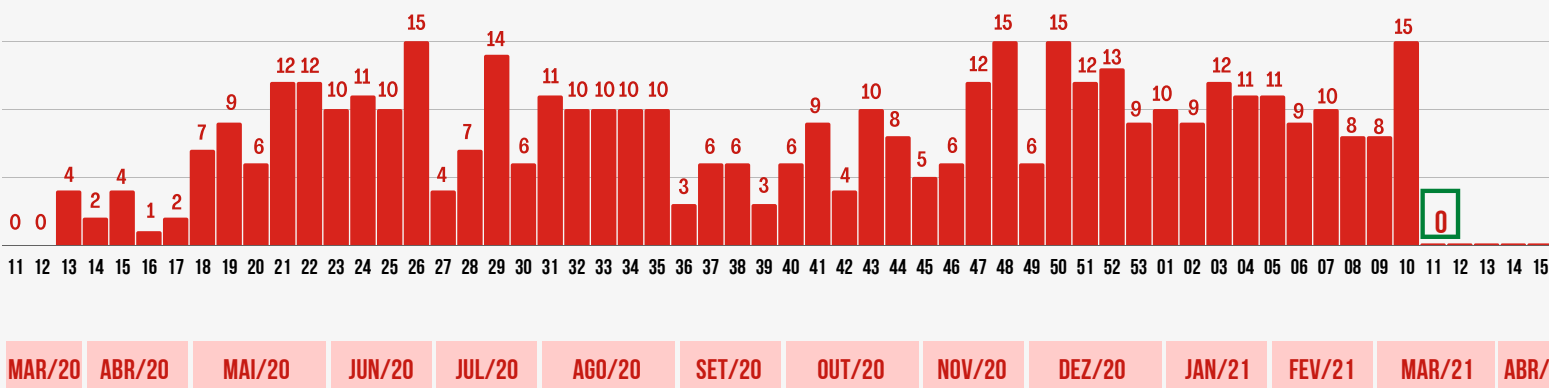
## SEMANAS EPIDEMIOLÓGICAS - CASOS CONFIRMADOS



## SEMANAS EPIDEMIOLÓGICAS - ÓBITOS CONFIRMADOS - POR DATA DE CONFIRMAÇÃO DO ÓBITO



## SEMANAS EPIDEMIOLÓGICAS - ÓBITOS CONFIRMADOS - POR DATA DE OCORRÊNCIA DO ÓBITO

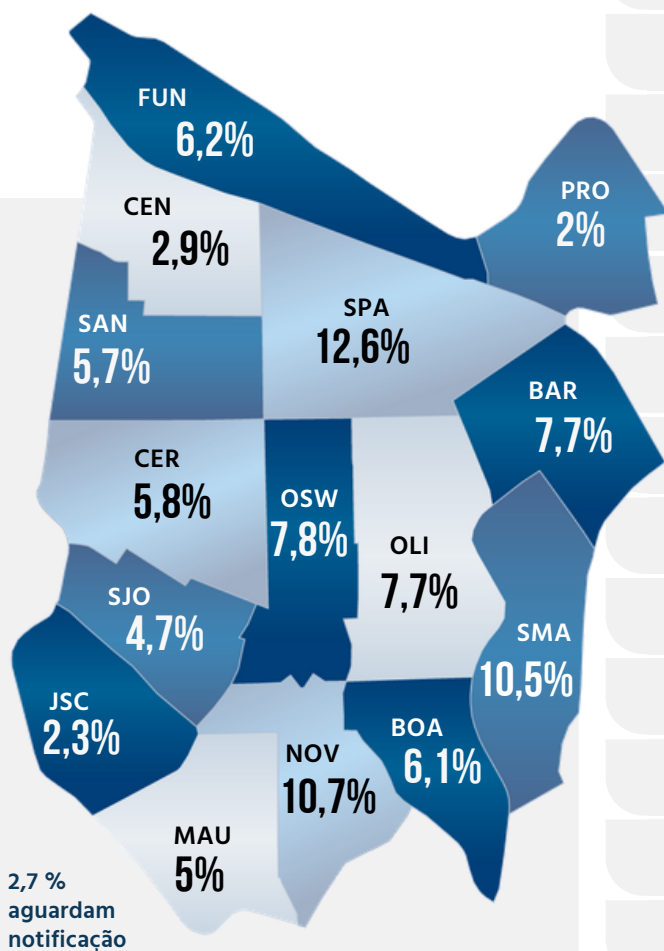




# NÚMEROS POR BAIRRO

CASOS POSITIVOS ●

ÓBITOS CONFIRMADOS ●



## DISTRIBUIÇÃO DOS CASOS DE COVID-19 POR BAIRRO (EM %)

| Bairro         | Casos Positivos | Óbitos Confirmados |
|----------------|-----------------|--------------------|
| BARCELONA      | 649             | 45                 |
| BOA VISTA      | 514             | 25                 |
| CENTRO         | 244             | 21                 |
| CERÂMICA       | 489             | 21                 |
| FUNDAÇÃO       | 522             | 20                 |
| JD. S. CAETANO | 191             | 15                 |
| MAUÁ           | 425             | 16                 |
| NOVA GERTY     | 915             | 43                 |
| OLÍMPICO       | 649             | 38                 |
| OSWALDO CRUZ   | 661             | 55                 |
| PROSPERIDADE   | 168             | 7                  |
| SANTA MARIA    | 892             | 42                 |
| SANTA PAULA    | 1.066           | 50                 |
| SANTO ANTÔNIO  | 478             | 30                 |
| SÃO JOSÉ       | 400             | 10                 |

228 casos positivos confirmados aguardam ficha de notificação com identificação completa dos pacientes.



## UTI COVID-19

## ENFERMARIA COVID-19

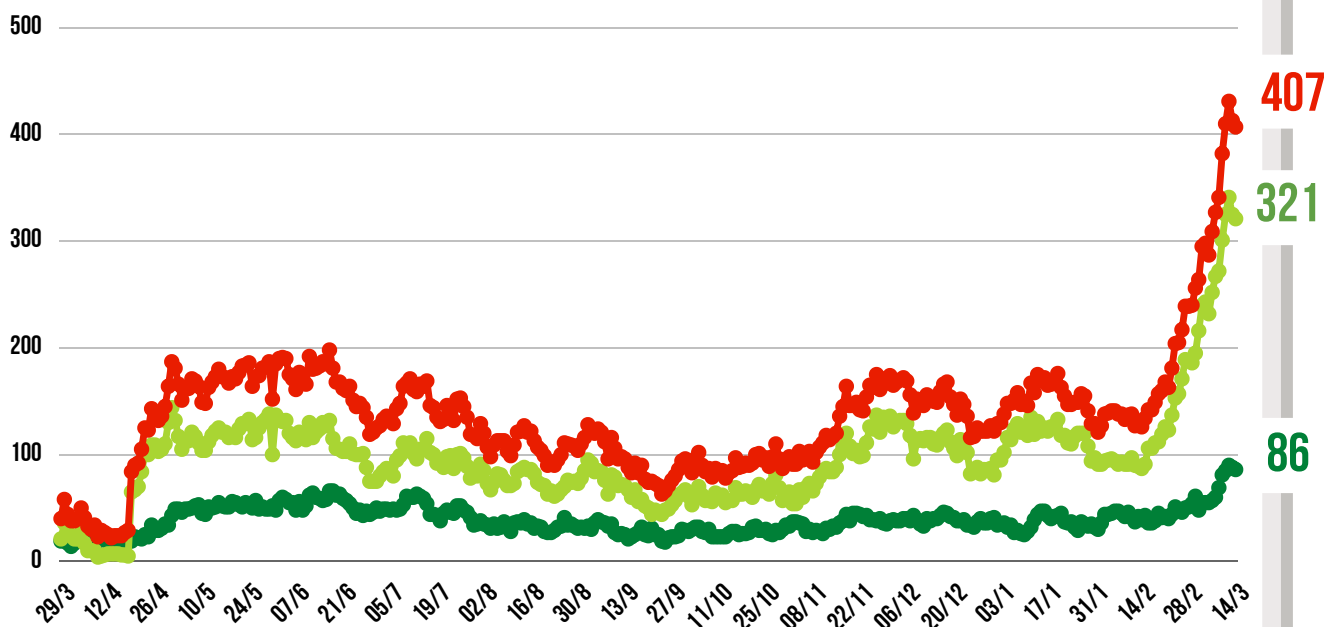
7%

### TAXA DE OCUPAÇÃO HOSPITALAR DA REDE PÚBLICA



ATIVIDADES  
ENCERRADAS NO  
HOSPITAL DE  
CAMPANHA

### EVOLUÇÃO DAS INTERNAÇÕES POR COVID-19 EM SÃO CAETANO



● REDE PÚBLICA

● REDE PRIVADA

● TOTAL DE INTERNADOS

**REDE  
PÚBLICA**

|  |   |                                 |
|--|---|---------------------------------|
| <b>86</b>                                    | <b>PESSOAS INTERNADAS<br/>NA REDE PÚBLICA</b> | <b>SENDO NÃO<br/>RESIDENTES</b> |
|  |   | <b>13</b>                       |
| COMPLEXO HOSPITALAR                          | <b>58</b>                                     | <b>3</b>                        |
| HOSPITAL ALBERT SABIN / UPA                  | <b>28</b>                                     | <b>10</b>                       |
| HOSPITAL DE CAMPANHA (ATIVIDADES ENCERRADAS) |   |                                 |

|                                  |            |          |
|----------------------------------|------------|----------|
| ALTAS ACUMULADAS NA REDE PÚBLICA | <b>714</b> | + 4 hoje |
| COMPLEXO HOSPITALAR              | <b>571</b> | + 4 hoje |
| HOSPITAL DE CAMPANHA             | <b>143</b> |          |

**REDE  
PRIVADA**

|                         |   |                                     |
|-------------------------|---|-------------------------------------|
| <b>321</b>              | <b>PESSOAS INTERNADAS<br/>NA REDE PRIVADA</b> | <b>MORADORES DE<br/>SÃO CAETANO</b> |
|                         |   | <b>60</b>                           |
| HOSPITAL CENTRAL        | <b>35</b>                                     | <b>2</b>                            |
| BENEFICÊNCIA PORTUGUESA | <b>60</b>                                     | <b>21</b>                           |
| HOSPITAL SANTA ANA      | <b>67</b>                                     | <b>5</b>                            |
| HOSPITAL SÃO LUIZ       | <b>159</b>                                    | <b>32</b>                           |





# TESTAGEM EM MASSA \*

## PREFEITURA DE SÃO CAETANO DO SUL

**51.304** TOTAL DE TESTES RÁPIDOS EM MASSA

3.862 POSITIVOS | 7,5% ÍNDICE DE POSITIVOS

\* Os testes em massa têm função de detectar pessoas que tiveram contato com o vírus, mesmo não apresentando sintomas. A testagem rápida é importante para a Prefeitura definir estratégias de combate à Covid-19.

Os resultados não entram na contagem oficial por não serem exames realizados por laboratórios habilitados no Estado.

|   |               |                                    |
|---|---------------|------------------------------------|
| <b>DRIVE *<br/>THRU</b><br><br>Período de 25/04<br>a 27/11/20 | <b>45.713</b> | TESTES REALIZADOS                  |
|   | <b>3.416</b>  | POSITIVOS (TOTAL)                  |
|   | <b>7,5 %</b>  | ÍNDICE TOTAL DE<br>CASOS POSITIVOS |

CONCLUÍDO

|  |           |                   |
|--|-----------|-------------------|
| <b>BLOQUEIOS *<br/>DE TRÂNSITO</b><br><br>14/05 a 30/11/20 | <b>43</b> | TESTES REALIZADOS |
|  | <b>1</b>  | POSITIVO (TOTAL)  |

CONCLUÍDO

|   |              |                                    |
|---|--------------|------------------------------------|
| <b>HABITAÇÕES<br/>COLETIVAS *</b><br><br>Período de 17/06<br>a 11/08/20 | <b>5.548</b> | TESTES REALIZADOS                  |
|   | <b>445</b>   | POSITIVOS (TOTAL)                  |
|   | <b>8 %</b>   | ÍNDICE TOTAL DE<br>CASOS POSITIVOS |

CONCLUÍDO



# TESTAGEM E PESQUISA

## PARCERIA: PREFEITURA E USCS



### TESTAGEM DOMICILIAR

#### PROGRAMA DISQUE CORONAVÍRUS

Período de  
13/04/20 a  
14/03/21

|               |  |
|---------------|--|
| <b>17.932</b> | TESTES REALIZADOS (autocoletas nas residências)        |
| <b>5.837</b>  | POSITIVOS (TOTAL)                                      |
| <b>30.303</b> | ATENDIMENTOS pelo 0800 774 4002 e coronasaocaetano.org |

0 hoje  
+ 39 hoje  
+ 8 hoje

### INQUÉRITO EPIDEMIOLÓGICO DA EDUCAÇÃO

|                   | TESTES REALIZADOS | CASOS POSITIVOS | ÍNDICE DE POSITIVOS |
|-------------------|-------------------|-----------------|---------------------|
| <b>TOTAL</b>      | <b>2.150</b>      | <b>100</b>      | <b>4,7 %</b>        |
| <b>ALUNOS</b>     | <b>1.624</b>      | <b>77</b>       | <b>4,7 %</b>        |
| <b>EDUCADORES</b> | <b>526</b>        | <b>23</b>       | <b>4,4 %</b>        |

### INQUÉRITO EPIDEMIOLÓGICO

#### PESQUISA PARA MAPEAMENTO DO CORONAVÍRUS NA CIDADE

| FASE / DATA    | TESTES REALIZADOS | CASOS POSITIVOS | ÍNDICE DE POSITIVOS | MUNICÍPIES* COM ANTICORPOS | LETALIDADE** BASEADA NA PESQUISA |
|----------------|-------------------|-----------------|---------------------|----------------------------|----------------------------------|
| 1ªFASE - 1º/06 | 861               | 23              | 2,67 %              | 4.304                      | 0,93 %                           |
| 2ªFASE - 16/06 | 860               | 46              | 5,35 %              | 8.608                      | 0,81 %                           |
| 3ªFASE - 30/06 | 860               | 50              | 5,81 %              | 9.367                      | 0,90 %                           |
| 4ªFASE - 14/07 | 860               | 60              | 6,98 %              | 11.241                     | 0,89 %                           |

\* considerando uma estimativa populacional de 161.127 habitantes (IBGE, 2019).

\*\* considerando número oficial de casos confirmados na data de realização do Inquérito.

CLIQUE NOS ÍCONES  
E ACESSE OS  
CANAIS DA PREFEITURA



INFORMAÇÃO  
E TRANSPARÊNCIA



PREFEITURA MUNICIPAL  
**SÃO CAETANO DO SUL**  
CONECTADA COM VOCÊ

SECRETARIA MUNICIPAL DE SAÚDE

SUBSECRETARIA MUNICIPAL DE COMUNICAÇÃO - SEGOV

SUBSECRETARIA MUNICIPAL DE TECNOLOGIA E INOVAÇÃO - SEDETI