

Boletim Covid-19





PREFEITURA MUNICIPAL
SÃO CAETANO DO SUL

10/03
2021

INFORMAÇÃO E TRANSPARÊNCIA

RESUMO DESTA EDIÇÃO

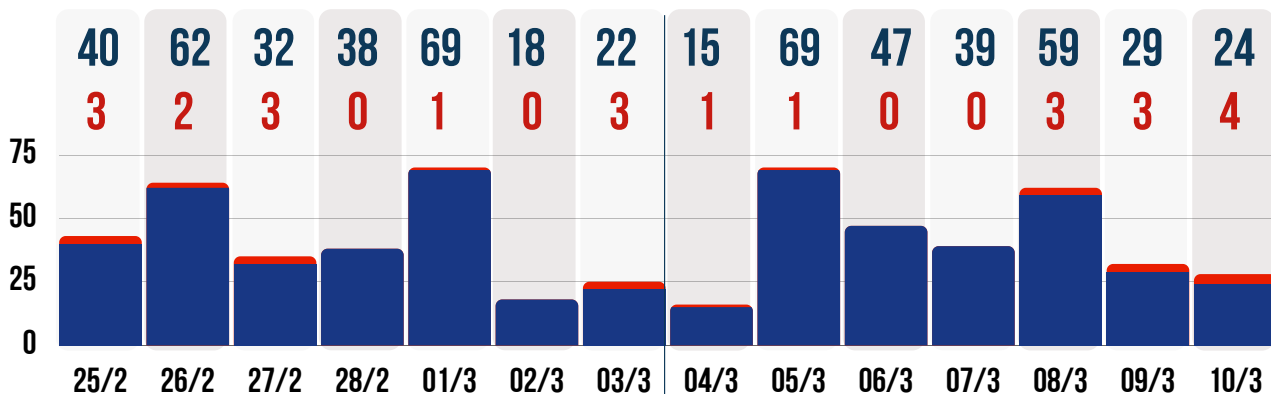
24	CASOS CONFIRMADOS HOJE	TOTAL 8.290	MÉDIA MÓVEL 40,3 / DIA
4	ÓBITOS CONFIRMADO HOJE	TOTAL 420	MÉDIA MÓVEL 1,71 / DIA
75%	OCUPAÇÃO DA UTI COVID-19 HOJE		
41%	ISOLAMENTO SOCIAL ONTEM		
990	DOSES DE VACINA APLICADAS HOJE	TOTAL 28.539	



Para confirmação oficial de casos de Covid-19 na rede pública há a necessidade de laudo do Ministério da Saúde, através de laboratórios oficiais. Incluídos os casos confirmados por meio do Programa Disque Coronavírus.



● **CASOS CONFIRMADOS POR DIA** ● **ÓBITOS CONFIRMADOS POR DIA**
DUAS ÚLTIMAS SEMANAS



149 CASOS DE SÍNDROME GRIPAL HOJE - 10/03

CARRETA DA SAÚDE **139** NO DIA

UN. BÁSICAS DE SAÚDE **10** NO DIA

PACIENTES RECUPERADOS

7.581

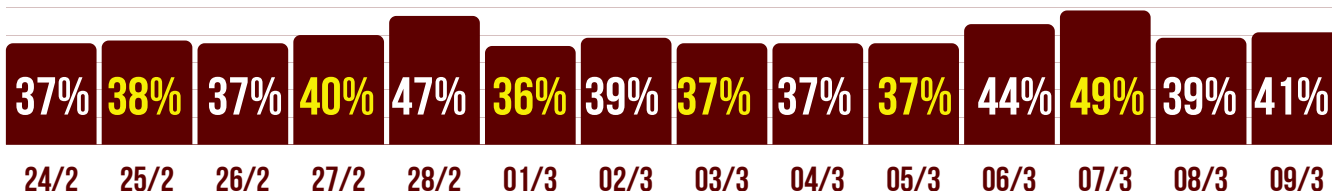
TAXA DE RECUPERAÇÃO

91,4 %

TAXA DE LETALIDADE

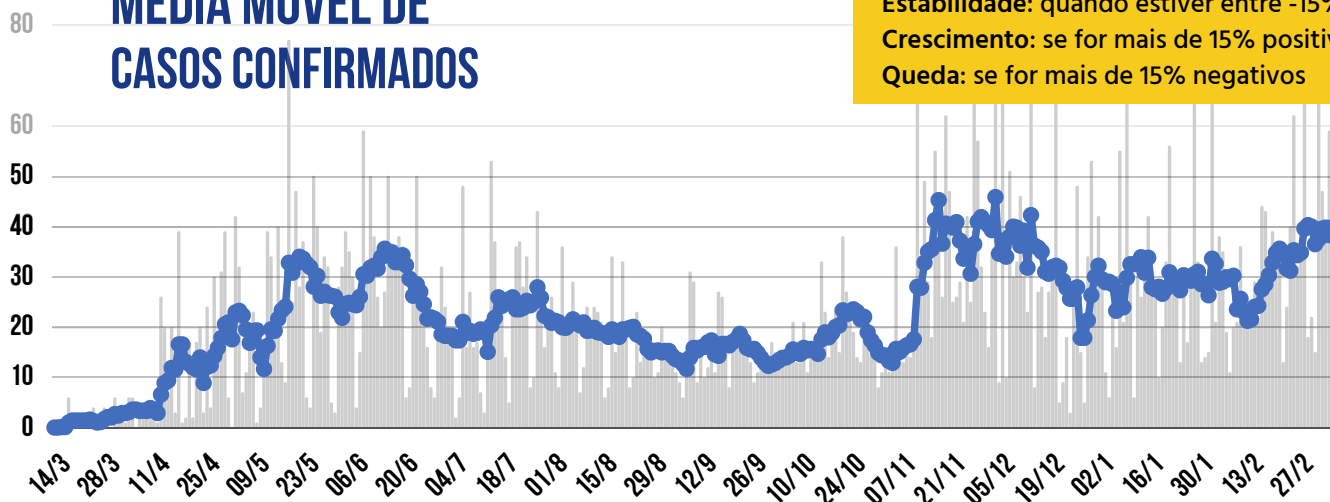
5,5 %

ÍNDICE DE ADEÇÃO AO ISOLAMENTO SOCIAL - DUAS ÚLTIMAS SEMANAS





MÉDIA MÓVEL DE CASOS CONFIRMADOS



* A VARIAÇÃO EM 14 DIAS INDICA:

Estabilidade: quando estiver entre -15% e +15%

Crescimento: se for mais de 15% positivos

Queda: se for mais de 15% negativos

HÁ 14 DIAS **31,7**
CASOS / DIA



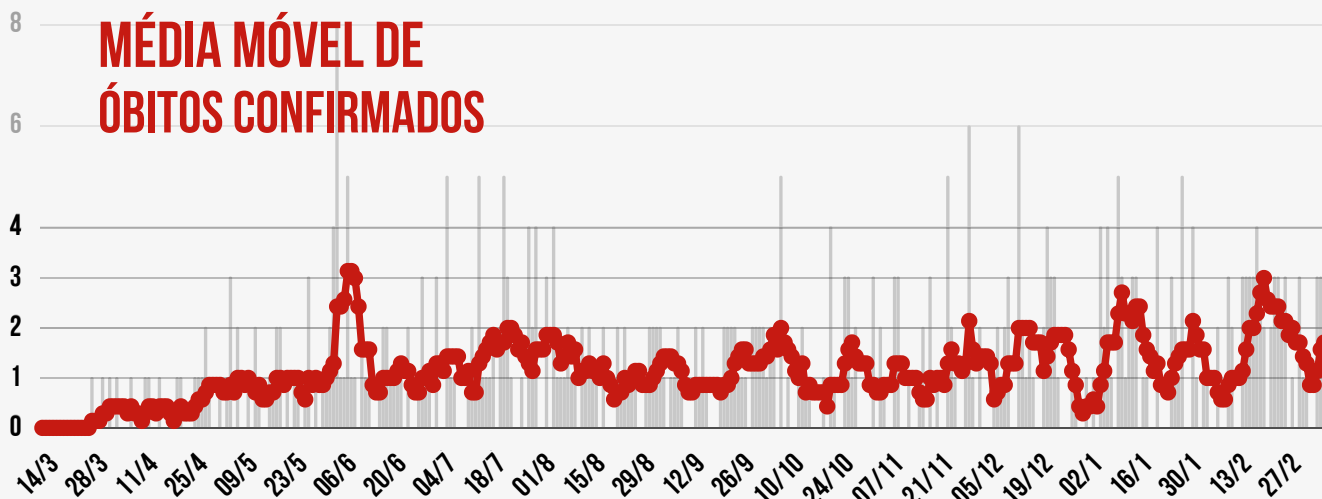
HÁ 7 DIAS **40,1**
CASOS / DIA



SEMANA ATUAL **40,3**
CASOS / DIA

VARIAÇÃO EM 14 DIAS *
+27,1% CRESCIMENTO

MÉDIA MÓVEL DE ÓBITOS CONFIRMADOS



HÁ 14 DIAS **2,43**
ÓBITOS / DIA



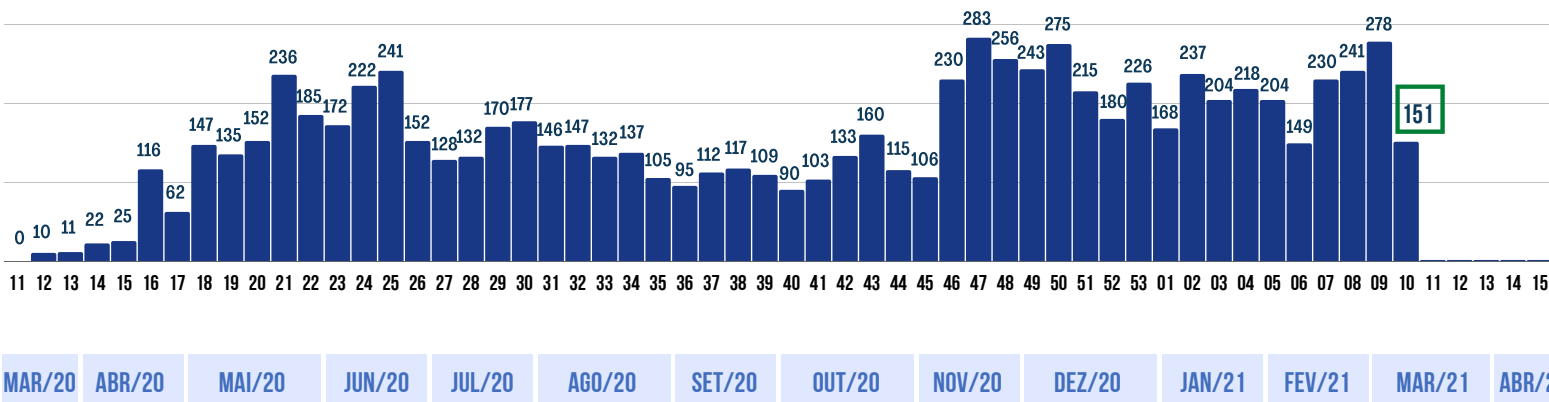
HÁ 7 DIAS **1,71**
ÓBITO / DIA



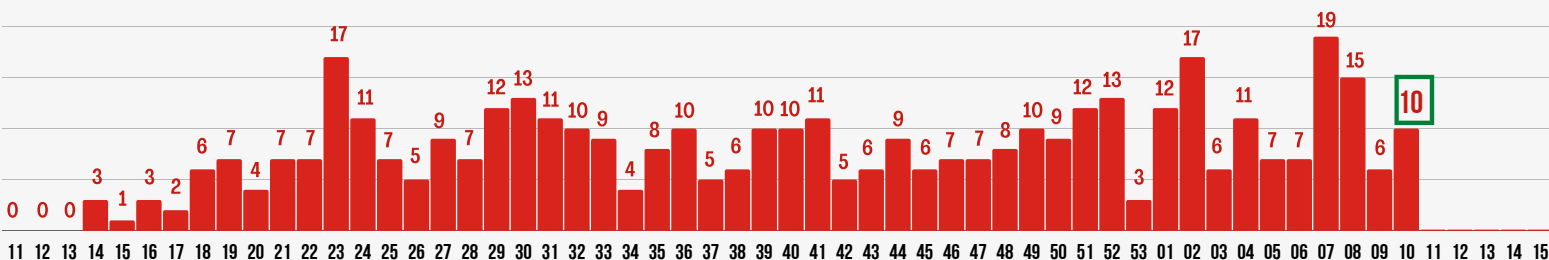
SEMANA ATUAL **1,71**
ÓBITO / DIA

VARIAÇÃO EM 14 DIAS *
-29,6% EM QUEDA

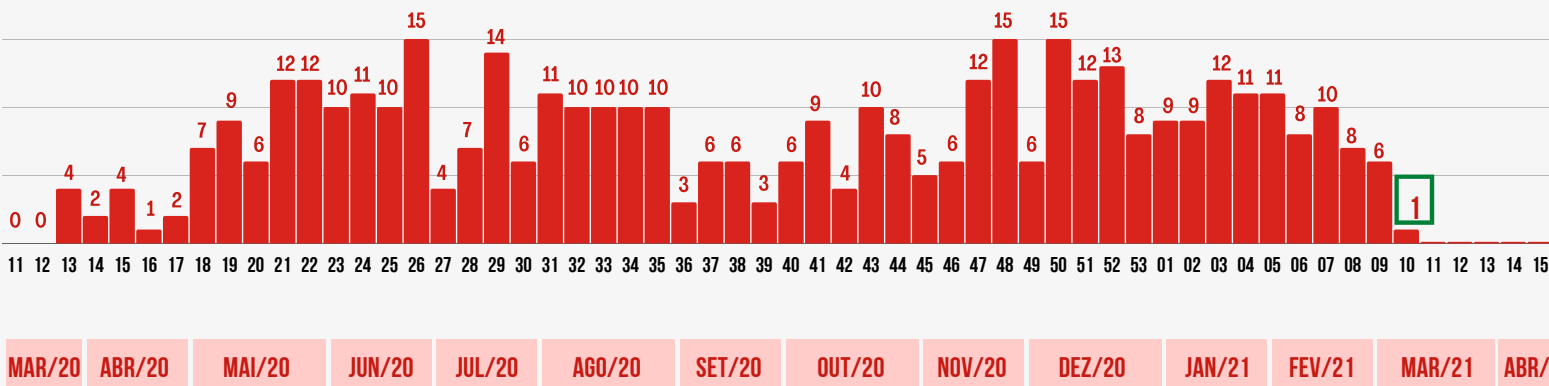
SEMANAS EPIDEMIOLÓGICAS - CASOS CONFIRMADOS



SEMANAS EPIDEMIOLÓGICAS - ÓBITOS CONFIRMADOS - POR DATA DE CONFIRMAÇÃO DO ÓBITO



SEMANAS EPIDEMIOLÓGICAS - ÓBITOS CONFIRMADOS - POR DATA DE OCORRÊNCIA DO ÓBITO

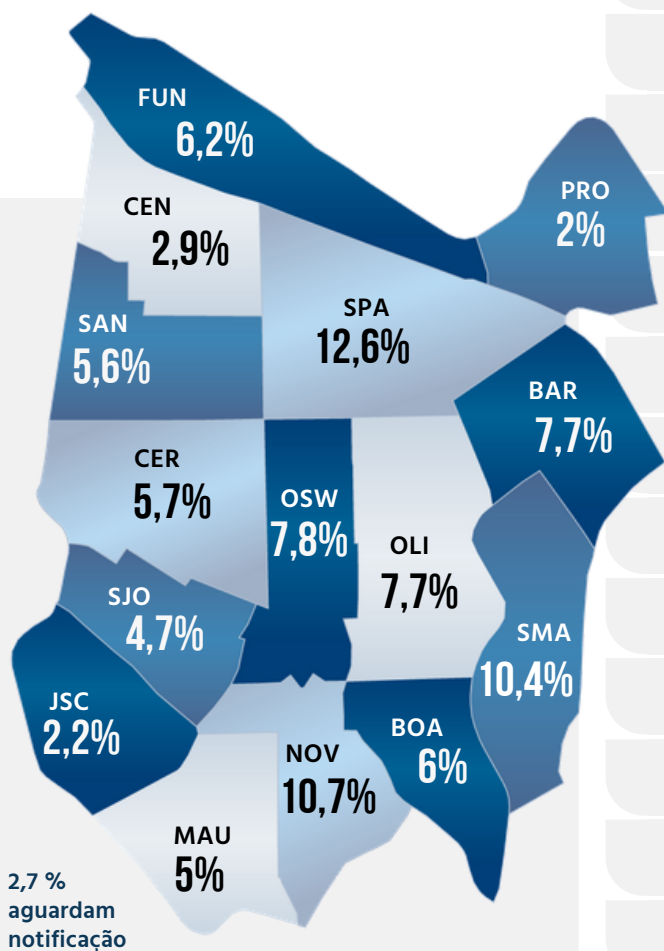




NÚMEROS POR BAIRRO

CASOS POSITIVOS ●

ÓBITOS CONFIRMADOS ●



DISTRIBUIÇÃO DOS CASOS DE COVID-19 POR BAIRRO (EM %)

Bairro	Casos Positivos	Óbitos Confirmados
BARCELONA	637	43
BOA VISTA	500	21
CENTRO	239	21
CERÂMICA	476	19
FUNDAÇÃO	513	20
JD. S. CAETANO	185	14
MAUÁ	417	16
NOVA GERTY	882	43
OLÍMPICO	637	37
OSWALDO CRUZ	646	53
PROSPERIDADE	167	7
SANTA MARIA	865	40
SANTA PAULA	1.043	46
SANTO ANTÔNIO	466	30
SÃO JOSÉ	391	10

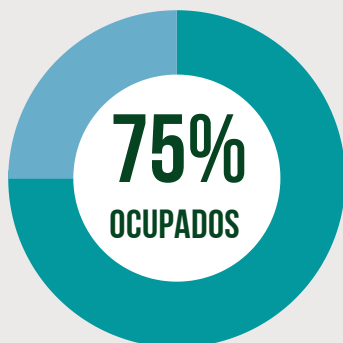
226 casos positivos confirmados aguardam ficha de notificação com identificação completa dos pacientes.



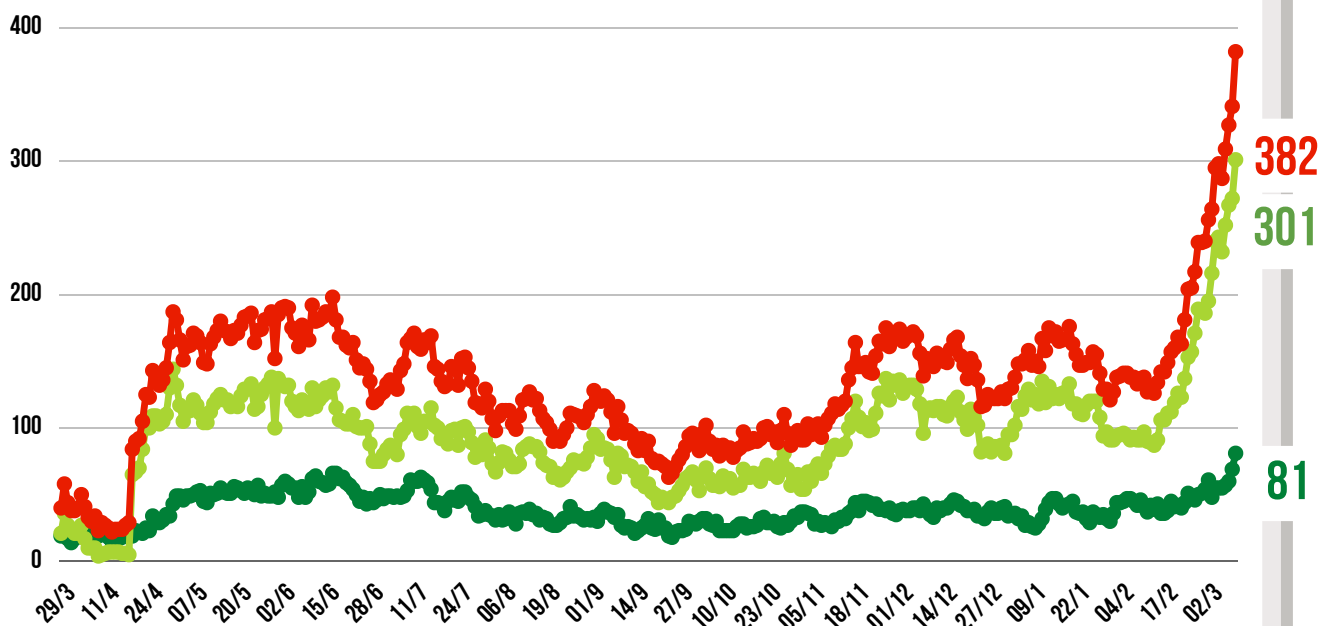
UTI
COVID-19

ENFERMARIA
COVID-19

TAXA DE
OCUPAÇÃO
HOSPITALAR
DA REDE
PÚBLICA



EVOLUÇÃO DAS INTERNAÇÕES POR COVID-19 EM SÃO CAETANO



● REDE PÚBLICA

● REDE PRIVADA

● TOTAL DE INTERNADOS

REDE PÚBLICA

81	PESSOAS INTERNADAS NA REDE PÚBLICA	SENDO NÃO RESIDENTES
		16
	COMPLEXO HOSPITALAR	54
		0
	HOSPITAL ALBERT SABIN / UPA	27
		16
	HOSPITAL DE CAMPANHA (ATIVIDADES ENCERRADAS)	

ALTAS ACUMULADAS NA REDE PÚBLICA	705	+ 2 hoje
COMPLEXO HOSPITALAR	562	+ 2 hoje
HOSPITAL DE CAMPANHA	143	

REDE PRIVADA

301	PESSOAS INTERNADAS NA REDE PRIVADA	MORADORES DE SÃO CAETANO
		50
	HOSPITAL CENTRAL	28
		1
	BENEFICÊNCIA PORTUGUESA	60
		19
	HOSPITAL SANTA ANA	83
		0
	HOSPITAL SÃO LUIZ	130
		30



TESTAGEM EM MASSA *

PREFEITURA DE SÃO CAETANO DO SUL

51.304 TOTAL DE TESTES RÁPIDOS EM MASSA

3.862 POSITIVOS | 7,5% ÍNDICE DE POSITIVOS

* Os testes em massa têm função de detectar pessoas que tiveram contato com o vírus, mesmo não apresentando sintomas. A testagem rápida é importante para a Prefeitura definir estratégias de combate à Covid-19.

Os resultados não entram na contagem oficial por não serem exames realizados por laboratórios habilitados no Estado.

DRIVE * THRU Período de 25/04 a 27/11/20	45.713	TESTES REALIZADOS
	3.416	POSITIVOS (TOTAL)
	7,5 %	ÍNDICE TOTAL DE CASOS POSITIVOS

CONCLUÍDO

BLOQUEIOS * DE TRÂNSITO 14/05 a 30/11/20	43	TESTES REALIZADOS
	1	POSITIVO (TOTAL)

CONCLUÍDO

HABITAÇÕES COLETIVAS * Período de 17/06 a 11/08/20	5.548	TESTES REALIZADOS
	445	POSITIVOS (TOTAL)
	8 %	ÍNDICE TOTAL DE CASOS POSITIVOS

CONCLUÍDO



TESTAGEM E PESQUISA

PARCERIA: PREFEITURA E USCS



TESTAGEM DOMICILIAR

PROGRAMA DISQUE CORONAVÍRUS

Período de
06/04/20 a
10/03/21

17.932	TESTES REALIZADOS (autocoletas nas residências)
5.669	POSITIVOS (TOTAL)
29.708	ATENDIMENTOS pelo 0800 774 4002 e coronasaocaetano.org

0 hoje
0 hoje
+ 346 hoje

INQUÉRITO EPIDEMIOLÓGICO DA EDUCAÇÃO

	TESTES REALIZADOS	CASOS POSITIVOS	ÍNDICE DE POSITIVOS
TOTAL	2.150	100	4,7 %
ALUNOS	1.624	77	4,7 %
EDUCADORES	526	23	4,4 %

INQUÉRITO EPIDEMIOLÓGICO

PESQUISA PARA MAPEAMENTO DO CORONAVÍRUS NA CIDADE

FASE / DATA	TESTES REALIZADOS	CASOS POSITIVOS	ÍNDICE DE POSITIVOS	MUNICÍPIES* COM ANTICORPOS	LETALIDADE** BASEADA NA PESQUISA
1ª FASE - 1º/06	861	23	2,67 %	4.304	0,93 %
2ª FASE - 16/06	860	46	5,35 %	8.608	0,81 %
3ª FASE - 30/06	860	50	5,81 %	9.367	0,90 %
4ª FASE - 14/07	860	60	6,98 %	11.241	0,89 %

* considerando uma estimativa populacional de 161.127 habitantes (IBGE, 2019).

** considerando número oficial de casos confirmados na data de realização do Inquérito.

CLIQUE NOS ÍCONES
E ACESSE OS
CANAIS DA PREFEITURA



INFORMAÇÃO
E TRANSPARÊNCIA



PREFEITURA MUNICIPAL
SÃO CAETANO DO SUL
CONECTADA COM VOCÊ

SECRETARIA MUNICIPAL DE SAÚDE

SUBSECRETARIA MUNICIPAL DE COMUNICAÇÃO - SEGOV

SUBSECRETARIA MUNICIPAL DE TECNOLOGIA E INOVAÇÃO - SEDETI