

Boletim Covid-19




PREFEITURA MUNICIPAL
SÃO CAETANO DO SUL

04/03
2021

INFORMAÇÃO E TRANSPARÊNCIA

RESUMO DESTA EDIÇÃO

15	CASOS CONFIRMADOS HOJE	TOTAL 8.023	MÉDIA MÓVEL 36,6 / DIA
1	ÓBITO CONFIRMADO HOJE	TOTAL 409	MÉDIA MÓVEL 1,43 / DIA
80%	OCUPAÇÃO DA UTI COVID-19 HOJE		
1.665	DOSES DE VACINA APLICADAS HOJE	TOTAL 24.508	



Para confirmação oficial de casos de Covid-19 na rede pública há a necessidade de laudo do Ministério da Saúde, através de laboratórios oficiais. Incluídos os casos confirmados por meio do Programa Disque Coronavírus.



CLIQUE AQUI E CONFIRA
TODOS OS BOLETINS



CLIQUE AQUI E VEJA O
RELATÓRIO DETALHADO
DE ÓBITOS

VACINAÇÃO

17.523 CASOS TOTAIS NOTIFICADOS

8.023 CASOS CONFIRMADOS

+ 15
HOJE

8.672 DESCARTADOS

93 SUSPEITOS

409 ÓBITOS CONFIRMADOS

+ 1
HOJE

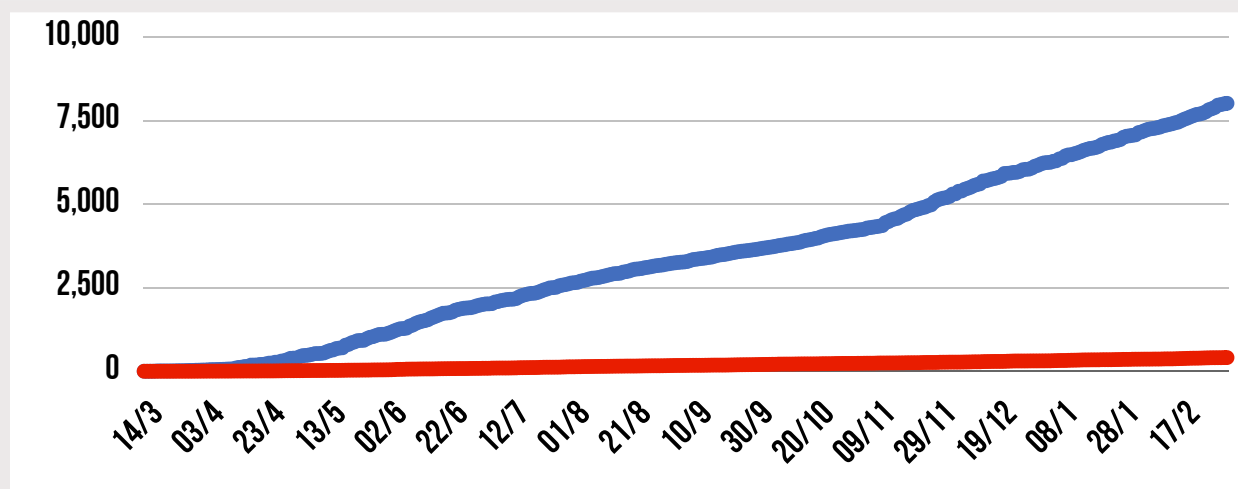
309 DESCARTADOS

17 SUSPEITOS

24.508 DOSES APLICADAS

+ 1.665
HOJE

SENDO QUE **7.062** DOSES / 2ª DOSE

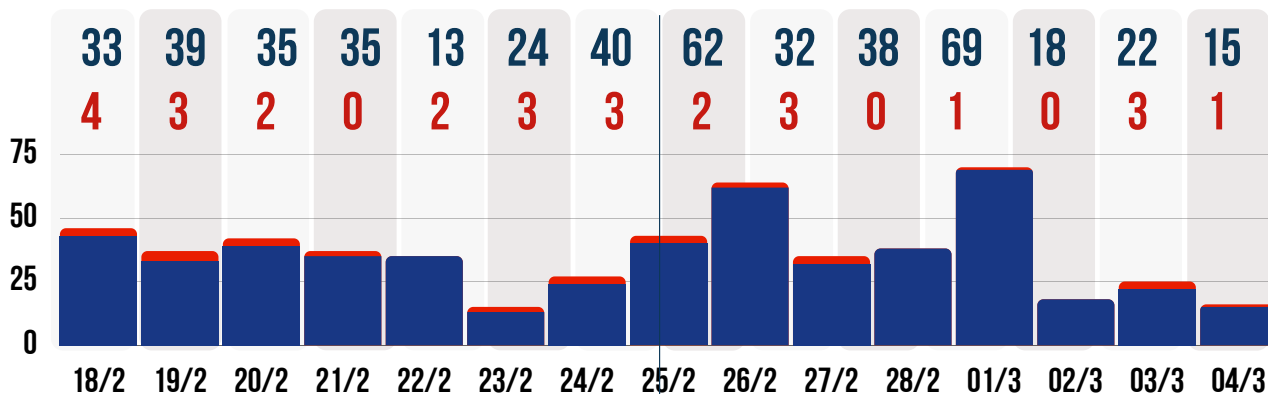


8.023

409



● **CASOS CONFIRMADOS POR DIA** ● **ÓBITOS CONFIRMADOS POR DIA**
DUAS ÚLTIMAS SEMANAS



127 CASOS DE SÍNDROME GRIPAL HOJE - 04/03

CARRETA DA SAÚDE **122** NO DIA

UN. BÁSICAS DE SAÚDE **5** NO DIA

PACIENTES RECUPERADOS

7.390

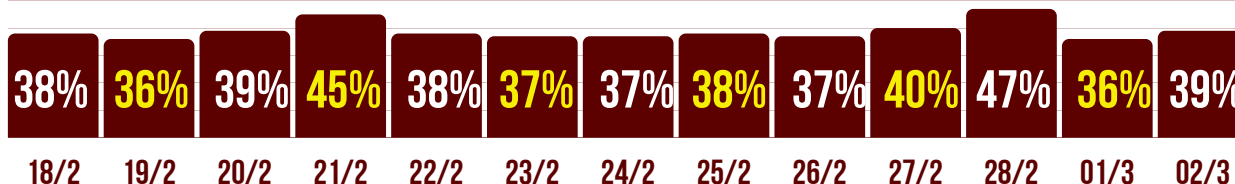
TAXA DE RECUPERAÇÃO

92,1 %

TAXA DE LETALIDADE

5,1 %

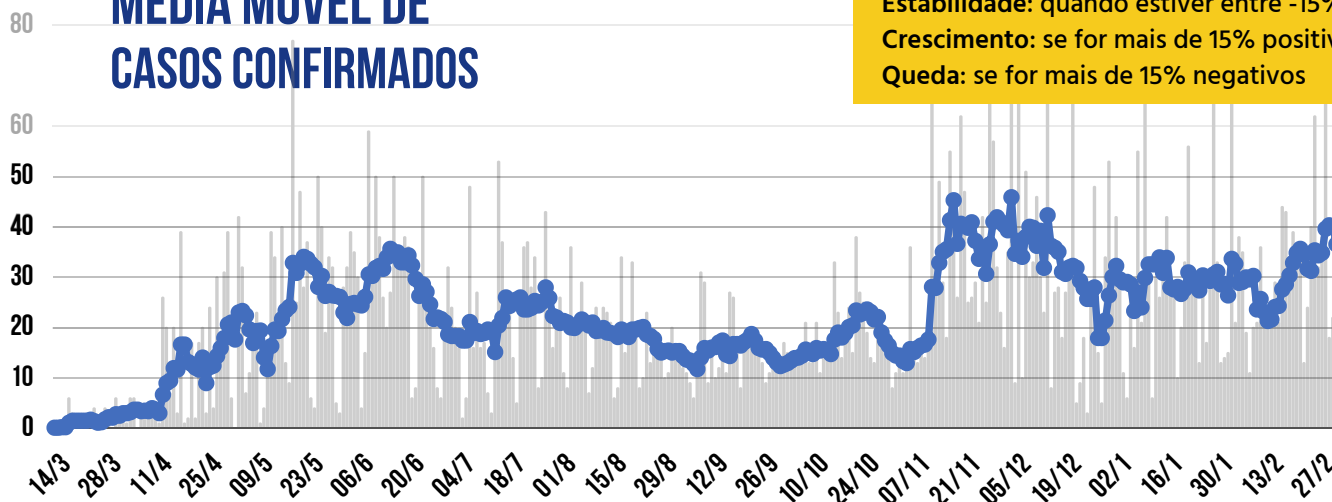
ÍNDICE DE ADEÇÃO AO ISOLAMENTO SOCIAL - DUAS ÚLTIMAS SEMANAS



Não divulgado até o fechamento deste boletim



MÉDIA MÓVEL DE CASOS CONFIRMADOS



* A VARIAÇÃO EM 14 DIAS INDICA:

Estabilidade: quando estiver entre -15% e +15%

Crescimento: se for mais de 15% positivos

Queda: se for mais de 15% negativos

HÁ 14 DIAS **28,6**
CASOS / DIA



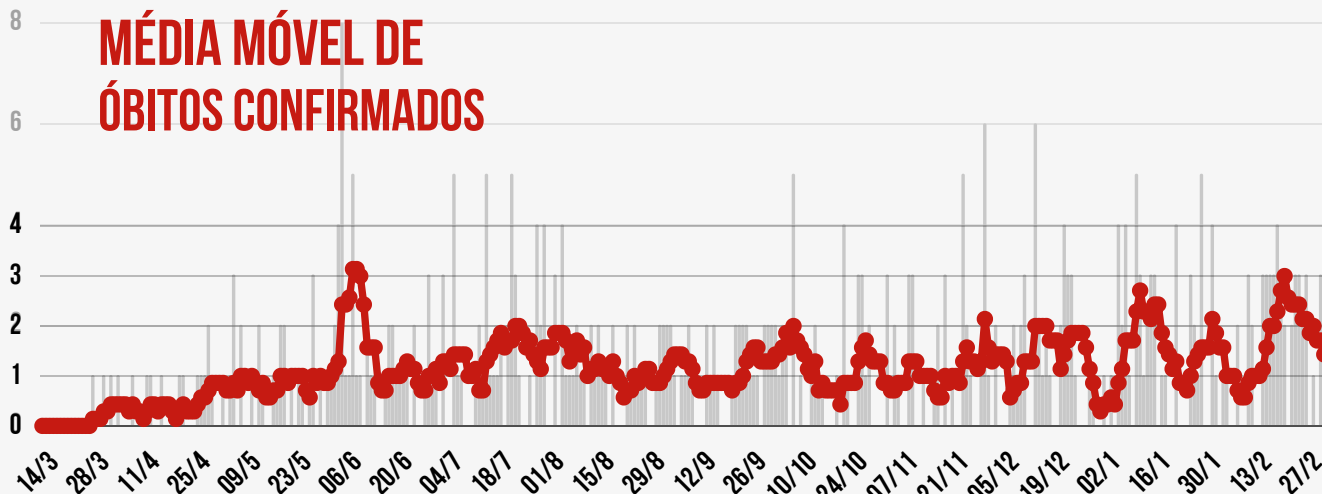
HÁ 7 DIAS **31,3**
CASOS / DIA



SEMANA ATUAL **36,6**
CASOS / DIA

VARIAÇÃO EM 14 DIAS *
+ 28% CRESCIMENTO

MÉDIA MÓVEL DE ÓBITOS CONFIRMADOS



HÁ 14 DIAS **2**
ÓBITOS / DIA



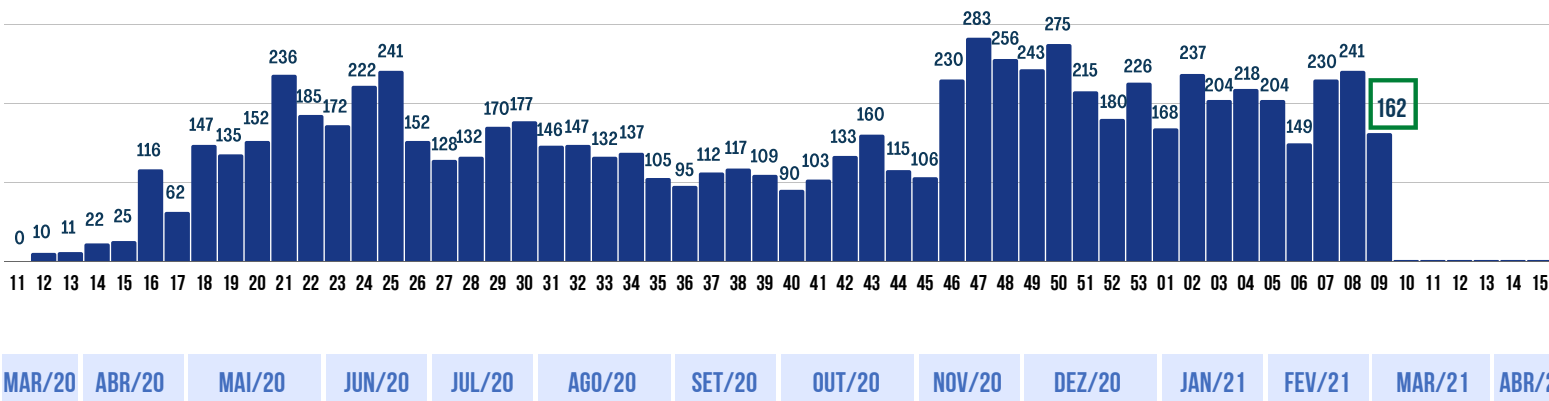
HÁ 7 DIAS **2,43**
ÓBITOS / DIA



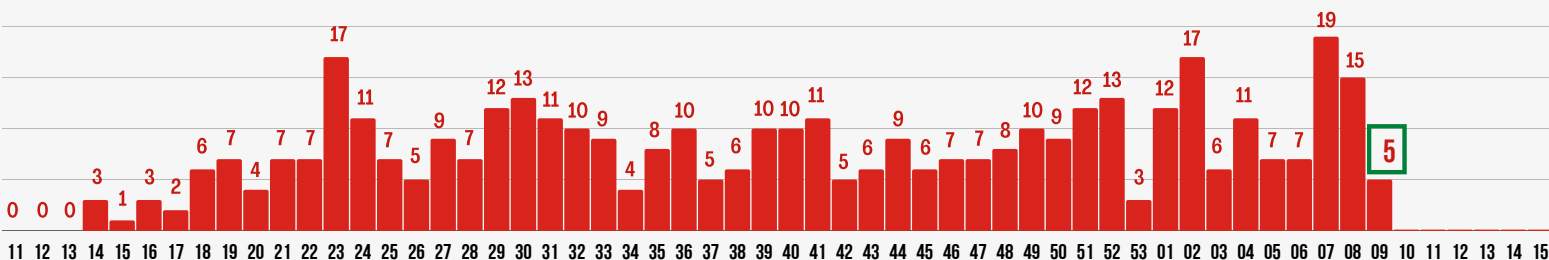
SEMANA ATUAL **1,43**
ÓBITO / DIA

VARIAÇÃO EM 14 DIAS *
- 28,5% EM QUEDA

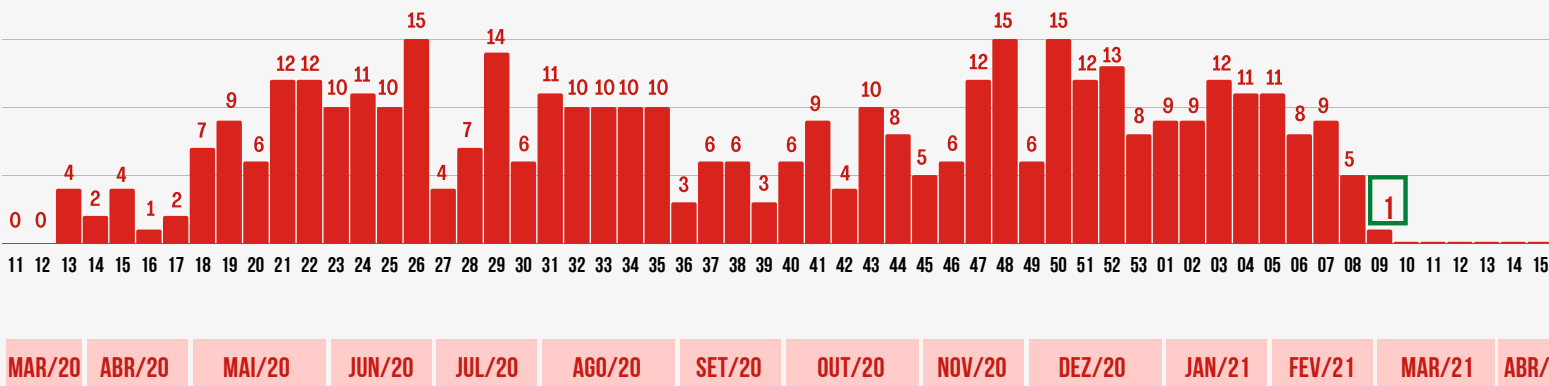
SEMANAS EPIDEMIOLÓGICAS - CASOS CONFIRMADOS



SEMANAS EPIDEMIOLÓGICAS - ÓBITOS CONFIRMADOS - POR DATA DE CONFIRMAÇÃO DO ÓBITO



SEMANAS EPIDEMIOLÓGICAS - ÓBITOS CONFIRMADOS - POR DATA DE OCORRÊNCIA DO ÓBITO

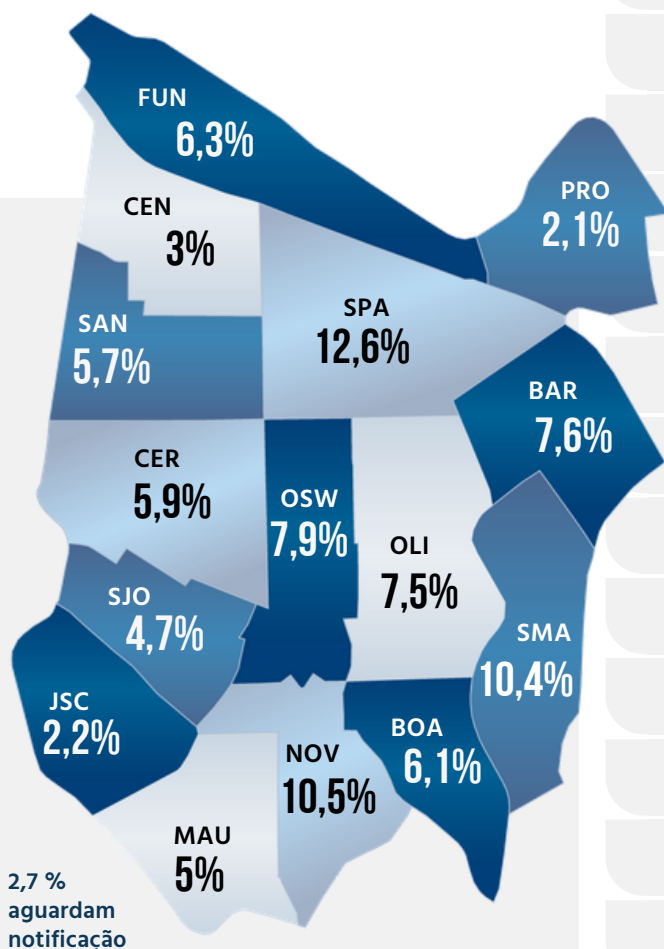




NÚMEROS POR BAIRRO

CASOS POSITIVOS ●

ÓBITOS CONFIRMADOS ●



DISTRIBUIÇÃO DOS CASOS DE COVID-19 POR BAIRRO (EM %)

Bairro	Casos Positivos	Óbitos Confirmados
BARCELONA	613	42
BOA VISTA	487	20
CENTRO	238	19
CERÂMICA	470	18
FUNDAÇÃO	501	20
JD. S. CAETANO	175	14
MAUÁ	399	15
NOVA GERTY	845	42
OLÍMPICO	603	35
OSWALDO CRUZ	631	53
PROSPERIDADE	165	7
SANTA MARIA	838	40
SANTA PAULA	1.007	44
SANTO ANTÔNIO	457	30
SÃO JOSÉ	377	10

217 casos positivos confirmados aguardam ficha de notificação com identificação completa dos pacientes.



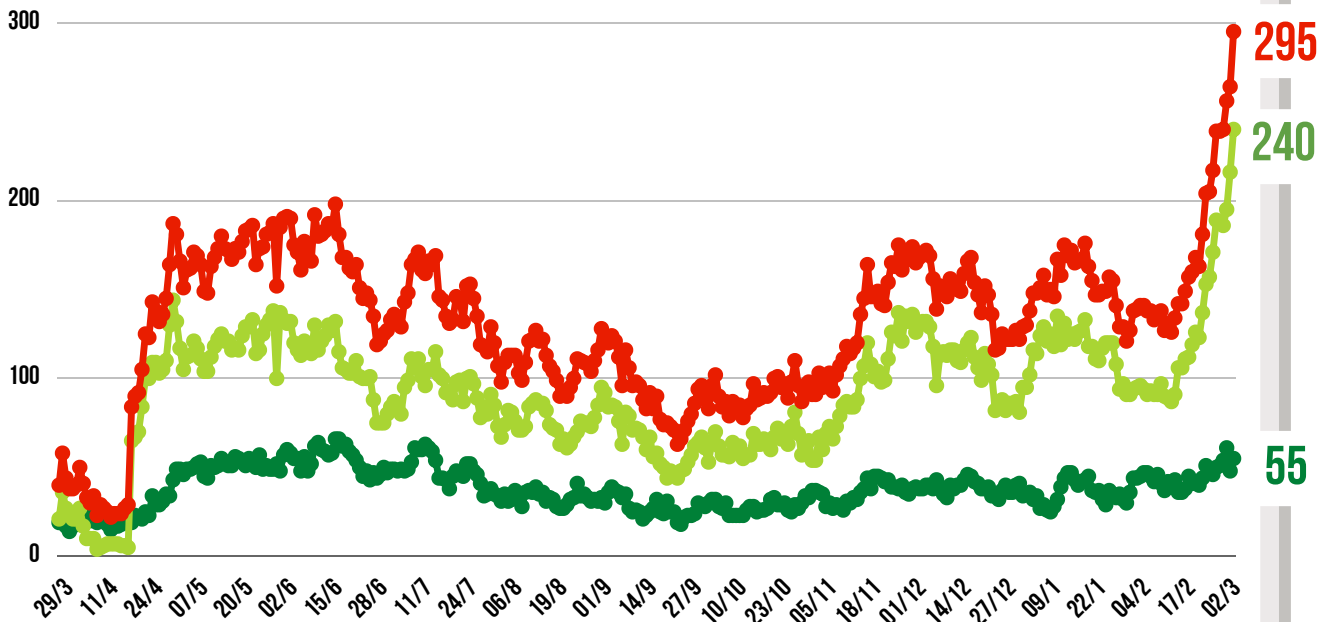
UTI COVID-19

ENFERMARIA COVID-19

TAXA DE
OCUPAÇÃO
HOSPITALAR
DA REDE
PÚBLICA



EVOLUÇÃO DAS INTERNAÇÕES POR COVID-19 EM SÃO CAETANO



● REDE PÚBLICA

● REDE PRIVADA

● TOTAL DE INTERNADOS

REDE PÚBLICA

55 PESSOAS INTERNADAS NA REDE PÚBLICA		SENDO NÃO RESIDENTES 3
COMPLEXO HOSPITALAR	38	0
HOSPITAL ALBERT SABIN / UPA	17	3
HOSPITAL DE CAMPANHA (ATIVIDADES ENCERRADAS)		

ALTAS ACUMULADAS NA REDE PÚBLICA	698	+ 5 hoje
COMPLEXO HOSPITALAR	555	+ 5 hoje
HOSPITAL DE CAMPANHA	143	

REDE PRIVADA

240 PESSOAS INTERNADAS NA REDE PRIVADA		MORADORES DE SÃO CAETANO 57
HOSPITAL CENTRAL	29	5
BENEFICÊNCIA PORTUGUESA	57	27
HOSPITAL SANTA ANA	64	1
HOSPITAL SÃO LUIZ	90	24



TESTAGEM EM MASSA *

PREFEITURA DE SÃO CAETANO DO SUL

51.304 TOTAL DE TESTES RÁPIDOS EM MASSA

3.862 POSITIVOS | 7,5% ÍNDICE DE POSITIVOS

* Os testes em massa têm função de detectar pessoas que tiveram contato com o vírus, mesmo não apresentando sintomas. A testagem rápida é importante para a Prefeitura definir estratégias de combate à Covid-19.

Os resultados não entram na contagem oficial por não serem exames realizados por laboratórios habilitados no Estado.

DRIVE * THRU Período de 25/04 a 27/11/20	45.713	TESTES REALIZADOS
	3.416	POSITIVOS (TOTAL)
	7,5 %	ÍNDICE TOTAL DE CASOS POSITIVOS

CONCLUÍDO

BLOQUEIOS * DE TRÂNSITO 14/05 a 30/11/20	43	TESTES REALIZADOS
	1	POSITIVO (TOTAL)

CONCLUÍDO

HABITAÇÕES COLETIVAS * Período de 17/06 a 11/08/20	5.548	TESTES REALIZADOS
	445	POSITIVOS (TOTAL)
	8 %	ÍNDICE TOTAL DE CASOS POSITIVOS

CONCLUÍDO



TESTAGEM E PESQUISA

PARCERIA: PREFEITURA E USCS



TESTAGEM DOMICILIAR

PROGRAMA DISQUE CORONAVÍRUS

Período de
06/04/20 a
04/03/21

17.797	TESTES REALIZADOS (autocoletas nas residências)	+ 0	hoje
5.483	POSITIVOS (TOTAL)	+ 0	hoje
28.467	ATENDIMENTOS pelo 0800 774 4002 e coronasaocaetano.org	+ 142	hoje

INQUÉRITO EPIDEMIOLÓGICO DA EDUCAÇÃO

	TESTES REALIZADOS	CASOS POSITIVOS	ÍNDICE DE POSITIVOS
TOTAL	2.150	100	4,7 %
ALUNOS	1.624	77	4,7 %
EDUCADORES	526	23	4,4 %

INQUÉRITO EPIDEMIOLÓGICO

PESQUISA PARA MAPEAMENTO DO CORONAVÍRUS NA CIDADE

FASE / DATA	TESTES REALIZADOS	CASOS POSITIVOS	ÍNDICE DE POSITIVOS	MUNICÍPIES* COM ANTICORPOS	LETALIDADE** BASEADA NA PESQUISA
1ªFASE - 1º/06	861	23	2,67 %	4.304	0,93 %
2ªFASE - 16/06	860	46	5,35 %	8.608	0,81 %
3ªFASE - 30/06	860	50	5,81 %	9.367	0,90 %
4ªFASE - 14/07	860	60	6,98 %	11.241	0,89 %

* considerando uma estimativa populacional de 161.127 habitantes (IBGE, 2019).

** considerando número oficial de casos confirmados na data de realização do Inquérito.

CLIQUE NOS ÍCONES
E ACESSE OS
CANAIS DA PREFEITURA



INFORMAÇÃO
E TRANSPARÊNCIA



PREFEITURA MUNICIPAL
SÃO CAETANO DO SUL
CONECTADA COM VOCÊ

SECRETARIA MUNICIPAL DE SAÚDE

SUBSECRETARIA MUNICIPAL DE COMUNICAÇÃO - SEGOV

SUBSECRETARIA MUNICIPAL DE TECNOLOGIA E INOVAÇÃO - SEDETI