

# Boletim Covid-19

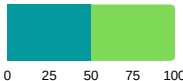



PREFEITURA MUNICIPAL  
SÃO CAETANO DO SUL

**15/02**  
2021

INFORMAÇÃO E TRANSPARÊNCIA

## RESUMO DESTA EDIÇÃO

<b>29</b>	CASOS CONFIRMADOS HOJE	TOTAL <b>7.440</b>	MÉDIA MÓVEL <b>24,1</b> / DIA
<b>3</b>	ÓBITOS CONFIRMADOS HOJE	TOTAL <b>373</b>	MÉDIA MÓVEL <b>1,14</b> / DIA
<b>50%</b>	OCUPAÇÃO DA UTI COVID-19 HOJE		
<b>45%</b>	ISOLAMENTO SOCIAL ONTEM		
<b>173</b>	DOSES DE VACINA APLICADAS HOJE	TOTAL <b>14.554</b>	



Para confirmação oficial de casos de Covid-19 na rede pública há a necessidade de laudo do Ministério da Saúde, através de laboratórios oficiais. Incluídos os casos confirmados por meio do Programa Disque Coronavírus.



CLIQUE AQUI E CONFIRA  
TODOS OS BOLETINS



CLIQUE AQUI E VEJA O  
RELATÓRIO DETALHADO  
DE ÓBITOS

## VACINAÇÃO

**16.272** CASOS TOTAIS NOTIFICADOS

**7.440** CASOS CONFIRMADOS

+ 29  
HOJE

**8.121** DESCARTADOS

**19** SUSPEITOS

**373** ÓBITOS CONFIRMADOS

+ 3  
HOJE

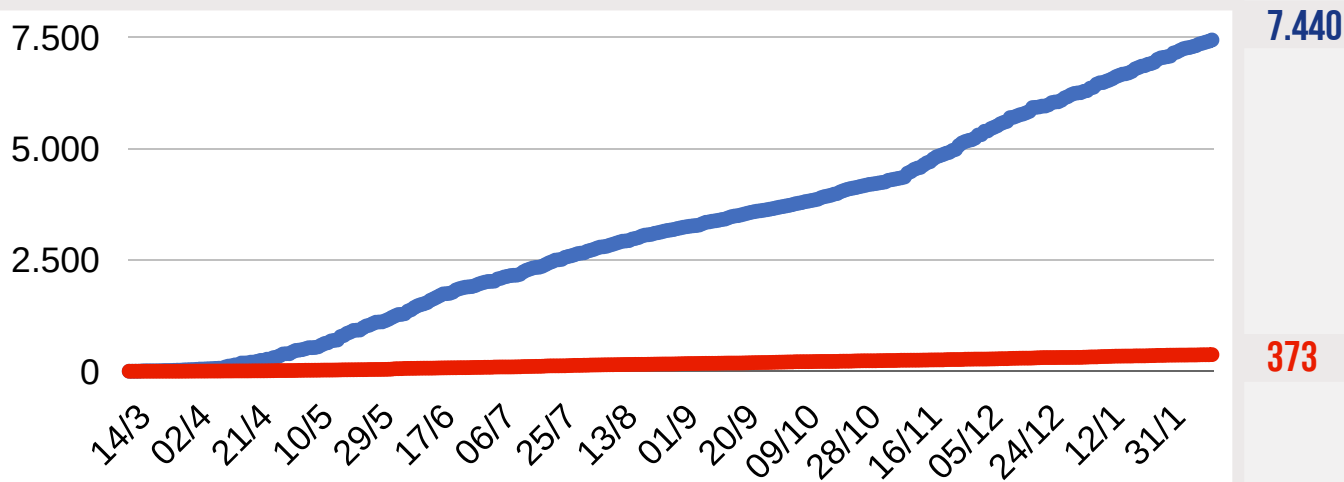
**293** DESCARTADOS

**26** SUSPEITOS

**14.554** DOSES APLICADAS

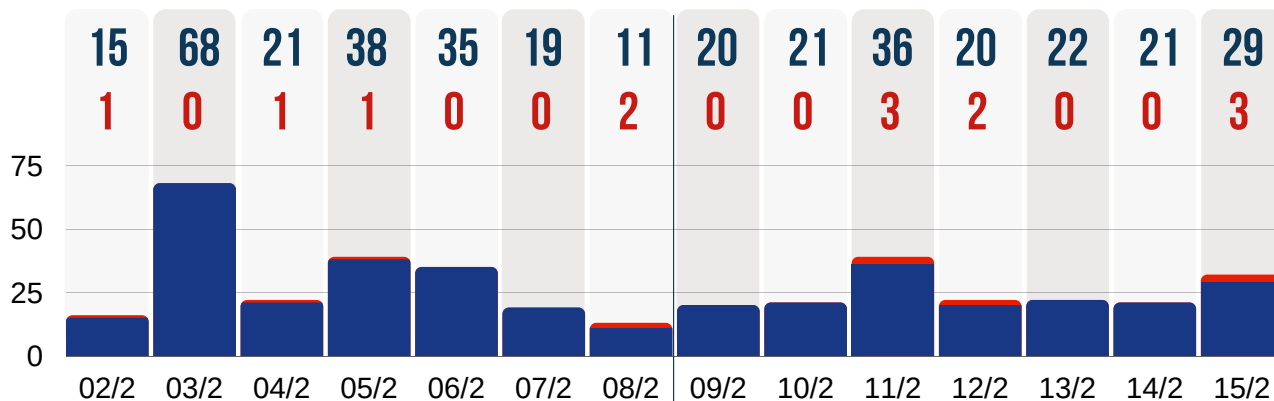
+ 173  
HOJE

SENDO QUE **542** DOSES / 2ª DOSE





● **CASOS CONFIRMADOS POR DIA** ● **ÓBITOS CONFIRMADOS POR DIA**  
DUAS ÚLTIMAS SEMANAS



**173** CASOS DE SÍNDROME GRIPAL HOJE - 15/02

CARRETA DA SAÚDE **163** NO DIA

UN. BÁSICAS DE SAÚDE **10** NO DIA

PACIENTES RECUPERADOS

**7.039**

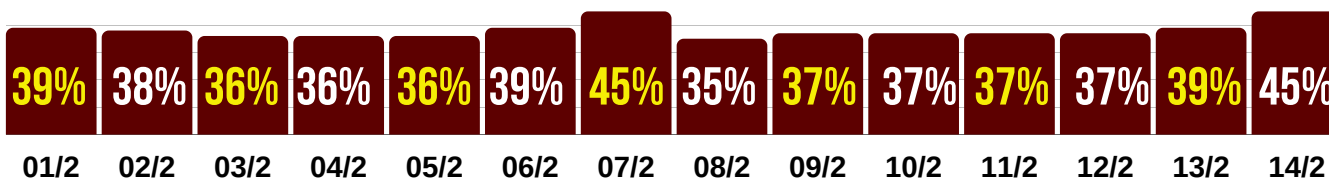
TAXA DE RECUPERAÇÃO

**94,6 %**

TAXA DE LETALIDADE

**5 %**

**ÍNDICE DE ADEÇÃO AO ISOLAMENTO SOCIAL - DUAS ÚLTIMAS SEMANAS**



Fonte: Governo do Estado de São Paulo / Sistema de Monitoramento Inteligente



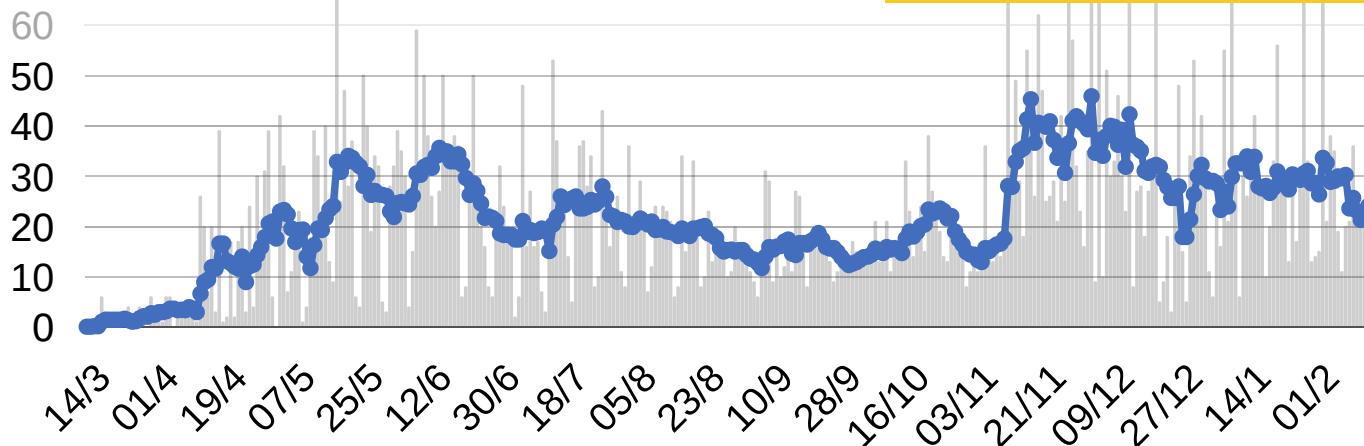
## MÉDIA MÓVEL DE CASOS CONFIRMADOS

\* A VARIAÇÃO EM 14 DIAS INDICA:

Estabilidade: quando estiver entre -15% e +15%

Crescimento: se for mais de 15% positivos

Queda: se for mais de 15% negativos



HÁ 14 DIAS **28,7**  
CASOS / DIA



HÁ 7 DIAS **29,6**  
CASOS / DIA



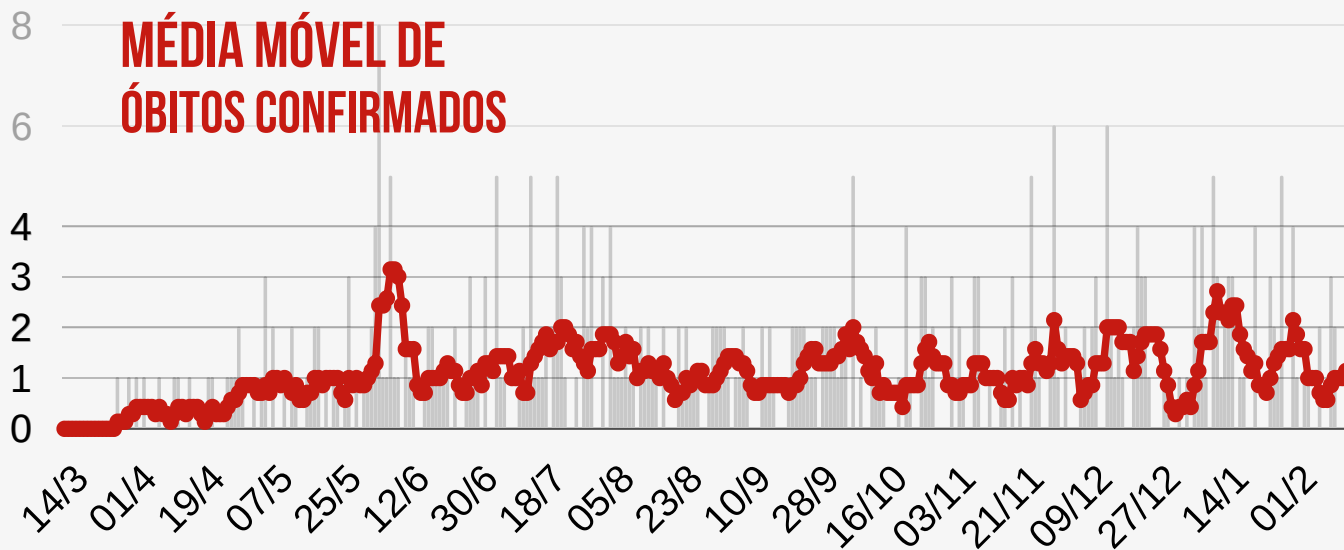
SEMANA ATUAL **24,1**  
CASOS / DIA

VARIAÇÃO EM 14 DIAS \*

- 16%

EM QUEDA

## MÉDIA MÓVEL DE ÓBITOS CONFIRMADOS



HÁ 14 DIAS **2,14**  
ÓBITOS / DIA



HÁ 7 DIAS **0,71**  
ÓBITO / DIA



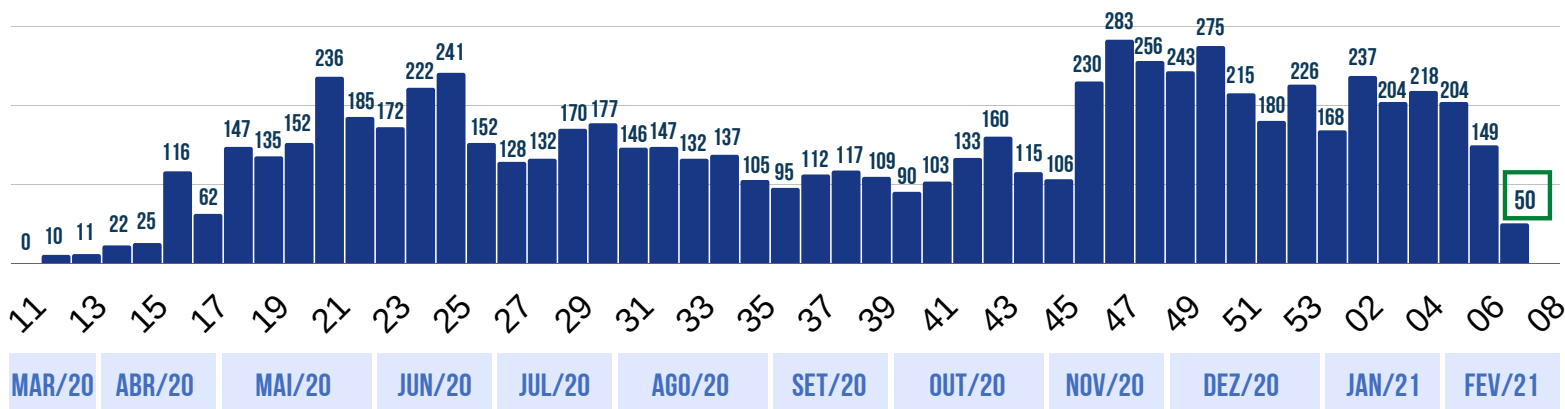
SEMANA ATUAL **1,14**  
ÓBITO / DIA

VARIAÇÃO EM 14 DIAS \*

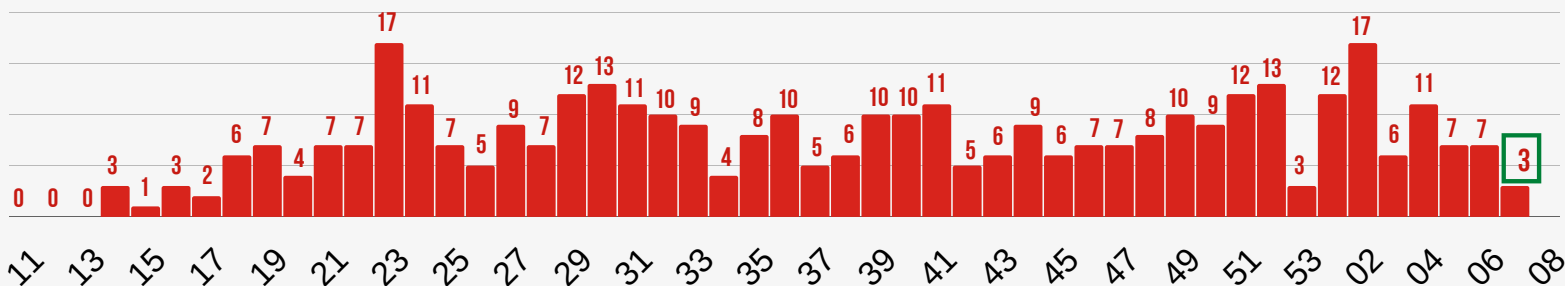
- 46,7%

EM QUEDA

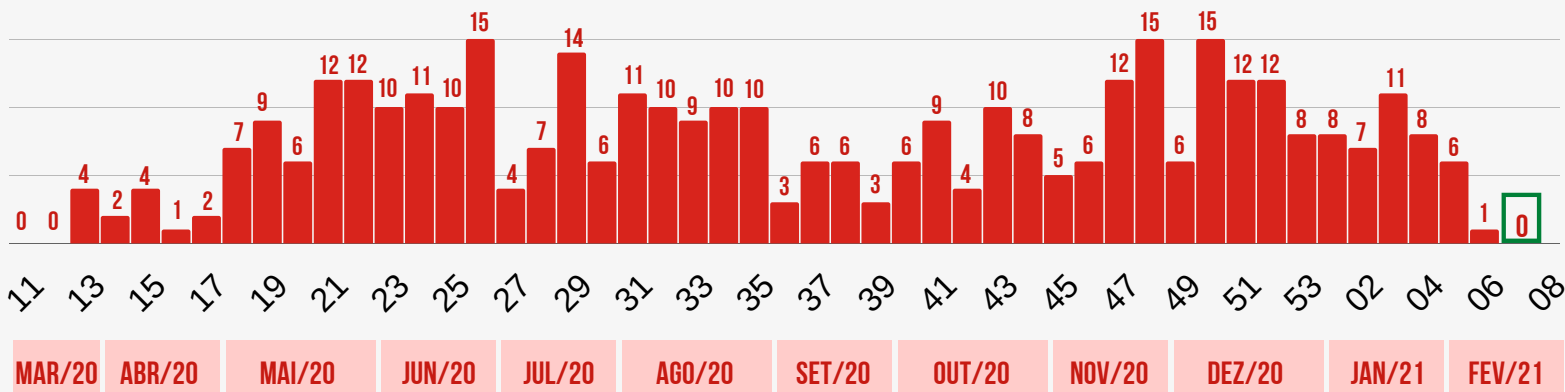
## SEMANAS EPIDEMIOLÓGICAS - CASOS CONFIRMADOS



## SEMANAS EPIDEMIOLÓGICAS - ÓBITOS CONFIRMADOS - POR DATA DE CONFIRMAÇÃO DO ÓBITO



## SEMANAS EPIDEMIOLÓGICAS - ÓBITOS CONFIRMADOS - POR DATA DE OCORRÊNCIA DO ÓBITO

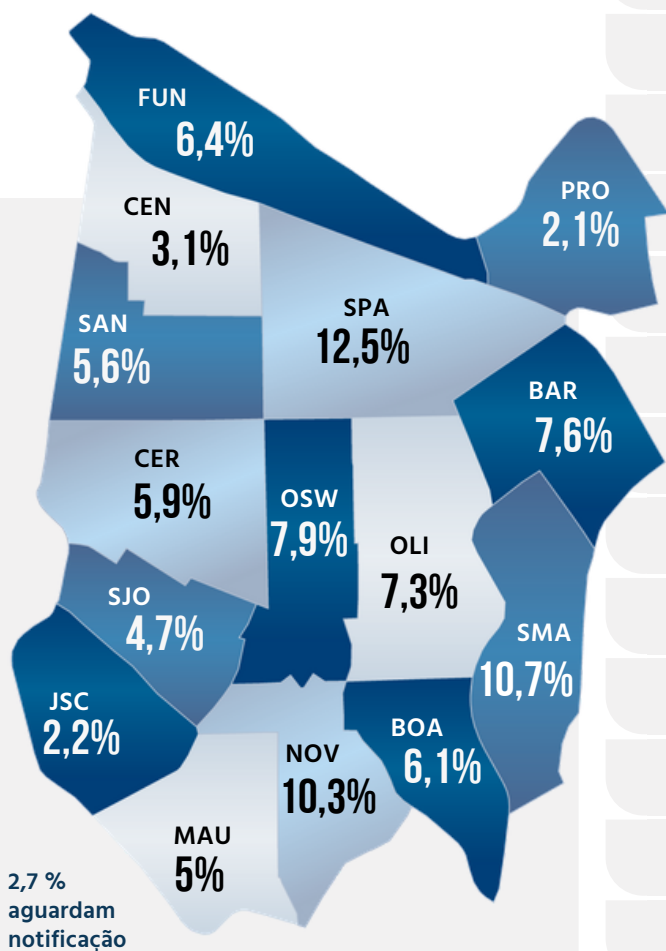




# NÚMEROS POR BAIRRO

CASOS POSITIVOS ●

ÓBITOS CONFIRMADOS ●



## DISTRIBUIÇÃO DOS CASOS DE COVID-19 POR BAIRRO (EM %)

Bairro	Casos Positivos	Óbitos Confirmados
BARCELONA	566	38
BOA VISTA	451	16
CENTRO	228	15
CERÂMICA	442	16
FUNDAÇÃO	476	20
JD. S. CAETANO	164	13
MAUÁ	369	15
NOVA GERTY	767	38
OLÍMPICO	544	30
OSWALDO CRUZ	589	50
PROSPERIDADE	158	7
SANTA MARIA	796	39
SANTA PAULA	928	38
SANTO ANTÔNIO	415	28
SÃO JOSÉ	349	10

198 casos positivos confirmados aguardam ficha de notificação com identificação completa dos pacientes.



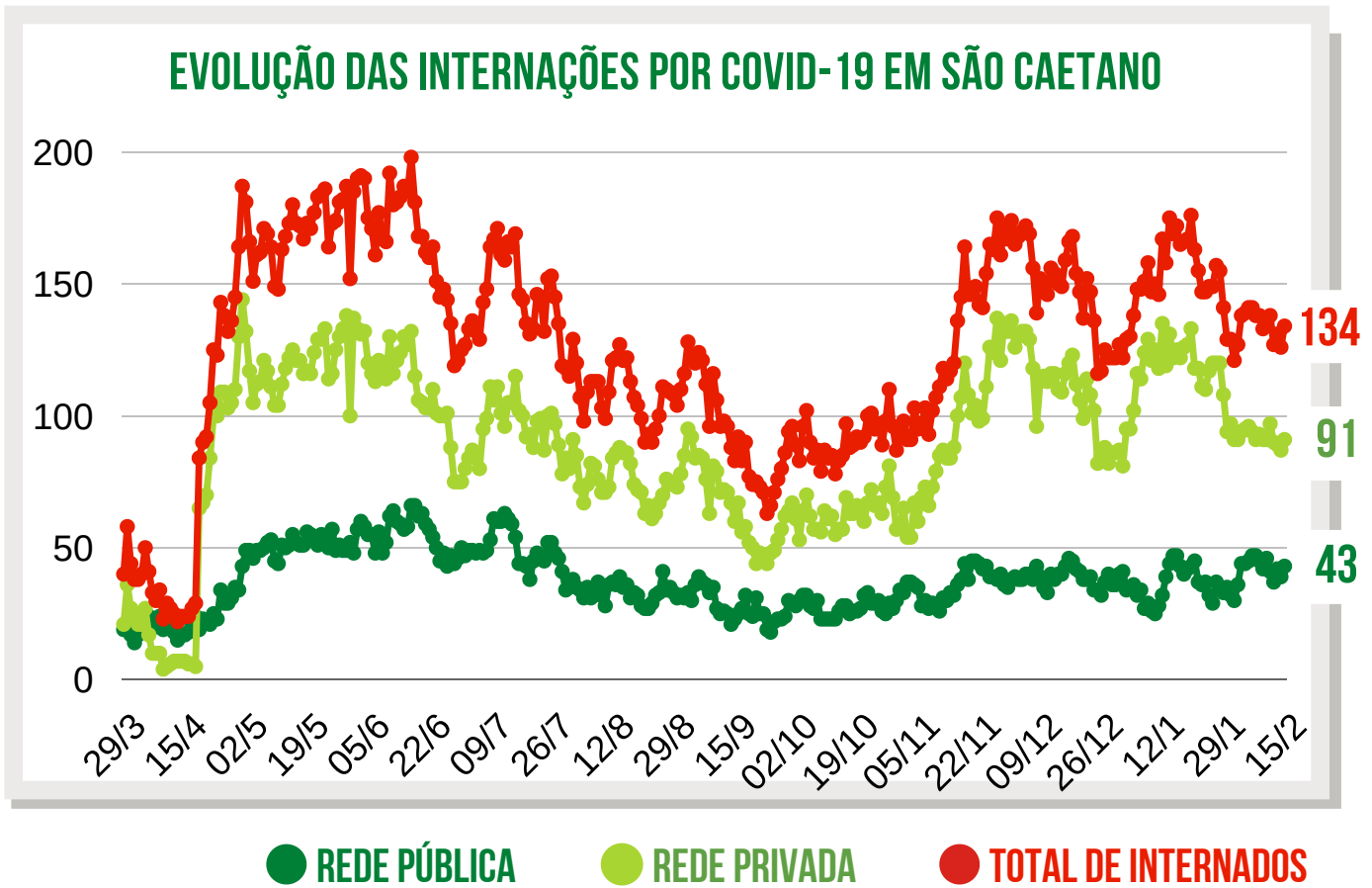
UTI  
COVID-19

ENFERMARIA  
COVID-19

TAXA DE  
OCUPAÇÃO  
HOSPITALAR  
DA REDE  
PÚBLICA



EVOLUÇÃO DAS INTERNAÇÕES POR COVID-19 EM SÃO CAETANO



**REDE  
PÚBLICA**

<b>43</b>	<b>PESSOAS INTERNADAS NA REDE PÚBLICA</b>	<b>SENDO NÃO RESIDENTES</b>
		<b>6</b>
COMPLEXO HOSPITALAR	<b>34</b>	<b>5</b>
HOSPITAL ALBERT SABIN / UPA	<b>9</b>	<b>1</b>
HOSPITAL DE CAMPANHA (ATIVIDADES ENCERRADAS)		

ALTAS ACUMULADAS NA REDE PÚBLICA	<b>650</b>	+ 2 hoje
COMPLEXO HOSPITALAR	<b>507</b>	+ 2 hoje
HOSPITAL DE CAMPANHA	<b>143</b>	

**REDE  
PRIVADA**

<b>91</b>	<b>PESSOAS INTERNADAS NA REDE PRIVADA</b>	<b>MORADORES DE SÃO CAETANO</b>
		<b>26</b>
HOSPITAL CENTRAL	<b>9</b>	<b>1</b>
BENEFICÊNCIA PORTUGUESA	<b>27</b>	<b>13</b>
HOSPITAL SANTA ANA	<b>19</b>	<b>0</b>
HOSPITAL SÃO LUIZ	<b>36</b>	<b>12</b>





# TESTAGEM EM MASSA \*

## PREFEITURA DE SÃO CAETANO DO SUL

**51.304** TOTAL DE TESTES RÁPIDOS EM MASSA

3.862 POSITIVOS | 7,5% ÍNDICE DE POSITIVOS

\* Os testes em massa têm função de detectar pessoas que tiveram contato com o vírus, mesmo não apresentando sintomas. A testagem rápida é importante para a Prefeitura definir estratégias de combate à Covid-19.

Os resultados não entram na contagem oficial por não serem exames realizados por laboratórios habilitados no Estado.

<b>DRIVE * THRU</b>  Período de 25/04 a 27/11/20	<b>45.713</b>	TESTES REALIZADOS
	<b>3.416</b>	POSITIVOS (TOTAL)
	<b>7,5 %</b>	ÍNDICE TOTAL DE CASOS POSITIVOS

CONCLUÍDO

<b>BLOQUEIOS * DE TRÂNSITO</b>  14/05 a 30/11/20	<b>43</b>	TESTES REALIZADOS
	<b>1</b>	POSITIVO (TOTAL)

CONCLUÍDO

<b>HABITAÇÕES COLETIVAS *</b>  Período de 17/06 a 11/08/20	<b>5.548</b>	TESTES REALIZADOS
	<b>445</b>	POSITIVOS (TOTAL)
	<b>8 %</b>	ÍNDICE TOTAL DE CASOS POSITIVOS

CONCLUÍDO



# TESTAGEM E PESQUISA

## PARCERIA: PREFEITURA E USCS



### TESTAGEM DOMICILIAR

#### PROGRAMA DISQUE CORONAVÍRUS

Período de  
06/04/20 a  
15/02/21

<b>16.789</b>	TESTES REALIZADOS (autocoletas nas residências)	<b>0</b>	hoje
<b>5.042</b>	POSITIVOS (TOTAL)	<b>0</b>	hoje
<b>26.607</b>	ATENDIMENTOS pelo 0800 774 4002 e coronasaocaetano.org	<b>+ 108</b>	hoje

### INQUÉRITO EPIDEMIOLÓGICO DA EDUCAÇÃO

	TESTES REALIZADOS	CASOS POSITIVOS	ÍNDICE DE POSITIVOS
<b>TOTAL</b>	<b>2.150</b>	<b>100</b>	<b>4,7 %</b>
<b>ALUNOS</b>	<b>1.624</b>	<b>77</b>	<b>4,7 %</b>
<b>EDUCADORES</b>	<b>526</b>	<b>23</b>	<b>4,4 %</b>

### INQUÉRITO EPIDEMIOLÓGICO

#### PESQUISA PARA MAPEAMENTO DO CORONAVÍRUS NA CIDADE

FASE / DATA	TESTES REALIZADOS	CASOS POSITIVOS	ÍNDICE DE POSITIVOS	MUNICÍPIES* COM ANTICORPOS	LETALIDADE** BASEADA NA PESQUISA
<b>1ª FASE - 1º/06</b>	<b>861</b>	<b>23</b>	<b>2,67 %</b>	<b>4.304</b>	<b>0,93 %</b>
<b>2ª FASE - 16/06</b>	<b>860</b>	<b>46</b>	<b>5,35 %</b>	<b>8.608</b>	<b>0,81 %</b>
<b>3ª FASE - 30/06</b>	<b>860</b>	<b>50</b>	<b>5,81 %</b>	<b>9.367</b>	<b>0,90 %</b>
<b>4ª FASE - 14/07</b>	<b>860</b>	<b>60</b>	<b>6,98 %</b>	<b>11.241</b>	<b>0,89 %</b>

\* considerando uma estimativa populacional de 161.127 habitantes (IBGE, 2019).

\*\* considerando número oficial de casos confirmados na data de realização do Inquérito.

CLIQUE NOS ÍCONES  
E ACESSE OS  
CANAIS DA PREFEITURA



INFORMAÇÃO  
E TRANSPARÊNCIA



PREFEITURA MUNICIPAL  
**SÃO CAETANO DO SUL**  
CONECTADA COM VOCÊ

SECRETARIA MUNICIPAL DE SAÚDE

SUBSECRETARIA MUNICIPAL DE COMUNICAÇÃO - SEGOV

SUBSECRETARIA MUNICIPAL DE TECNOLOGIA E INOVAÇÃO - SEDETI