

Boletim Covid-19

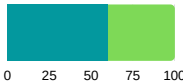



PREFEITURA MUNICIPAL
SÃO CAETANO DO SUL

13/02
2021

INFORMAÇÃO E TRANSPARÊNCIA

RESUMO DESTA EDIÇÃO

22	CASOS CONFIRMADOS HOJE	TOTAL 7.390	MÉDIA MóVEL 21,3 / DIA
0	ÓBITO CONFIRMADO HOJE	TOTAL 370	MÉDIA MóVEL 1 / DIA
60%	OCUPAÇÃO DA UTI COVID-19 HOJE		
37%	ISOLAMENTO SOCIAL ONTEM		
—	DOSES DE VACINA APLICADAS HOJE	TOTAL 14.381	



Para confirmação oficial de casos de Covid-19 na rede pública há a necessidade de laudo do Ministério da Saúde, através de laboratórios oficiais. Includos os casos confirmados por meio do Programa Disque Coronavírus.



CLIQUE AQUI E CONFIRA
TODOS OS BOLETINS



CLIQUE AQUI E VEJA O
RELATÓRIO DETALHADO
DE ÓBITOS

VACINAÇÃO

16.222 CASOS TOTAIS NOTIFICADOS

7.390 CASOS CONFIRMADOS

+ 22
HOJE

8.118 DESCARTADOS

28 SUSPEITOS

370 ÓBITOS CONFIRMADOS

0
HOJE

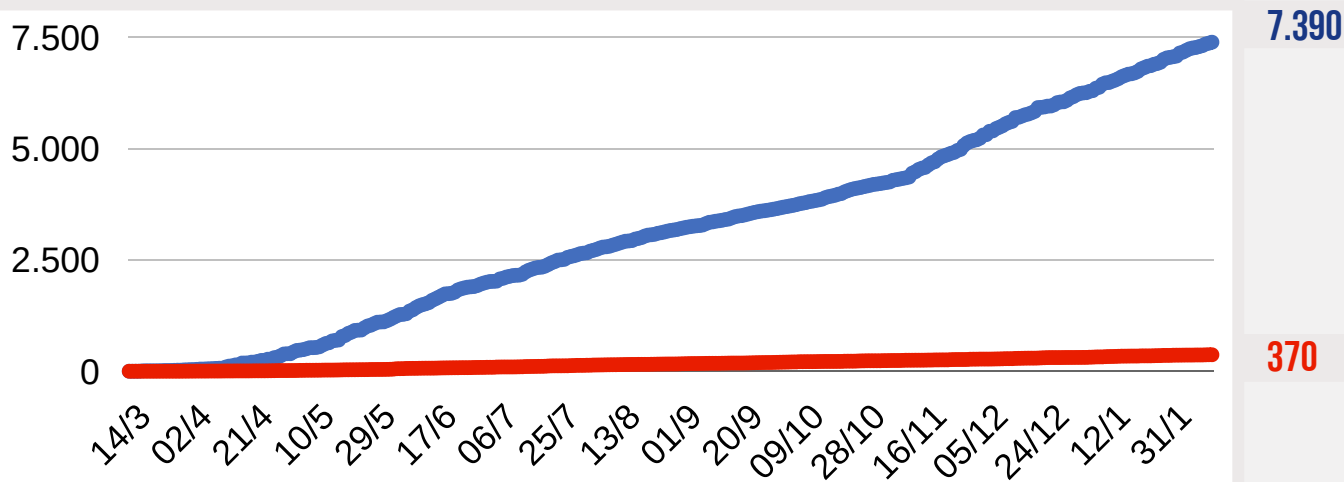
290 DESCARTADOS

26 SUSPEITOS

14.381 DOSES APLICADAS

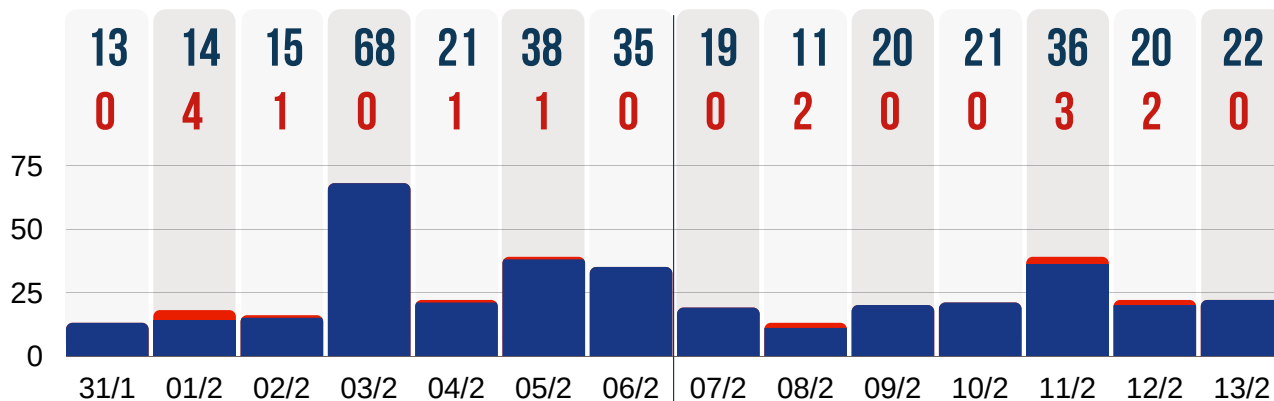
0
HOJE

SENDO QUE **369** DOSES / 2ª DOSE





● **CASOS CONFIRMADOS POR DIA** ● **ÓBITOS CONFIRMADOS POR DIA**
DUAS ÚLTIMAS SEMANAS



34 CASOS DE SÍNDROME GRIPAL HOJE - 13/02

CARRETA DA SAÚDE **32** NO DIA

UN. BÁSICAS DE SAÚDE **2** NO DIA

PACIENTES RECUPERADOS

7.004

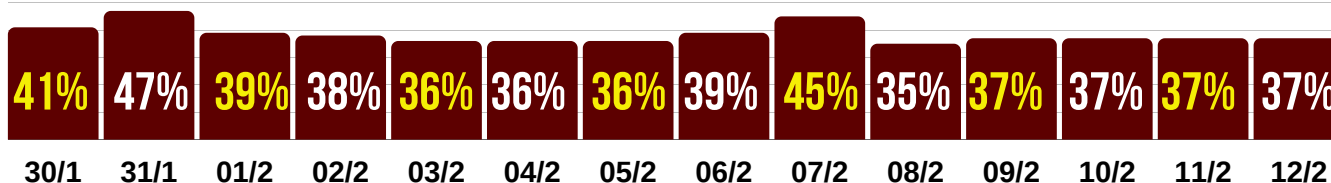
TAXA DE RECUPERAÇÃO

94,8 %

TAXA DE LETALIDADE

5 %

ÍNDICE DE ADEÇÃO AO ISOLAMENTO SOCIAL - DUAS ÚLTIMAS SEMANAS





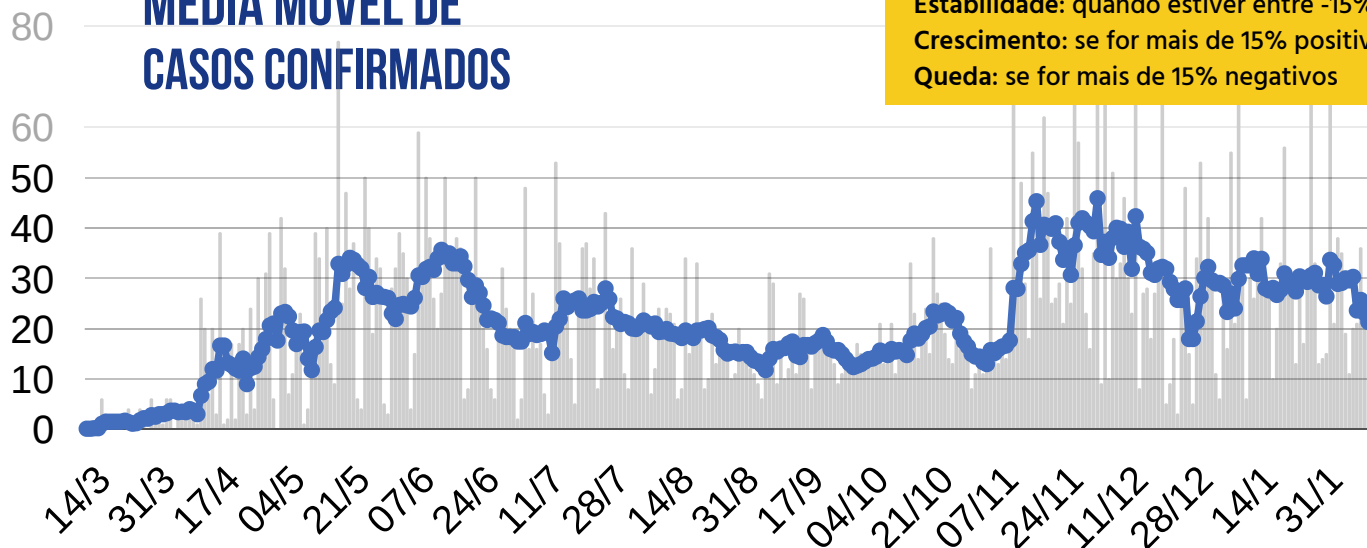
MÉDIA MÓVEL DE CASOS CONFIRMADOS

* A VARIAÇÃO EM 14 DIAS INDICA:

Estabilidade: quando estiver entre -15% e +15%

Crescimento: se for mais de 15% positivos

Queda: se for mais de 15% negativos



HÁ 14 DIAS **31,1**
CASOS / DIA



HÁ 7 DIAS **29,1**
CASOS / DIA

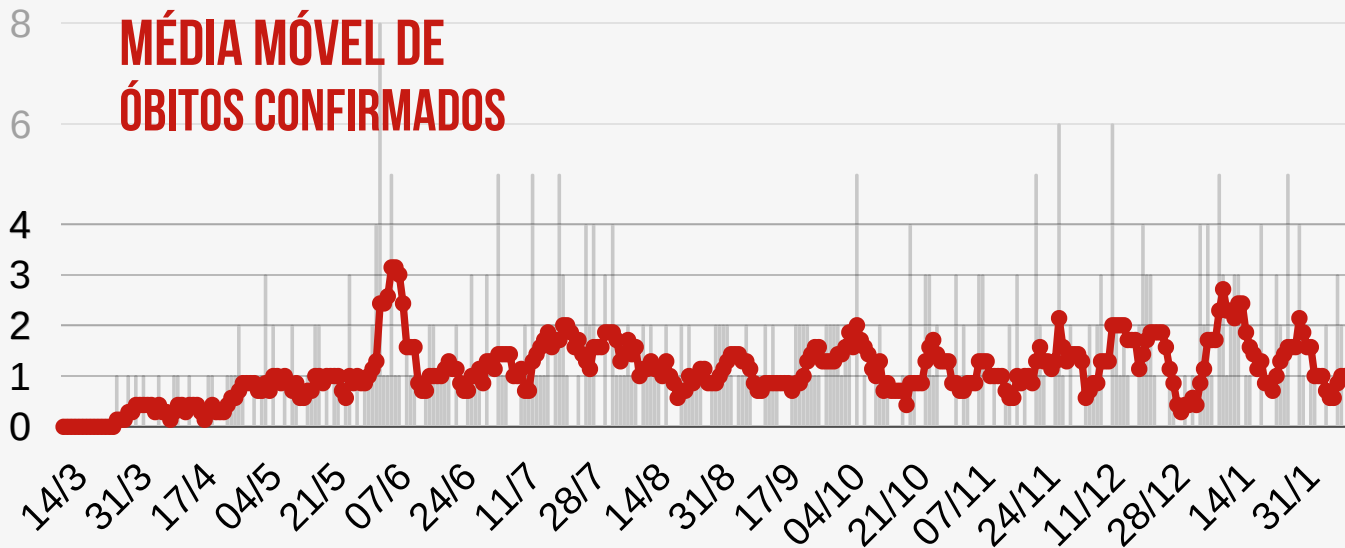


SEMANA ATUAL **21,3**
CASOS / DIA

VARIAÇÃO EM 14 DIAS *

-31,5% EM QUEDA

MÉDIA MÓVEL DE ÓBITOS CONFIRMADOS



HÁ 14 DIAS **1,57**
ÓBITO / DIA



HÁ 7 DIAS **1**
ÓBITO / DIA

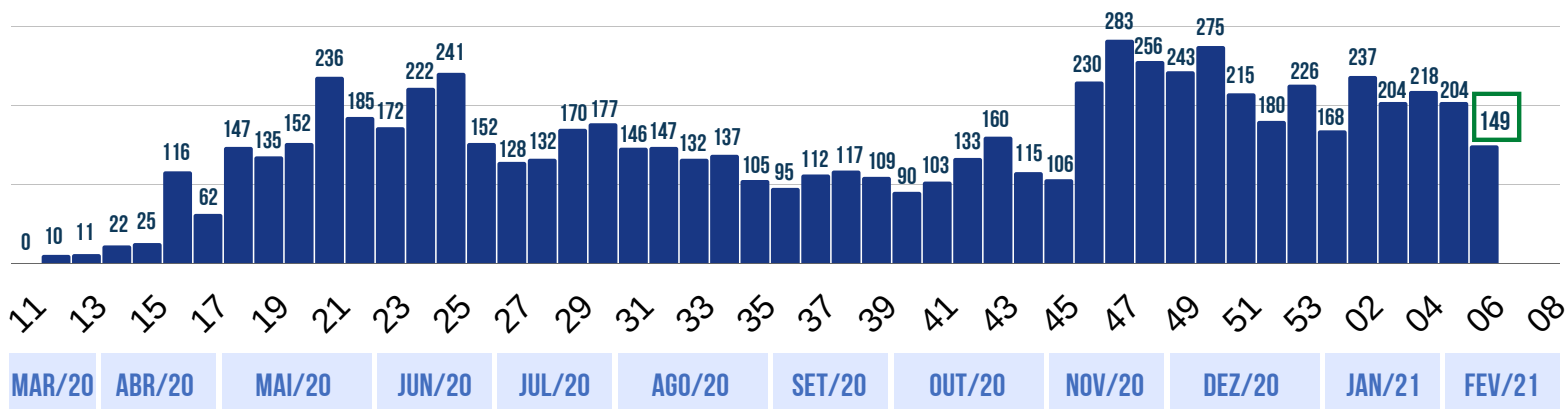


SEMANA ATUAL **1**
ÓBITO / DIA

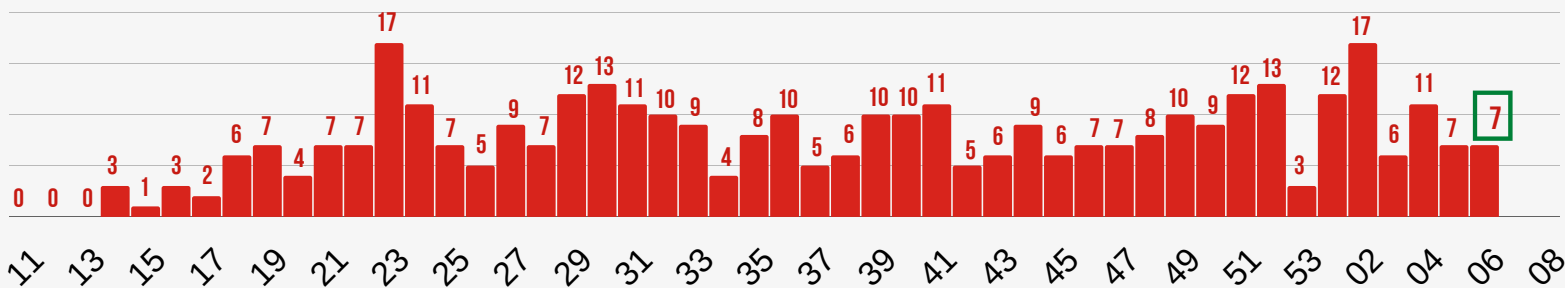
VARIAÇÃO EM 14 DIAS *

-36,3% EM QUEDA

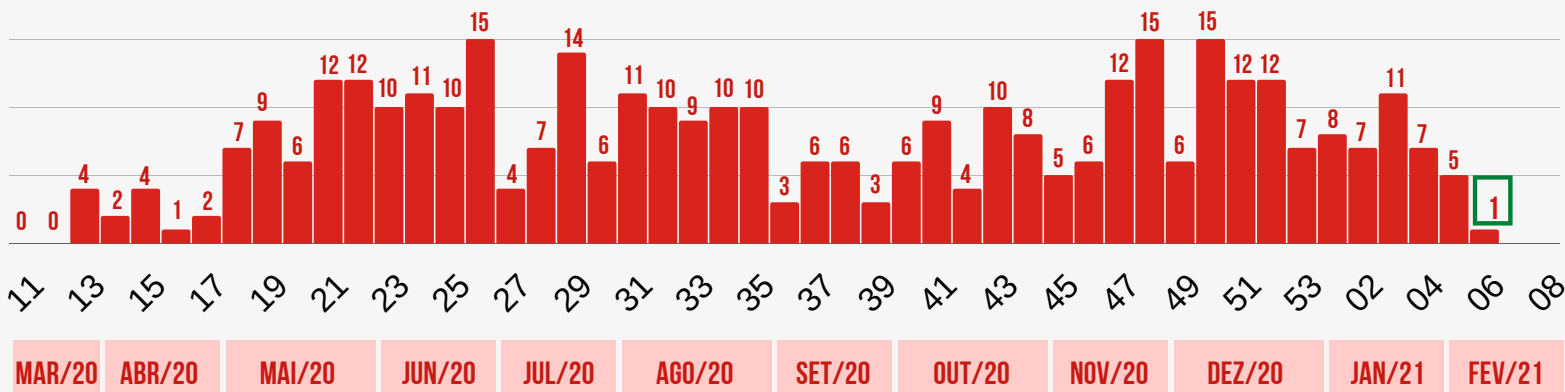
SEMANAS EPIDEMIOLÓGICAS - CASOS CONFIRMADOS



SEMANAS EPIDEMIOLÓGICAS - ÓBITOS CONFIRMADOS - POR DATA DE CONFIRMAÇÃO DO ÓBITO



SEMANAS EPIDEMIOLÓGICAS - ÓBITOS CONFIRMADOS - POR DATA DE OCORRÊNCIA DO ÓBITO

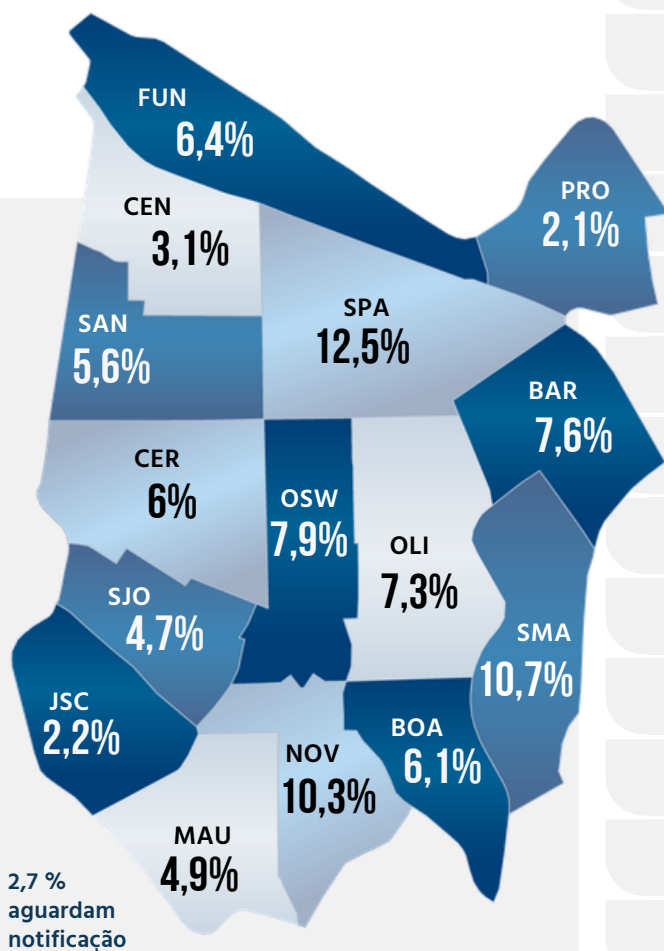




NÚMEROS POR BAIRRO

CASOS POSITIVOS ●

ÓBITOS CONFIRMADOS ●



DISTRIBUIÇÃO DOS CASOS DE COVID-19 POR BAIRRO (EM %)

Bairro	Casos Positivos	Óbitos Confirmados
BARCELONA	560	38
BOA VISTA	450	16
CENTRO	227	15
CERÂMICA	441	16
FUNDAÇÃO	474	20
JD. S. CAETANO	163	13
MAUÁ	365	15
NOVA GERTY	758	37
OLÍMPICO	540	29
OSWALDO CRUZ	584	50
PROSPERIDADE	158	7
SANTA MARIA	792	39
SANTA PAULA	921	38
SANTO ANTÔNIO	411	28
SÃO JOSÉ	349	9

197 casos positivos confirmados aguardam ficha de notificação com identificação completa dos pacientes.



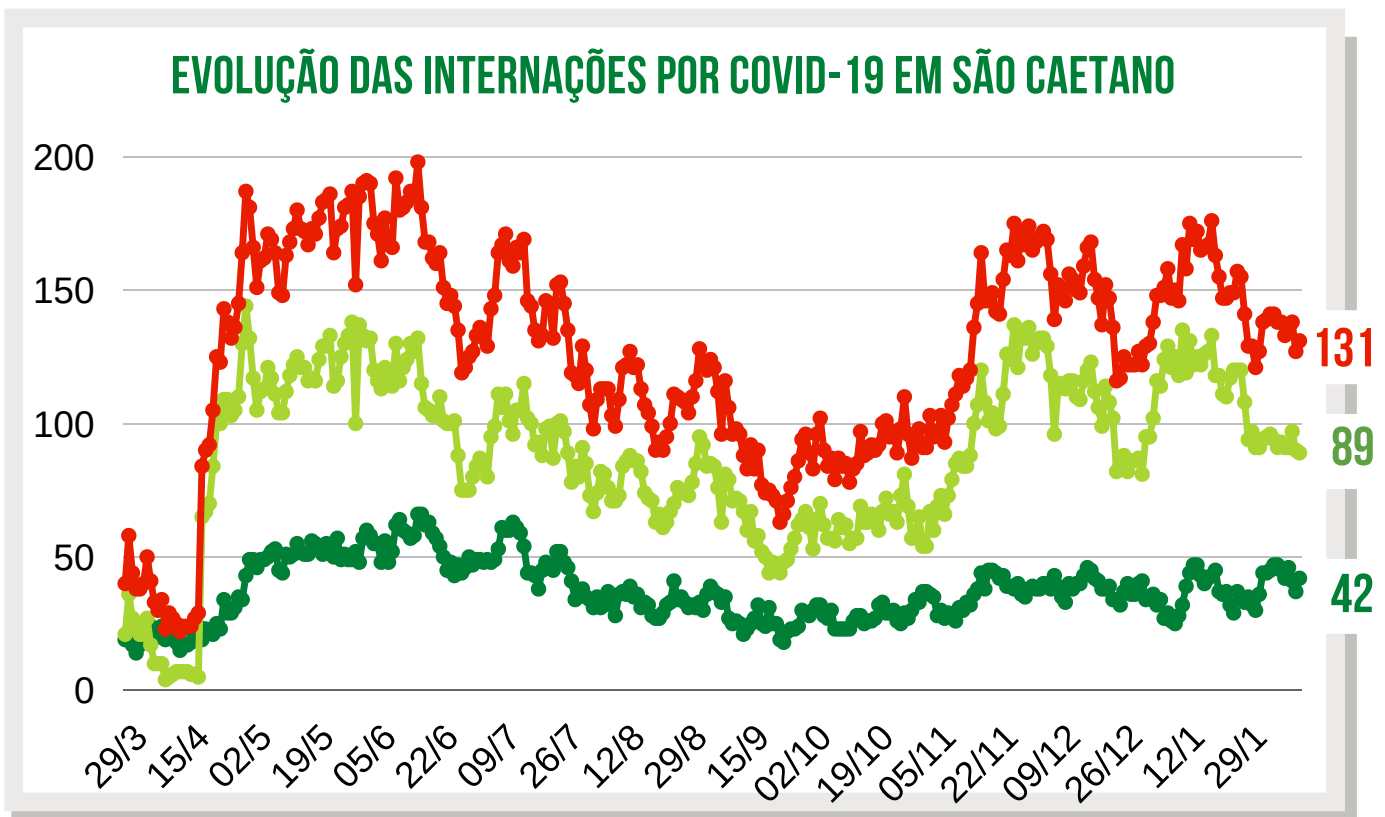
UTI
COVID-19

ENFERMARIA
COVID-19

TAXA DE
OCUPAÇÃO
HOSPITALAR
DA REDE
PÚBLICA



EVOLUÇÃO DAS INTERNAÇÕES POR COVID-19 EM SÃO CAETANO



● REDE PÚBLICA

● REDE PRIVADA

● TOTAL DE INTERNADOS

**REDE
PÚBLICA**

42	PESSOAS INTERNADAS NA REDE PÚBLICA	SENDO NÃO RESIDENTES
		6
COMPLEXO HOSPITALAR	39	4
HOSPITAL ALBERT SABIN / UPA	3	2
HOSPITAL DE CAMPANHA (ATIVIDADES ENCERRADAS)		

ALTAS ACUMULADAS NA REDE PÚBLICA	646	+ 3 hoje
COMPLEXO HOSPITALAR	503	+ 3 hoje
HOSPITAL DE CAMPANHA	143	

**REDE
PRIVADA**

89	PESSOAS INTERNADAS NA REDE PRIVADA	MORADORES DE SÃO CAETANO
		25
HOSPITAL CENTRAL	9	1
BENEFICÊNCIA PORTUGUESA	27	13
HOSPITAL SANTA ANA	17	0
HOSPITAL SÃO LUIZ	36	11



TESTAGEM EM MASSA *

PREFEITURA DE SÃO CAETANO DO SUL

51.304 TOTAL DE TESTES RÁPIDOS EM MASSA

3.862 POSITIVOS | 7,5% ÍNDICE DE POSITIVOS

* Os testes em massa têm função de detectar pessoas que tiveram contato com o vírus, mesmo não apresentando sintomas. A testagem rápida é importante para a Prefeitura definir estratégias de combate à Covid-19.

Os resultados não entram na contagem oficial por não serem exames realizados por laboratórios habilitados no Estado.

DRIVE * THRU Período de 25/04 a 27/11/20	45.713	TESTES REALIZADOS
	3.416	POSITIVOS (TOTAL)
	7,5 %	ÍNDICE TOTAL DE CASOS POSITIVOS

CONCLUÍDO

BLOQUEIOS * DE TRÂNSITO 14/05 a 30/11/20	43	TESTES REALIZADOS
	1	POSITIVO (TOTAL)

CONCLUÍDO

HABITAÇÕES COLETIVAS * Período de 17/06 a 11/08/20	5.548	TESTES REALIZADOS
	445	POSITIVOS (TOTAL)
	8 %	ÍNDICE TOTAL DE CASOS POSITIVOS

CONCLUÍDO



TESTAGEM E PESQUISA

PARCERIA: PREFEITURA E USCS



TESTAGEM DOMICILIAR

PROGRAMA DISQUE CORONAVÍRUS

Período de
06/04/20 a
13/02/21

16.789	TESTES REALIZADOS (autocoletas nas residências)
5.023	POSITIVOS (TOTAL)
26.499	ATENDIMENTOS pelo 0800 774 4002 e coronasaocaetano.org

0 hoje
+ 20 hoje
+ 21 hoje

INQUÉRITO EPIDEMIOLÓGICO DA EDUCAÇÃO

	TESTES REALIZADOS	CASOS POSITIVOS	ÍNDICE DE POSITIVOS
TOTAL	2.150	100	4,7 %
ALUNOS	1.624	77	4,7 %
EDUCADORES	526	23	4,4 %

INQUÉRITO EPIDEMIOLÓGICO

PESQUISA PARA MAPEAMENTO DO CORONAVÍRUS NA CIDADE

FASE / DATA	TESTES REALIZADOS	CASOS POSITIVOS	ÍNDICE DE POSITIVOS	MUNICÍPIES* COM ANTICORPOS	LETALIDADE** BASEADA NA PESQUISA
1ª FASE - 1º/06	861	23	2,67 %	4.304	0,93 %
2ª FASE - 16/06	860	46	5,35 %	8.608	0,81 %
3ª FASE - 30/06	860	50	5,81 %	9.367	0,90 %
4ª FASE - 14/07	860	60	6,98 %	11.241	0,89 %

* considerando uma estimativa populacional de 161.127 habitantes (IBGE, 2019).

** considerando número oficial de casos confirmados na data de realização do Inquérito.

CLIQUE NOS ÍCONES
E ACESSE OS
CANAIS DA PREFEITURA



INFORMAÇÃO
E TRANSPARÊNCIA



PREFEITURA MUNICIPAL
SÃO CAETANO DO SUL
CONECTADA COM VOCÊ

SECRETARIA MUNICIPAL DE SAÚDE

SUBSECRETARIA MUNICIPAL DE COMUNICAÇÃO - SEGOV

SUBSECRETARIA MUNICIPAL DE TECNOLOGIA E INOVAÇÃO - SEDETI