

Boletim Covid-19





PREFEITURA MUNICIPAL
SÃO CAETANO DO SUL

11/02
2021

INFORMAÇÃO E TRANSPARÊNCIA

RESUMO DESTA EDIÇÃO

36	CASOS CONFIRMADOS HOJE	TOTAL 7.348	MÉDIA MÓVEL 25,7 / DIA
3	ÓBITOS CONFIRMADOS HOJE	TOTAL 368	MÉDIA MÓVEL 0,86 / DIA
58,5%	OCUPAÇÃO DA UTI COVID-19 HOJE	 0 25 50 75 100	
37%	ISOLAMENTO SOCIAL ONTEM		
2.182	DOSES DE VACINA APLICADAS NOS DOIS ÚLTIMOS DIAS	TOTAL 13.336	



Para confirmação oficial de casos de Covid-19 na rede pública há a necessidade de laudo do Ministério da Saúde, através de laboratórios oficiais. Incluídos os casos confirmados por meio do Programa Disque Coronavírus.



CLIQUE AQUI E CONFIRA
TODOS OS BOLETINS



CLIQUE AQUI E VEJA O
RELATÓRIO DETALHADO
DE ÓBITOS

VACINAÇÃO

16.172 CASOS TOTAIS NOTIFICADOS

7.348 CASOS CONFIRMADOS

+ 36
HOJE

8.116 DESCARTADOS

28 SUSPEITOS

368 ÓBITOS CONFIRMADOS

+ 3
HOJE

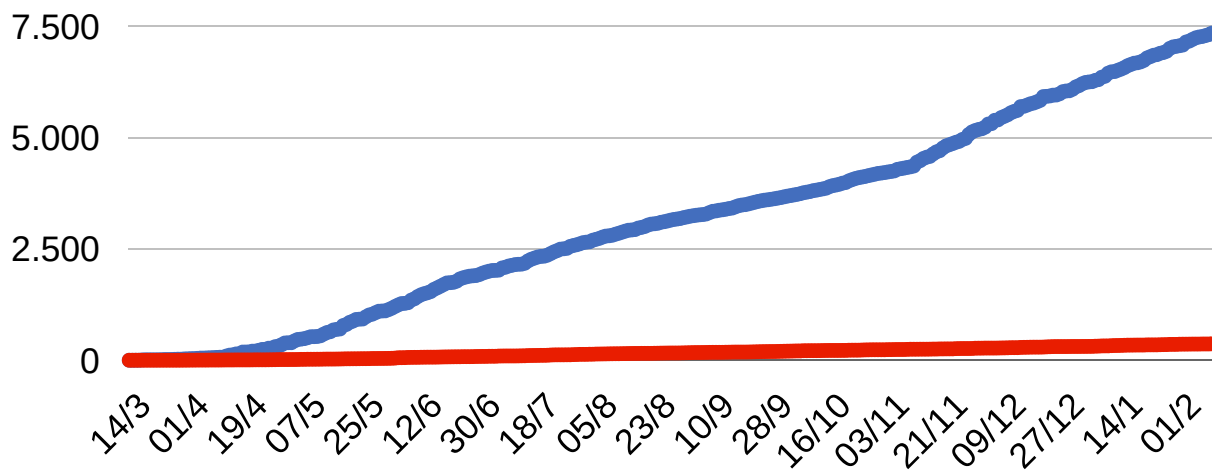
289 DESCARTADOS

23 SUSPEITOS

13.336 DOSES APLICADAS

+ 842
HOJE

SENDO QUE **97** DOSES / 2ª DOSE

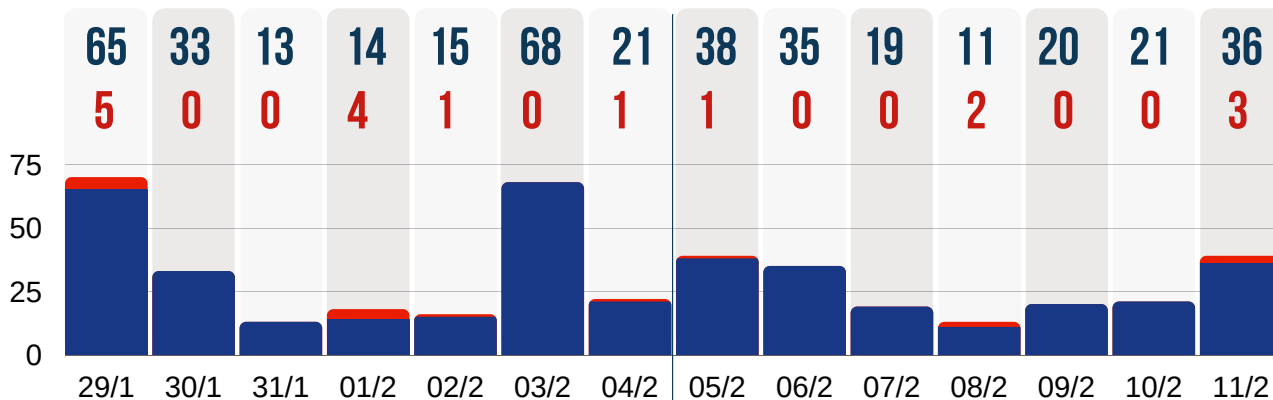


7.348

368



● **CASOS CONFIRMADOS POR DIA** ● **ÓBITOS CONFIRMADOS POR DIA**
DUAS ÚLTIMAS SEMANAS



70 CASOS DE SÍNDROME GRIPAL HOJE - 11/02

CARRETA DA SAÚDE **65** NO DIA

UN. BÁSICAS DE SAÚDE **5** NO DIA

PACIENTES RECUPERADOS

6.863

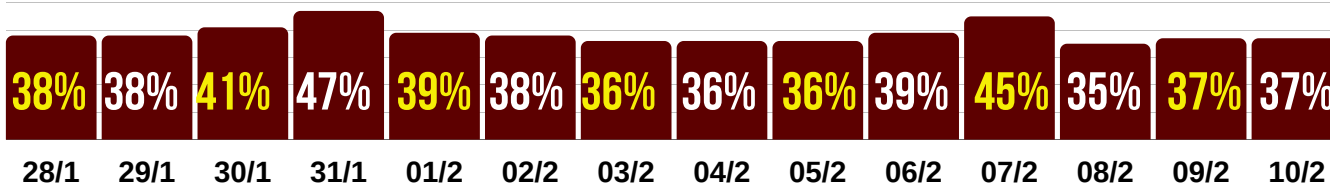
TAXA DE RECUPERAÇÃO

93,4 %

TAXA DE LETALIDADE

5 %

ÍNDICE DE ADEÇÃO AO ISOLAMENTO SOCIAL - DUAS ÚLTIMAS SEMANAS



Fonte: Governo do Estado de São Paulo / Sistema de Monitoramento Inteligente



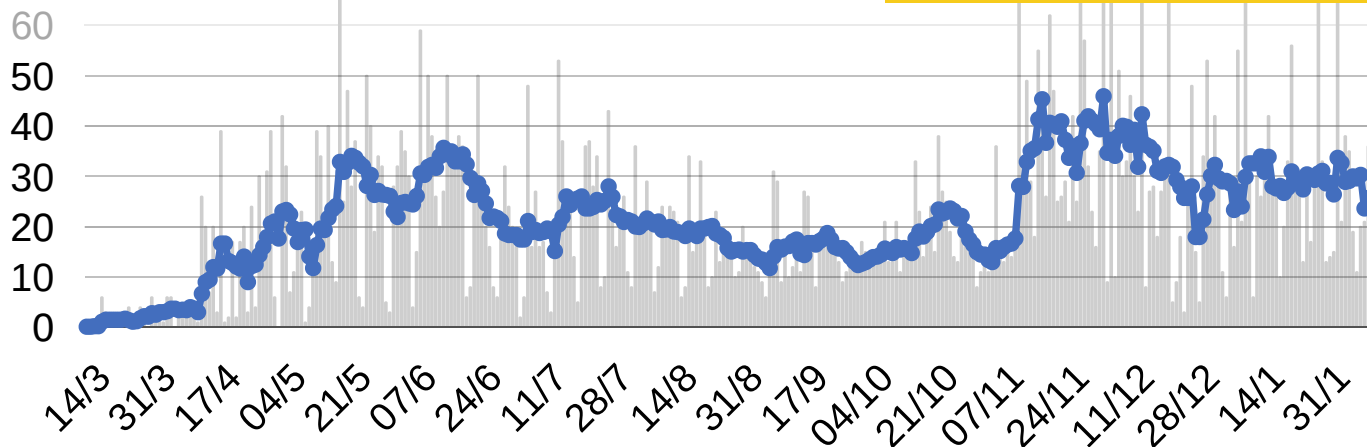
MÉDIA MÓVEL DE CASOS CONFIRMADOS

* A VARIAÇÃO EM 14 DIAS INDICA:

Estabilidade: quando estiver entre -15% e +15%

Crescimento: se for mais de 15% positivos

Queda: se for mais de 15% negativos



HÁ 14 DIAS **29,3**
CASOS / DIA



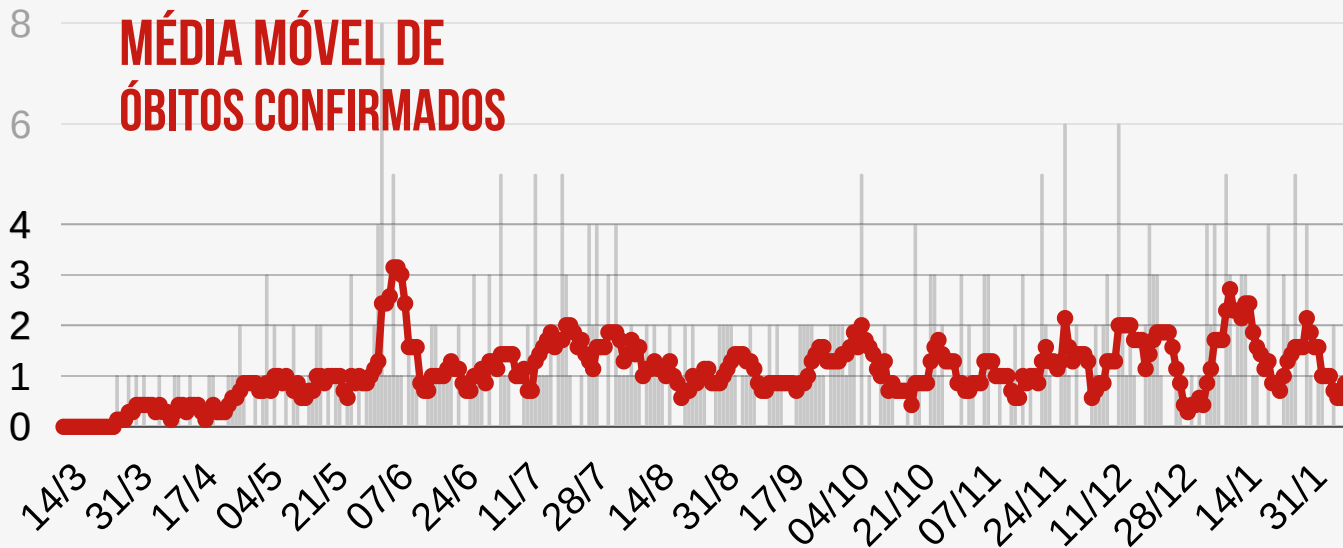
HÁ 7 DIAS **32,7**
CASOS / DIA



SEMANA ATUAL **25,7**
CASOS / DIA

VARIAÇÃO EM 14 DIAS *
- 12,3% ESTABILIDADE

MÉDIA MÓVEL DE ÓBITOS CONFIRMADOS



HÁ 14 DIAS **1,43**
ÓBITO / DIA



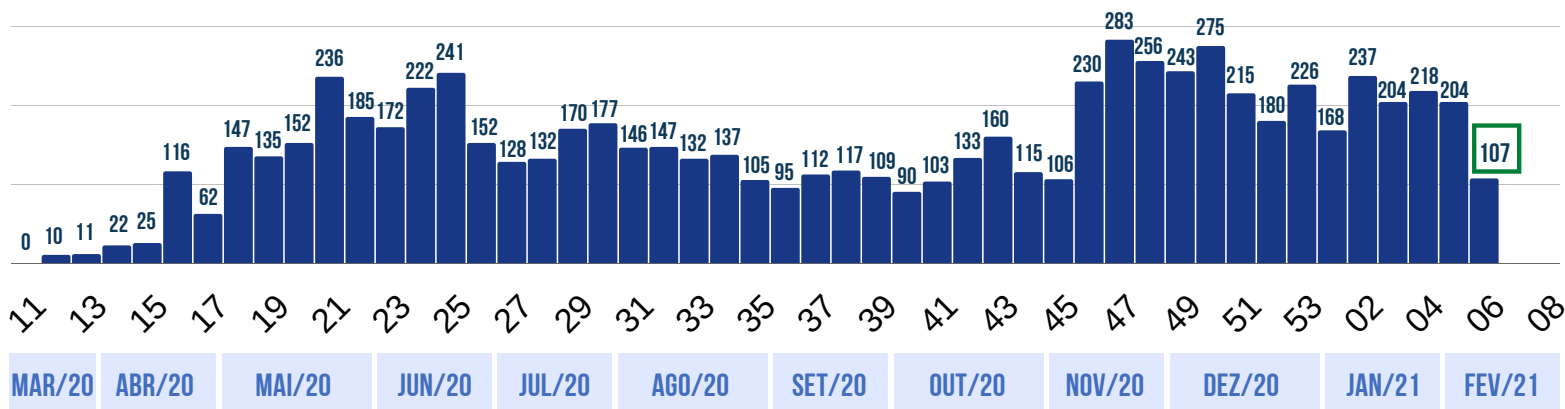
HÁ 7 DIAS **1,57**
ÓBITO / DIA



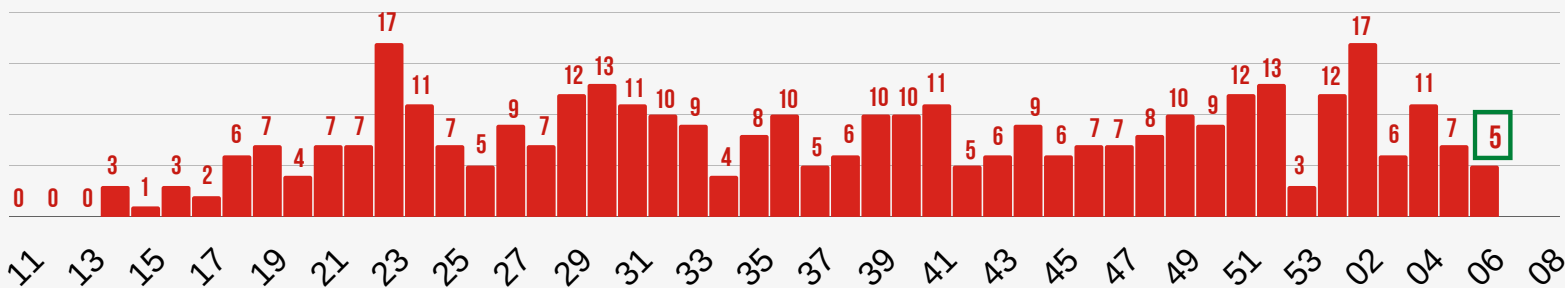
SEMANA ATUAL **0,86**
ÓBITO / DIA

VARIAÇÃO EM 14 DIAS *
- 39,9% EM QUEDA

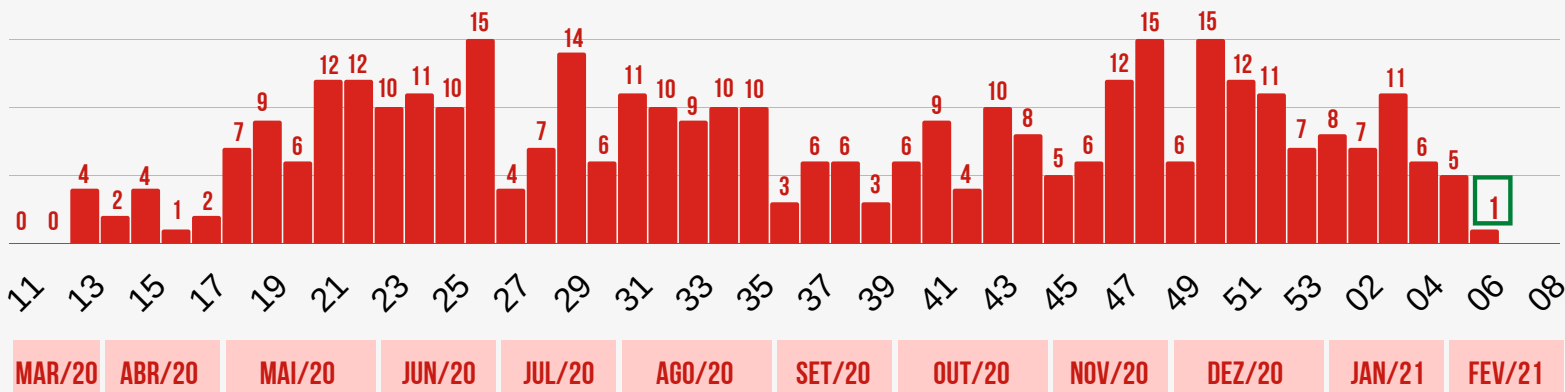
SEMANAS EPIDEMIOLÓGICAS - CASOS CONFIRMADOS



SEMANAS EPIDEMIOLÓGICAS - ÓBITOS CONFIRMADOS - POR DATA DE CONFIRMAÇÃO DO ÓBITO



SEMANAS EPIDEMIOLÓGICAS - ÓBITOS CONFIRMADOS - POR DATA DE OCORRÊNCIA DO ÓBITO

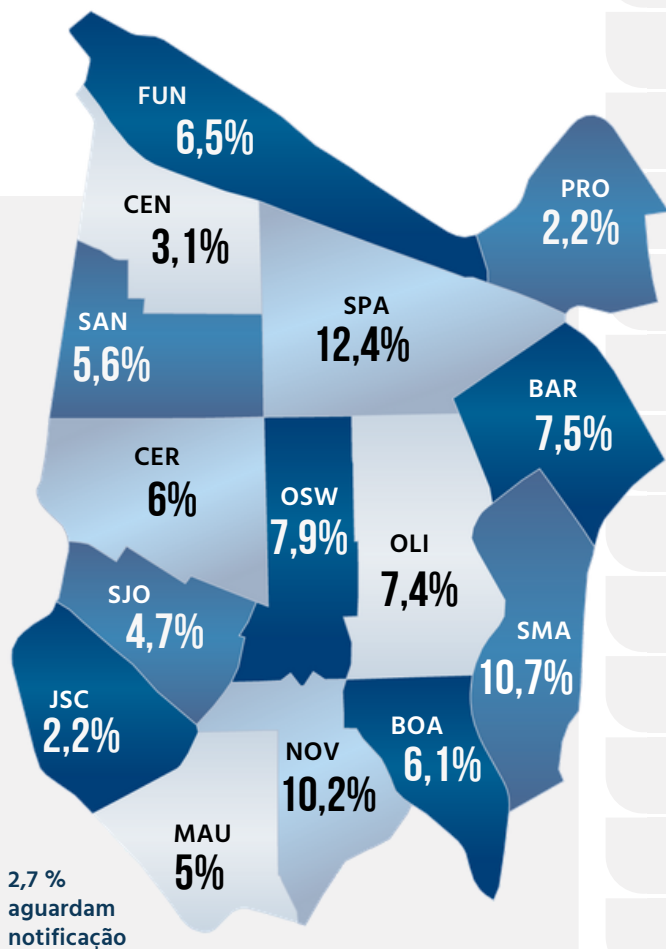




NÚMEROS POR BAIRRO

CASOS POSITIVOS ●

ÓBITOS CONFIRMADOS ●



DISTRIBUIÇÃO DOS CASOS DE COVID-19 POR BAIRRO (EM %)

Bairro	Casos Positivos	Óbitos Confirmados
BARCELONA	553	38
BOA VISTA	447	16
CENTRO	227	15
CERÂMICA	439	16
FUNDAÇÃO	474	19
JD. S. CAETANO	161	13
MAUÁ	364	15
NOVA GERTY	751	37
OLÍMPICO	540	29
OSWALDO CRUZ	581	50
PROSPERIDADE	158	7
SANTA MARIA	787	38
SANTA PAULA	914	38
SANTO ANTÔNIO	409	28
SÃO JOSÉ	346	9

197 casos positivos confirmados aguardam ficha de notificação com identificação completa dos pacientes.



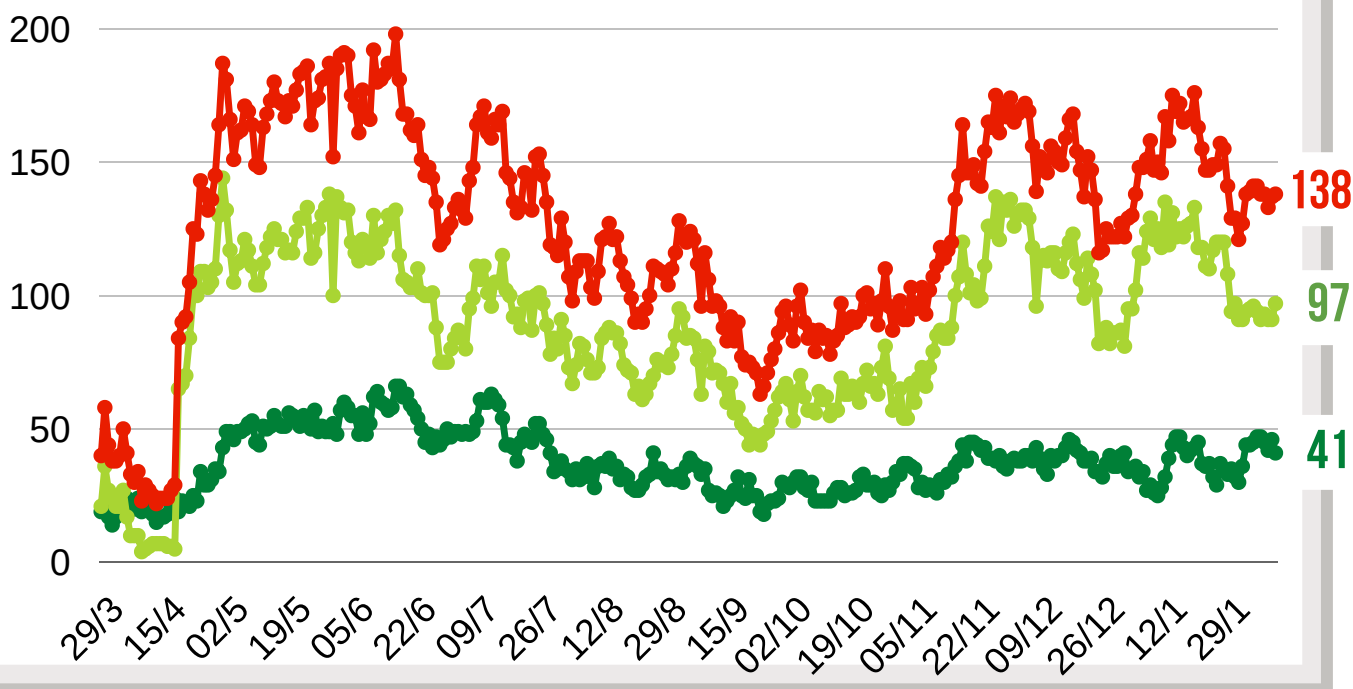
UTI
COVID-19

ENFERMARIA
COVID-19

TAXA DE
OCUPAÇÃO
HOSPITALAR
DA REDE
PÚBLICA



EVOLUÇÃO DAS INTERNAÇÕES POR COVID-19 EM SÃO CAETANO



● REDE PÚBLICA

● REDE PRIVADA

● TOTAL DE INTERNADOS

**REDE
PÚBLICA**

41	PESSOAS INTERNADAS NA REDE PÚBLICA	SENDO NÃO RESIDENTES
		3
COMPLEXO HOSPITALAR	36	3
HOSPITAL ALBERT SABIN / UPA	5	0
HOSPITAL DE CAMPANHA (ATIVIDADES ENCERRADAS)		

ALTAS ACUMULADAS NA REDE PÚBLICA	639	+ 1 hoje
COMPLEXO HOSPITALAR	496	+ 1 hoje
HOSPITAL DE CAMPANHA	143	

**REDE
PRIVADA**

97	PESSOAS INTERNADAS NA REDE PRIVADA	MORADORES DE SÃO CAETANO
		23
HOSPITAL CENTRAL	10	1
BENEFICÊNCIA PORTUGUESA	24	10
HOSPITAL SANTA ANA	21	0
HOSPITAL SÃO LUIZ	42	12



TESTAGEM EM MASSA *

PREFEITURA DE SÃO CAETANO DO SUL

51.304 TOTAL DE TESTES RÁPIDOS EM MASSA

3.862 POSITIVOS | 7,5% ÍNDICE DE POSITIVOS

* Os testes em massa têm função de detectar pessoas que tiveram contato com o vírus, mesmo não apresentando sintomas. A testagem rápida é importante para a Prefeitura definir estratégias de combate à Covid-19.

Os resultados não entram na contagem oficial por não serem exames realizados por laboratórios habilitados no Estado.

DRIVE * THRU Período de 25/04 a 27/11/20	45.713	TESTES REALIZADOS
	3.416	POSITIVOS (TOTAL)
	7,5 %	ÍNDICE TOTAL DE CASOS POSITIVOS

CONCLUÍDO

BLOQUEIOS * DE TRÂNSITO 14/05 a 30/11/20	43	TESTES REALIZADOS
	1	POSITIVO (TOTAL)

CONCLUÍDO

HABITAÇÕES COLETIVAS * Período de 17/06 a 11/08/20	5.548	TESTES REALIZADOS
	445	POSITIVOS (TOTAL)
	8 %	ÍNDICE TOTAL DE CASOS POSITIVOS

CONCLUÍDO



TESTAGEM E PESQUISA

PARCERIA: PREFEITURA E USCS



TESTAGEM DOMICILIAR

PROGRAMA DISQUE CORONAVÍRUS

Período de
06/04/20 a
11/02/21

16.717	TESTES REALIZADOS (autocoletas nas residências)
4.989	POSITIVOS (TOTAL)
26.403	ATENDIMENTOS pelo 0800 774 4002 e coronasaocaetano.org

+ 59 hoje
+ 27 hoje
+ 79 hoje

INQUÉRITO EPIDEMIOLÓGICO DA EDUCAÇÃO

	TESTES REALIZADOS	CASOS POSITIVOS	ÍNDICE DE POSITIVOS
TOTAL	2.150	100	4,7 %
ALUNOS	1.624	77	4,7 %
EDUCADORES	526	23	4,4 %

INQUÉRITO EPIDEMIOLÓGICO

PESQUISA PARA MAPEAMENTO DO CORONAVÍRUS NA CIDADE

FASE / DATA	TESTES REALIZADOS	CASOS POSITIVOS	ÍNDICE DE POSITIVOS	MUNICÍPIES* COM ANTICORPOS	LETALIDADE** BASEADA NA PESQUISA
1ª FASE - 1º/06	861	23	2,67 %	4.304	0,93 %
2ª FASE - 16/06	860	46	5,35 %	8.608	0,81 %
3ª FASE - 30/06	860	50	5,81 %	9.367	0,90 %
4ª FASE - 14/07	860	60	6,98 %	11.241	0,89 %

* considerando uma estimativa populacional de 161.127 habitantes (IBGE, 2019).

** considerando número oficial de casos confirmados na data de realização do Inquérito.

CLIQUE NOS ÍCONES
E ACESSE OS
CANAIS DA PREFEITURA



INFORMAÇÃO
E TRANSPARÊNCIA



PREFEITURA MUNICIPAL
SÃO CAETANO DO SUL
CONECTADA COM VOCÊ

SECRETARIA MUNICIPAL DE SAÚDE

SUBSECRETARIA MUNICIPAL DE COMUNICAÇÃO - SEGOV

SUBSECRETARIA MUNICIPAL DE TECNOLOGIA E INOVAÇÃO - SEDETI