

Boletim Covid-19





PREFEITURA MUNICIPAL
SÃO CAETANO DO SUL

04/02
2021

INFORMAÇÃO E TRANSPARÊNCIA

RESUMO DESTA EDIÇÃO

21	CASOS CONFIRMADOS HOJE	TOTAL 7.168	MÉDIA MÓVEL 32,7 / DIA
1	ÓBITO CONFIRMADO HOJE	TOTAL 362	MÉDIA MÓVEL 1,57 / DIA
57%	OCUPAÇÃO DA UTI COVID-19 HOJE	 0 25 50 75 100	
36%	ISOLAMENTO SOCIAL ONTEM		
—	DOSES DE VACINA APLICADAS HOJE	TOTAL 8.480	PRÓXIMA FASE DA VACINAÇÃO: DE 8 A 10/2, PARA PESSOAS ACIMA DE 90 ANOS



Para confirmação oficial de casos de Covid-19 na rede pública há a necessidade de laudo do Ministério da Saúde, através de laboratórios oficiais. Incluídos os casos confirmados por meio do Programa Disque Coronavírus.



CLIQUE AQUI E CONFIRA
TODOS OS BOLETINS



CLIQUE AQUI E VEJA O
RELATÓRIO DETALHADO
DE ÓBITOS

VACINAÇÃO

15.766 CASOS TOTAIS NOTIFICADOS

7.168 CASOS CONFIRMADOS

+ 21
HOJE

7.905 DESCARTADOS

30 SUSPEITOS

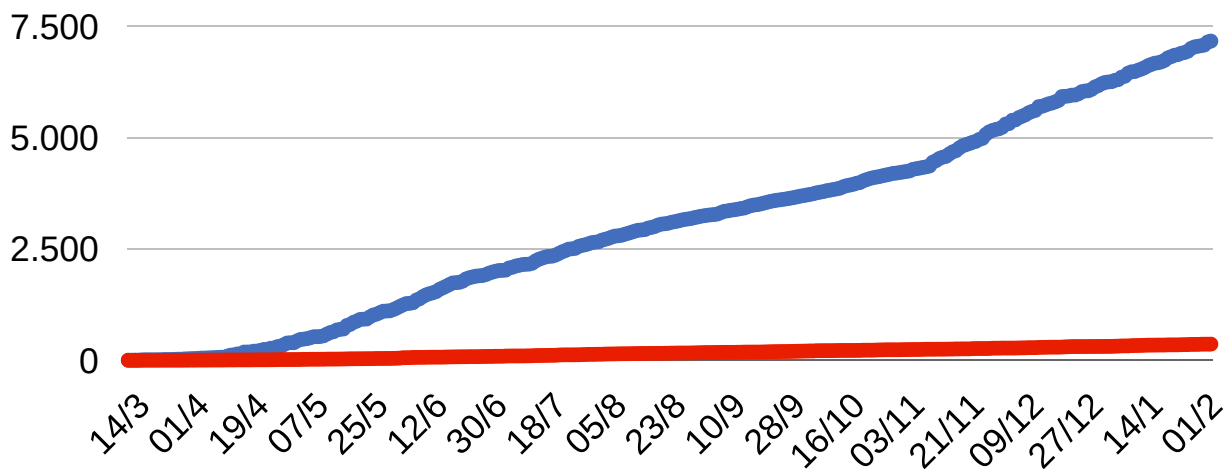
362 ÓBITOS CONFIRMADOS

+ 1
HOJE

279 DESCARTADOS

22 SUSPEITOS

8.480 PESSOAS VACINADAS

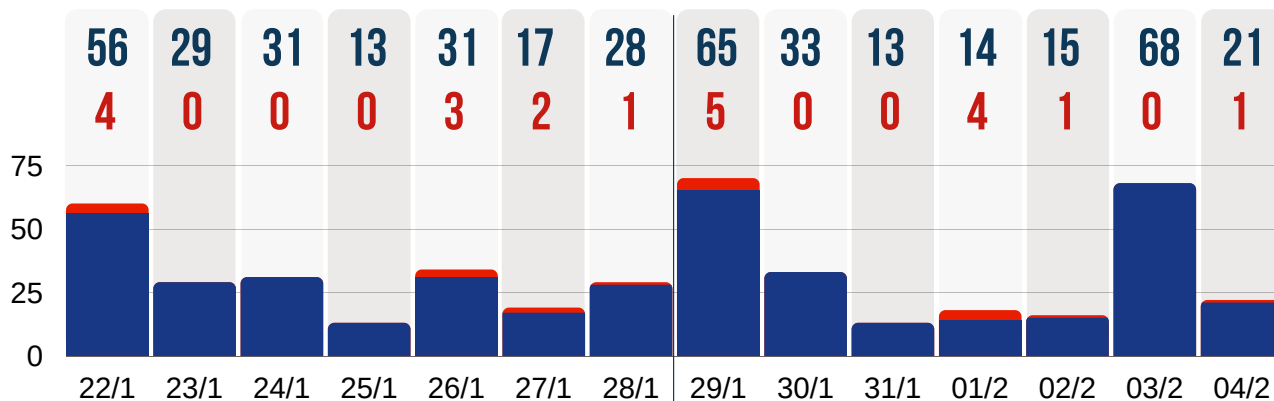


7.168

362



● **CASOS CONFIRMADOS POR DIA** ● **ÓBITOS CONFIRMADOS POR DIA**
DUAS ÚLTIMAS SEMANAS



58 CASOS DE SÍNDROME GRIPAL HOJE - 04/02

CARRETA DA SAÚDE **52** NO DIA

UN. BÁSICAS DE SAÚDE **6** NO DIA

PACIENTES RECUPERADOS

6.644

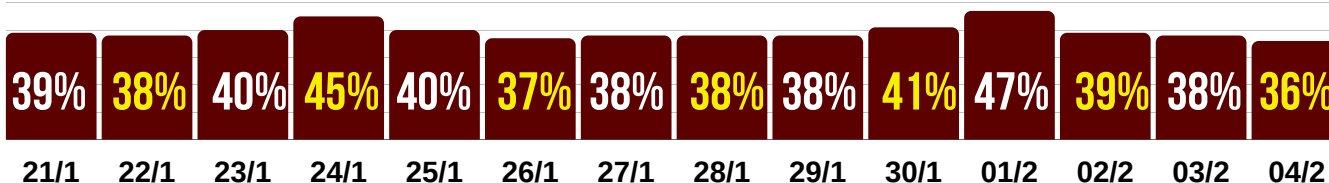
TAXA DE RECUPERAÇÃO

93,1 %

TAXA DE LETALIDADE

5,1 %

ÍNDICE DE ADEÇÃO AO ISOLAMENTO SOCIAL - DUAS ÚLTIMAS SEMANAS





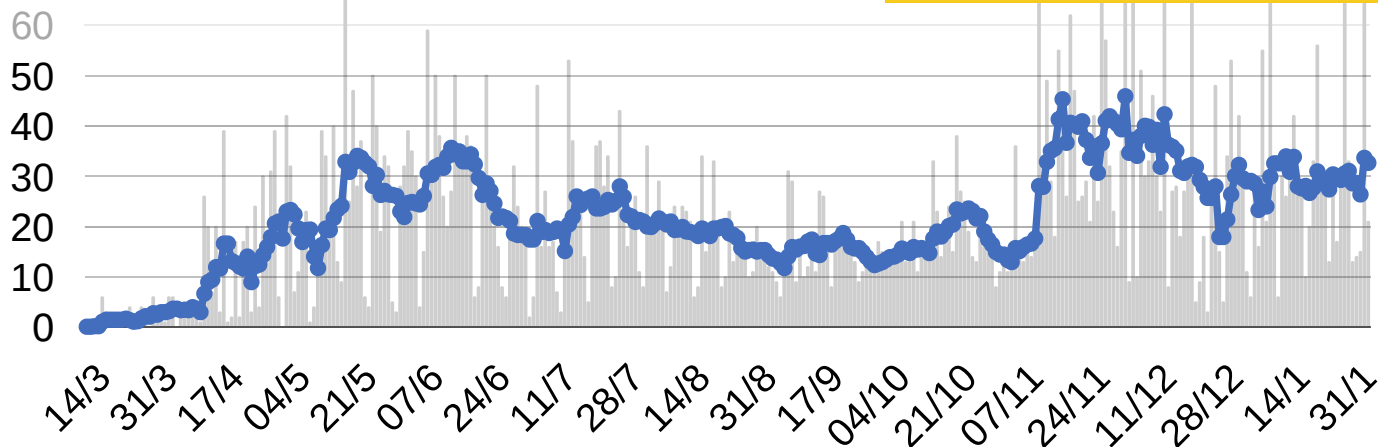
MÉDIA MÓVEL DE CASOS CONFIRMADOS

* A VARIAÇÃO EM 14 DIAS INDICA:

Estabilidade: quando estiver entre -15% e +15%

Crescimento: se for mais de 15% positivos

Queda: se for mais de 15% negativos



HÁ 14 DIAS **27,7**
DIAS CASOS / DIA



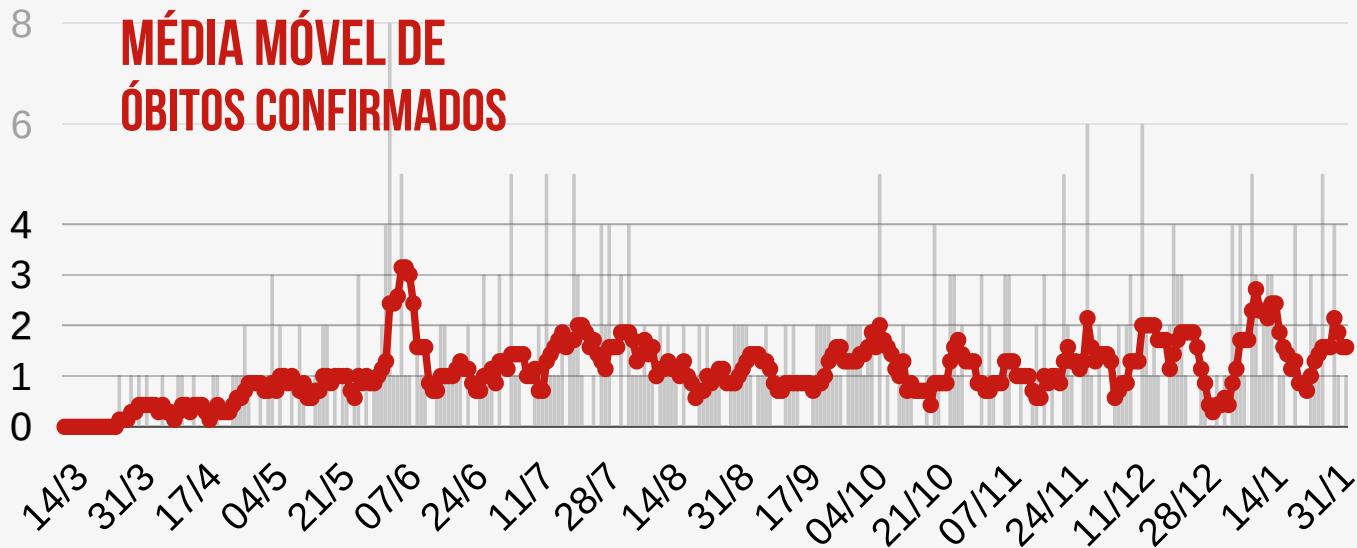
HÁ 7 DIAS **29,3**
DIAS CASOS / DIA



SEMANA ATUAL **32,7**
CASOS / DIA

VARIAÇÃO EM 14 DIAS *
+ 18,1% CRESCIMENTO

MÉDIA MÓVEL DE ÓBITOS CONFIRMADOS



HÁ 14 DIAS **1,14**
DIAS ÓBITO / DIA



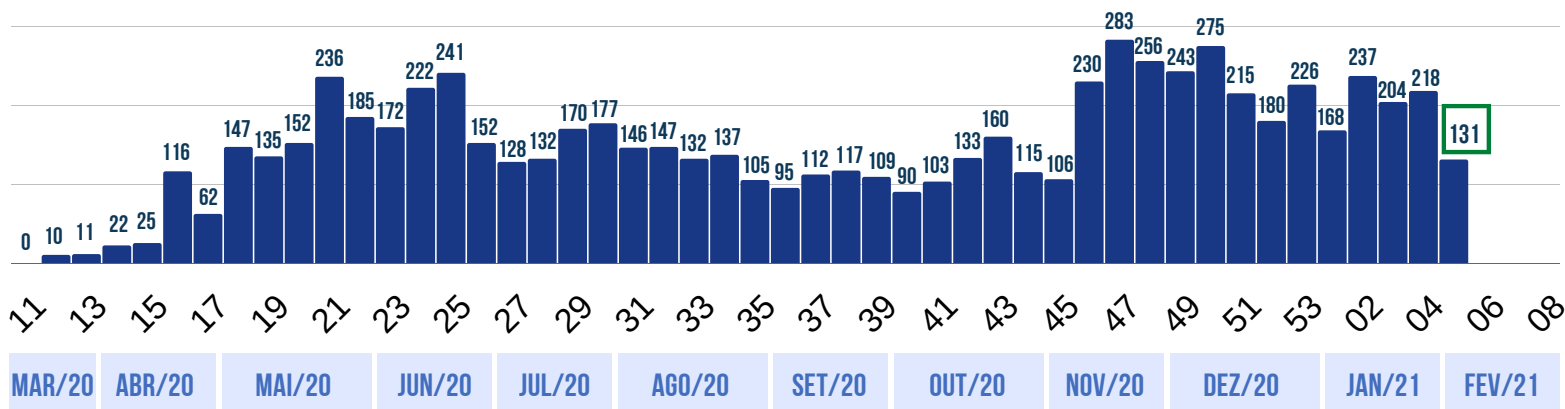
HÁ 7 DIAS **1,43**
DIAS ÓBITO / DIA



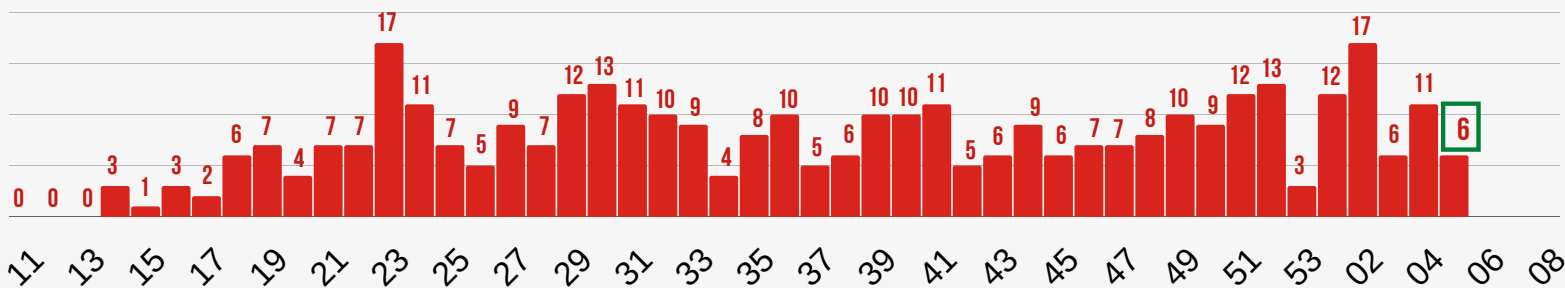
SEMANA ATUAL **1,57**
ÓBITO / DIA

VARIAÇÃO EM 14 DIAS *
+ 37,7% CRESCIMENTO

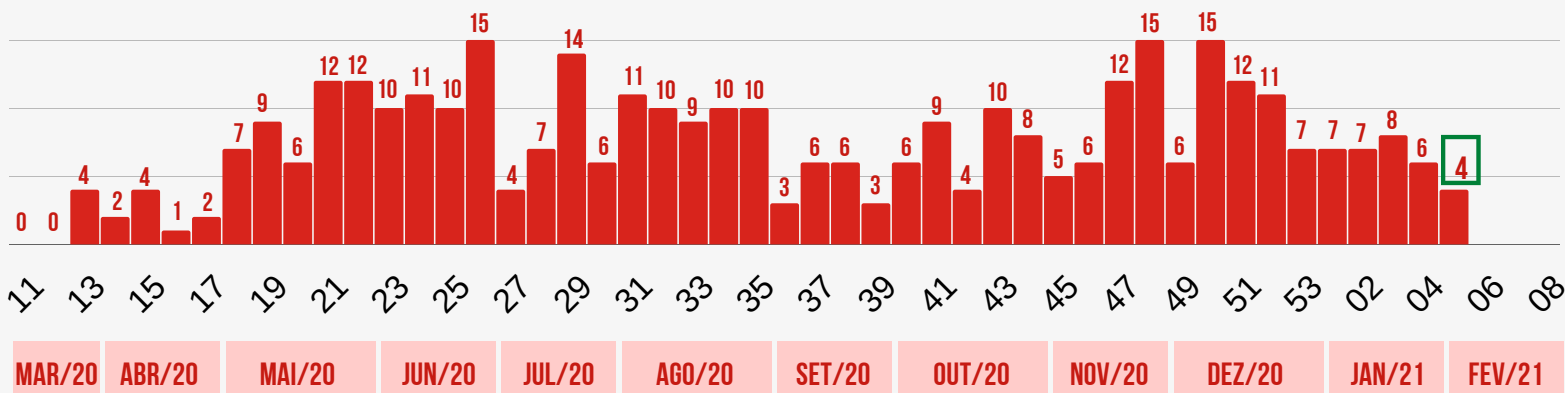
SEMANAS EPIDEMIOLÓGICAS - CASOS CONFIRMADOS



SEMANAS EPIDEMIOLÓGICAS - ÓBITOS CONFIRMADOS - POR DATA DE CONFIRMAÇÃO DO ÓBITO



SEMANAS EPIDEMIOLÓGICAS - ÓBITOS CONFIRMADOS - POR DATA DE OCORRÊNCIA DO ÓBITO

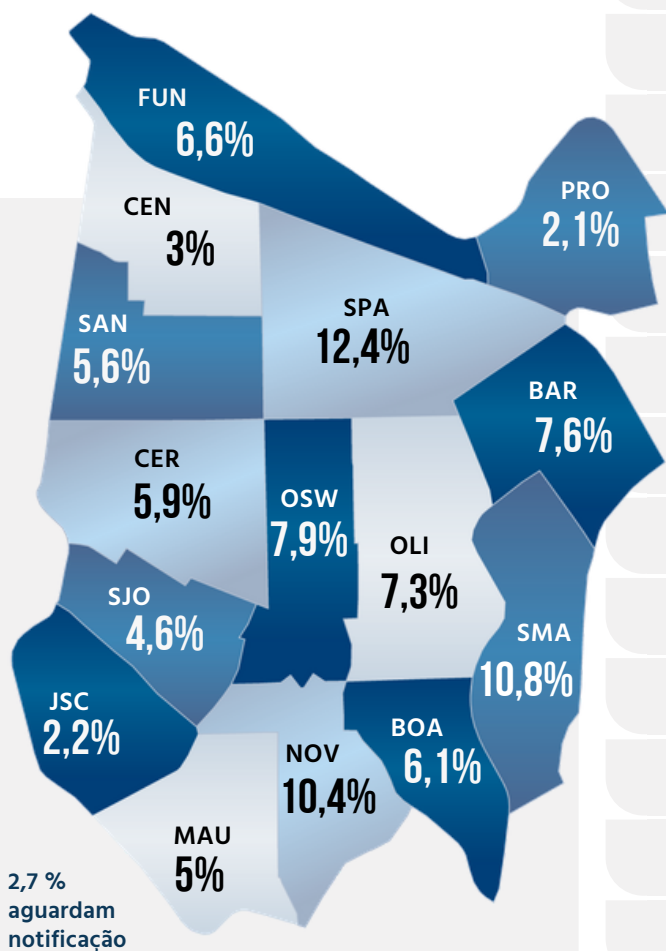




NÚMEROS POR BAIRRO

CASOS POSITIVOS ●

ÓBITOS CONFIRMADOS ●



DISTRIBUIÇÃO DOS CASOS DE COVID-19 POR BAIRRO (EM %)

Bairro	Casos Positivos	Óbitos Confirmados
BARCELONA	544	38
BOA VISTA	435	15
CENTRO	217	14
CERÂMICA	423	15
FUNDAÇÃO	470	19
JD. S. CAETANO	155	13
MAUÁ	358	15
NOVA GERTY	742	36
OLÍMPICO	524	29
OSWALDO CRUZ	568	49
PROSPERIDADE	152	7
SANTA MARIA	772	38
SANTA PAULA	886	37
SANTO ANTÔNIO	401	28
SÃO JOSÉ	331	9

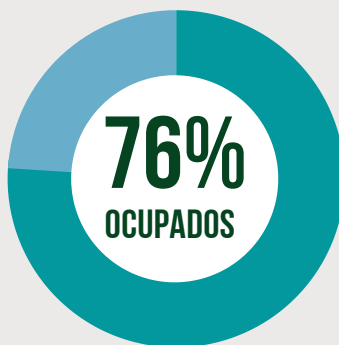
190 casos positivos confirmados aguardam ficha de notificação com identificação completa dos pacientes.



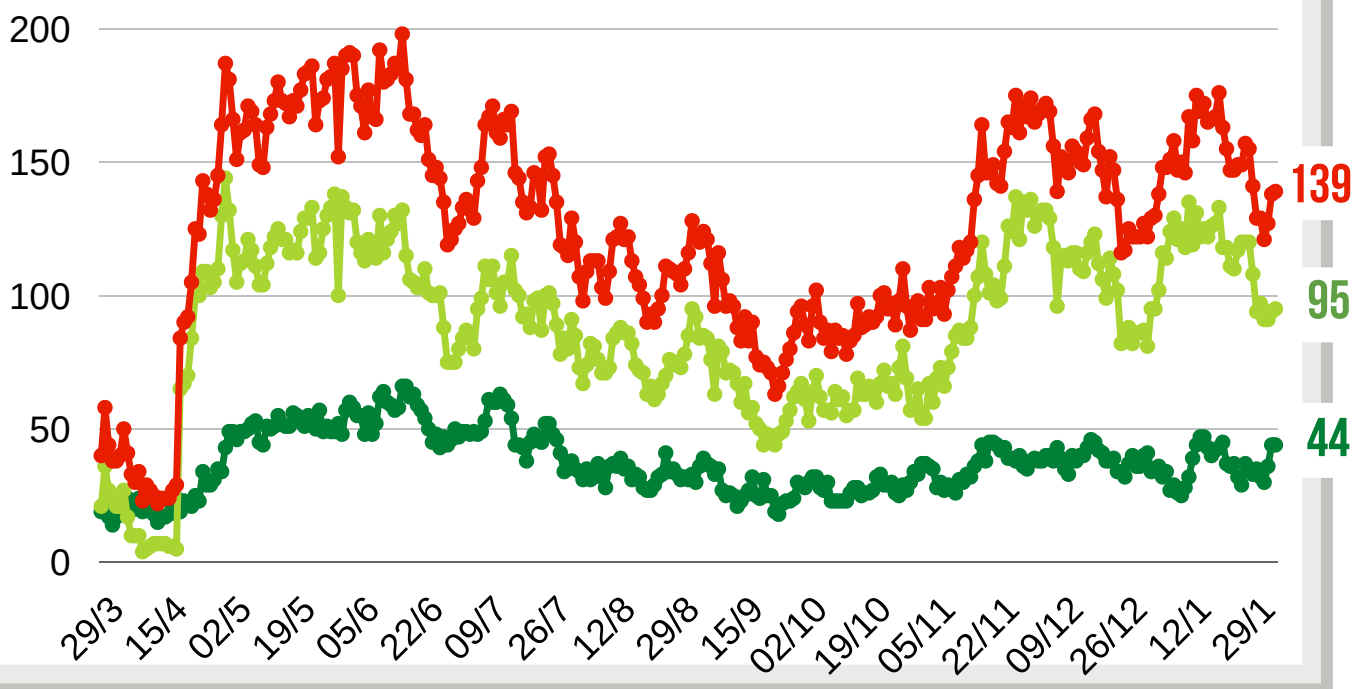
UTI
COVID-19

ENFERMARIA
COVID-19

TAXA DE
OCUPAÇÃO
HOSPITALAR
DA REDE
PÚBLICA



EVOLUÇÃO DAS INTERNAÇÕES POR COVID-19 EM SÃO CAETANO



● REDE PÚBLICA

● REDE PRIVADA

● TOTAL DE INTERNADOS

REDE PÚBLICA

44 PESSOAS INTERNADAS NA REDE PÚBLICA		SENDO NÃO RESIDENTES 2
COMPLEXO HOSPITALAR	39	1
HOSPITAL ALBERT SABIN / UPA	5	1
HOSPITAL DE CAMPANHA (ATIVIDADES ENCERRADAS)		

ALTAS ACUMULADAS NA REDE PÚBLICA	626	+ 1 hoje
COMPLEXO HOSPITALAR	483	+ 1 hoje
HOSPITAL DE CAMPANHA	143	

REDE PRIVADA

95 PESSOAS INTERNADAS NA REDE PRIVADA		MORADORES DE SÃO CAETANO 22
HOSPITAL CENTRAL	6	0
BENEFICÊNCIA PORTUGUESA	27	10
HOSPITAL SANTA ANA	14	1
HOSPITAL SÃO LUIZ	48	11



TESTAGEM EM MASSA *

PREFEITURA DE SÃO CAETANO DO SUL

51.304 TOTAL DE TESTES RÁPIDOS EM MASSA

3.862 POSITIVOS | 7,5% ÍNDICE DE POSITIVOS

* Os testes em massa têm função de detectar pessoas que tiveram contato com o vírus, mesmo não apresentando sintomas. A testagem rápida é importante para a Prefeitura definir estratégias de combate à Covid-19.

Os resultados não entram na contagem oficial por não serem exames realizados por laboratórios habilitados no Estado.

DRIVE * THRU Período de 25/04 a 27/11/20	45.713	TESTES REALIZADOS
	3.416	POSITIVOS (TOTAL)
	7,5 %	ÍNDICE TOTAL DE CASOS POSITIVOS

CONCLUÍDO

BLOQUEIOS * DE TRÂNSITO 14/05 a 30/11/20	43	TESTES REALIZADOS
	1	POSITIVO (TOTAL)

CONCLUÍDO

HABITAÇÕES COLETIVAS * Período de 17/06 a 11/08/20	5.548	TESTES REALIZADOS
	445	POSITIVOS (TOTAL)
	8 %	ÍNDICE TOTAL DE CASOS POSITIVOS

CONCLUÍDO



TESTAGEM E PESQUISA

PARCERIA: PREFEITURA E USCS



TESTAGEM DOMICILIAR

PROGRAMA DISQUE CORONAVÍRUS

Período de
06/04/20 a
04/02/21

16.472	TESTES REALIZADOS (autocoletas nas residências)
4.849	POSITIVOS (TOTAL)
26.034	ATENDIMENTOS pelo 0800 774 4002 e coronasaocaetano.org

+ 52 hoje
+ 18 hoje
+ 44 hoje

INQUÉRITO EPIDEMIOLÓGICO DA EDUCAÇÃO

	TESTES REALIZADOS	CASOS POSITIVOS	ÍNDICE DE POSITIVOS
TOTAL	2.150	100	4,7 %
ALUNOS	1.624	77	4,7 %
EDUCADORES	526	23	4,4 %

INQUÉRITO EPIDEMIOLÓGICO

PESQUISA PARA MAPEAMENTO DO CORONAVÍRUS NA CIDADE

FASE / DATA	TESTES REALIZADOS	CASOS POSITIVOS	ÍNDICE DE POSITIVOS	MUNICÍPIES* COM ANTICORPOS	LETALIDADE** BASEADA NA PESQUISA
1ªFASE - 1º/06	861	23	2,67 %	4.304	0,93 %
2ªFASE - 16/06	860	46	5,35 %	8.608	0,81 %
3ªFASE - 30/06	860	50	5,81 %	9.367	0,90 %
4ªFASE - 14/07	860	60	6,98 %	11.241	0,89 %

* considerando uma estimativa populacional de 161.127 habitantes (IBGE, 2019).

** considerando número oficial de casos confirmados na data de realização do Inquérito.

CLIQUE NOS ÍCONES
E ACESSE OS
CANAIS DA PREFEITURA



INFORMAÇÃO
E TRANSPARÊNCIA



PREFEITURA MUNICIPAL
SÃO CAETANO DO SUL
CONECTADA COM VOCÊ

SECRETARIA MUNICIPAL DE SAÚDE

SUBSECRETARIA MUNICIPAL DE COMUNICAÇÃO - SEGOV

SUBSECRETARIA MUNICIPAL DE TECNOLOGIA E INOVAÇÃO - SEDETI