

Boletim Covid-19

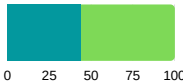



PREFEITURA MUNICIPAL
SÃO CAETANO DO SUL

24/01
2021

INFORMAÇÃO E TRANSPARÊNCIA

RESUMO DESTA EDIÇÃO

31	CASOS CONFIRMADOS HOJE	TOTAL 6.850	MÉDIA MÓVEL 29,4 / DIA
0	ÓBITO CONFIRMADO HOJE	TOTAL 345	MÉDIA MÓVEL 0,86 / DIA
44%	OCUPAÇÃO DA UTI COVID-19 HOJE		
40%	ISOLAMENTO SOCIAL ONTEM		
	DOSES DE VACINA APLICADAS	TOTAL 794	



Para confirmação oficial de casos de Covid-19 na rede pública há a necessidade de laudo do Ministério da Saúde, através de laboratórios oficiais. Incluídos os casos confirmados por meio do Programa Disque Coronavírus.



15.353 CASOS TOTAIS NOTIFICADOS

6.850 CASOS CONFIRMADOS

+ 31
HOJE



**CLIQUE AQUI E CONFIRA
TODOS OS BOLETINS**

7.816 DESCARTADOS

55 SUSPEITOS

345 ÓBITOS CONFIRMADOS

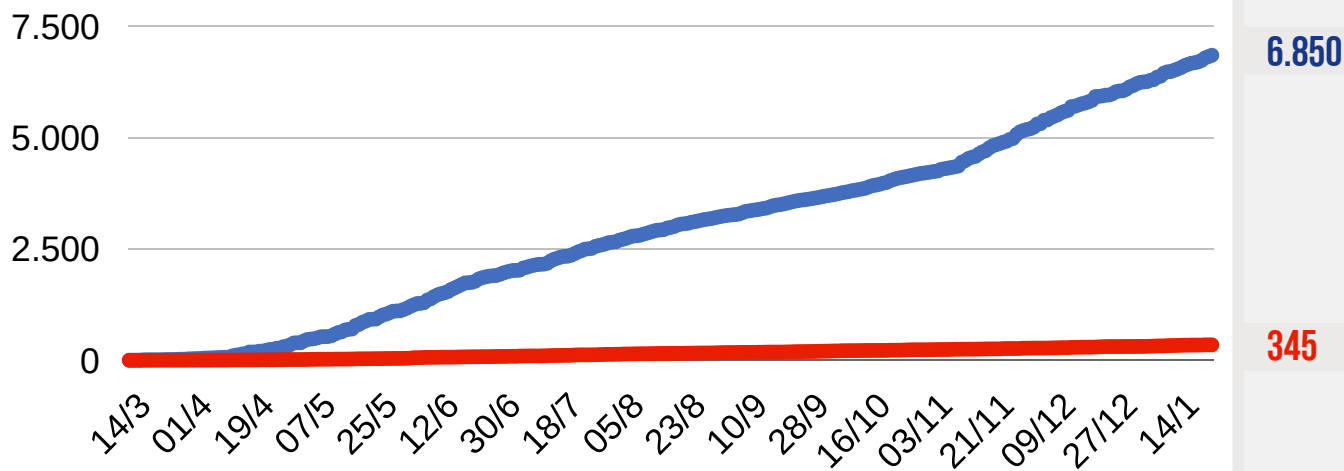
0
HOJE



**CLIQUE AQUI E VEJA O
RELATÓRIO DETALHADO
DE ÓBITOS**

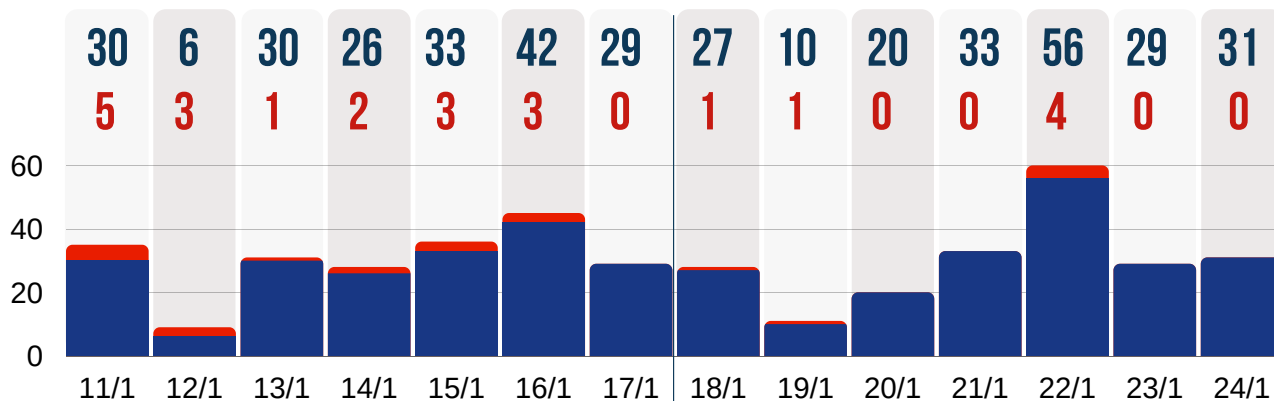
265 DESCARTADOS

22 SUSPEITOS





● **CASOS CONFIRMADOS POR DIA** ● **ÓBITOS CONFIRMADOS POR DIA**
DUAS ÚLTIMAS SEMANAS



35 CASOS DE SÍNDROME GRIPAL HOJE - 24/01

CARRETA DA SAÚDE **35** NO DIA

UN. BÁSICAS DE SAÚDE

PACIENTES RECUPERADOS

6.302

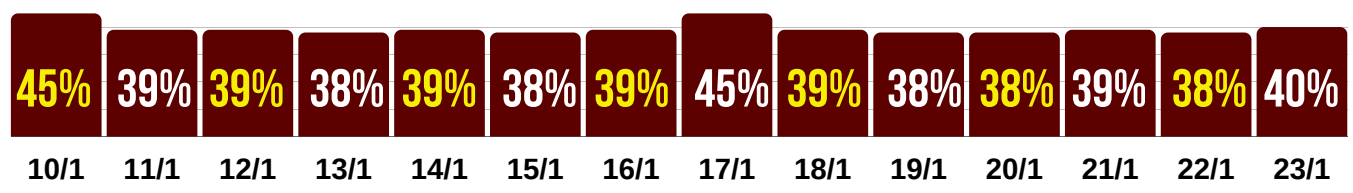
TAXA DE RECUPERAÇÃO

92 %

TAXA DE LETALIDADE

5 %

ÍNDICE DE ADEÇÃO AO ISOLAMENTO SOCIAL - DUAS ÚLTIMAS SEMANAS





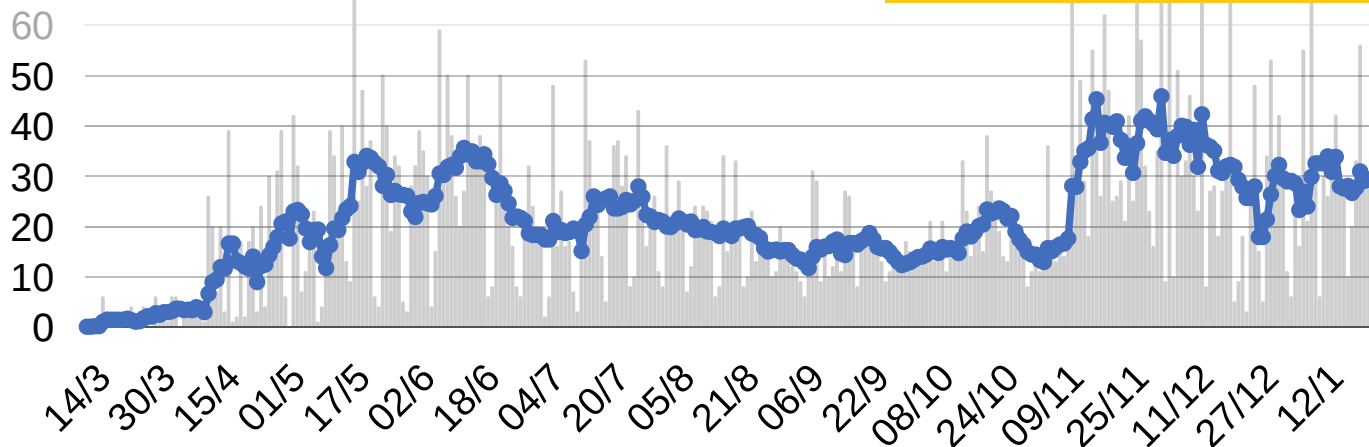
MÉDIA MÓVEL DE CASOS CONFIRMADOS

* A VARIAÇÃO EM 14 DIAS INDICA:

Estabilidade: quando estiver entre -15% e +15%

Crescimento: se for mais de 15% positivos

Queda: se for mais de 15% negativos



HÁ 14 DIAS **29,9**
CASOS / DIA



HÁ 7 DIAS **28**
CASOS / DIA



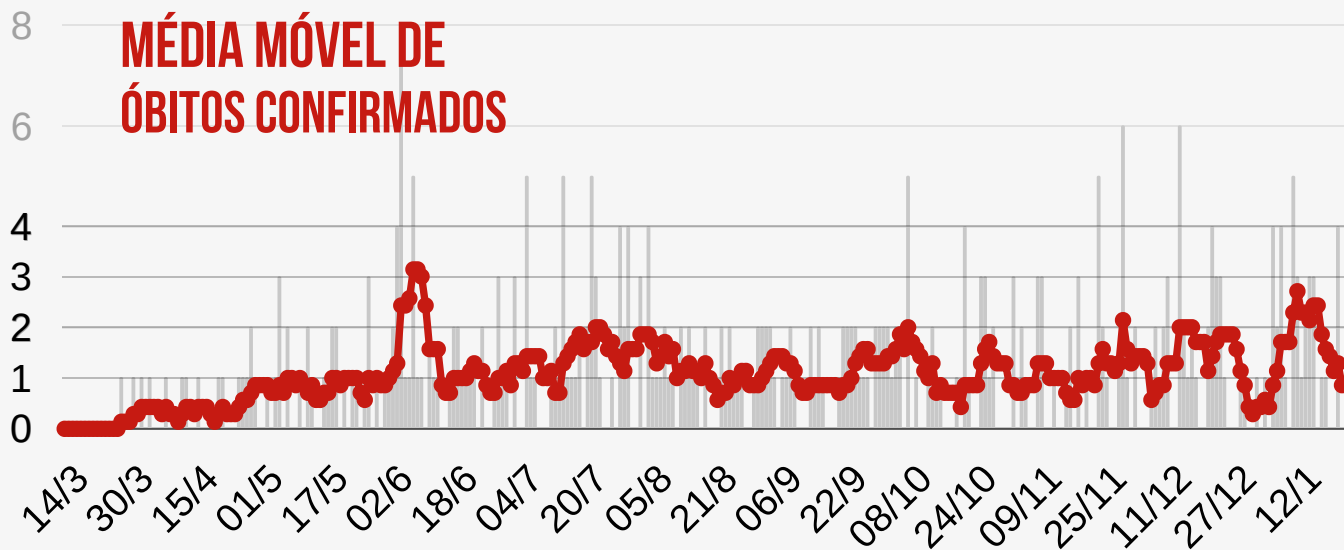
SEMANA ATUAL **29,4**
CASOS / DIA

VARIAÇÃO EM 14 DIAS *

- 1,7%

ESTABILIDADE

MÉDIA MÓVEL DE ÓBITOS CONFIRMADOS



HÁ 14 DIAS **1,71**
ÓBITO / DIA



HÁ 7 DIAS **2,43**
ÓBITOS / DIA



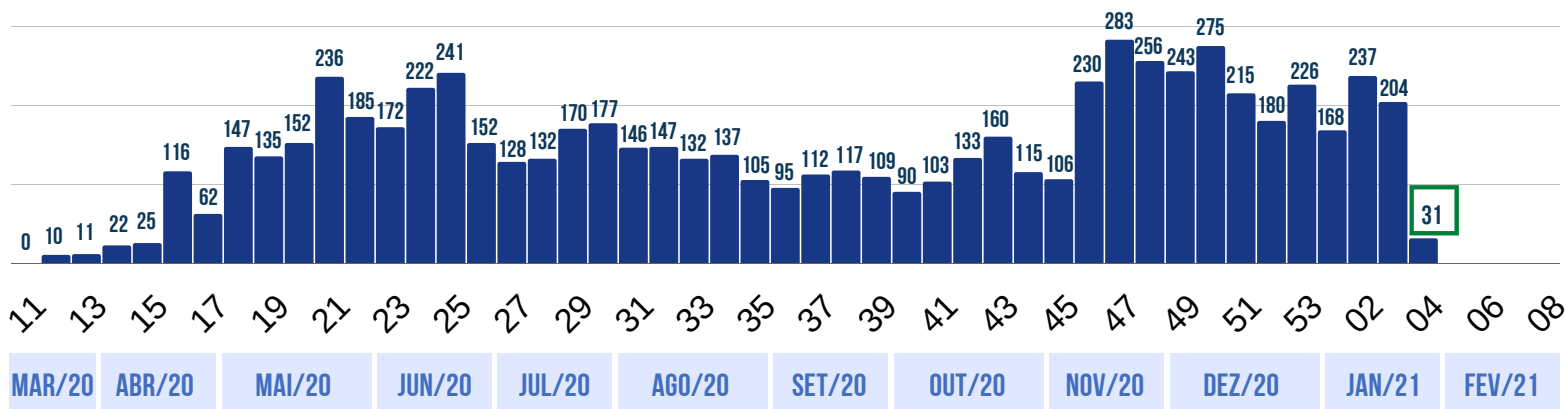
SEMANA ATUAL **0,86**
ÓBITO / DIA

VARIAÇÃO EM 14 DIAS *

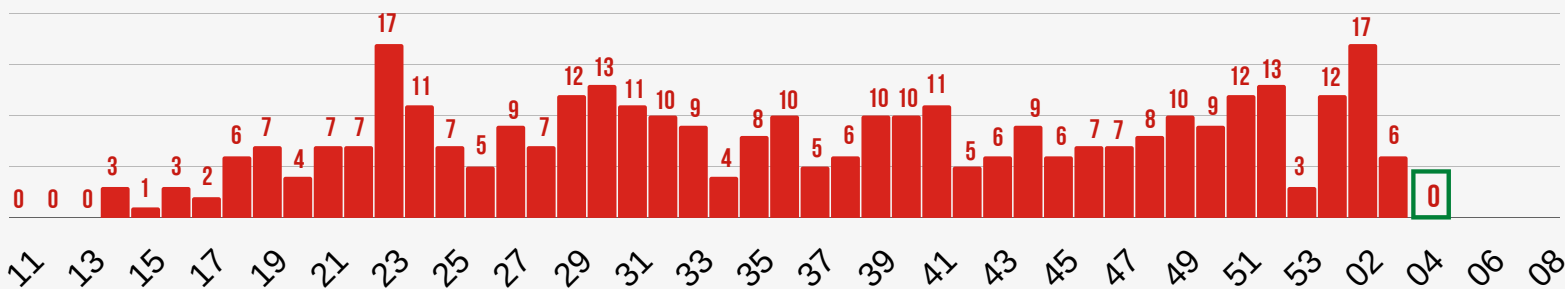
- 49,7%

EM QUEDA

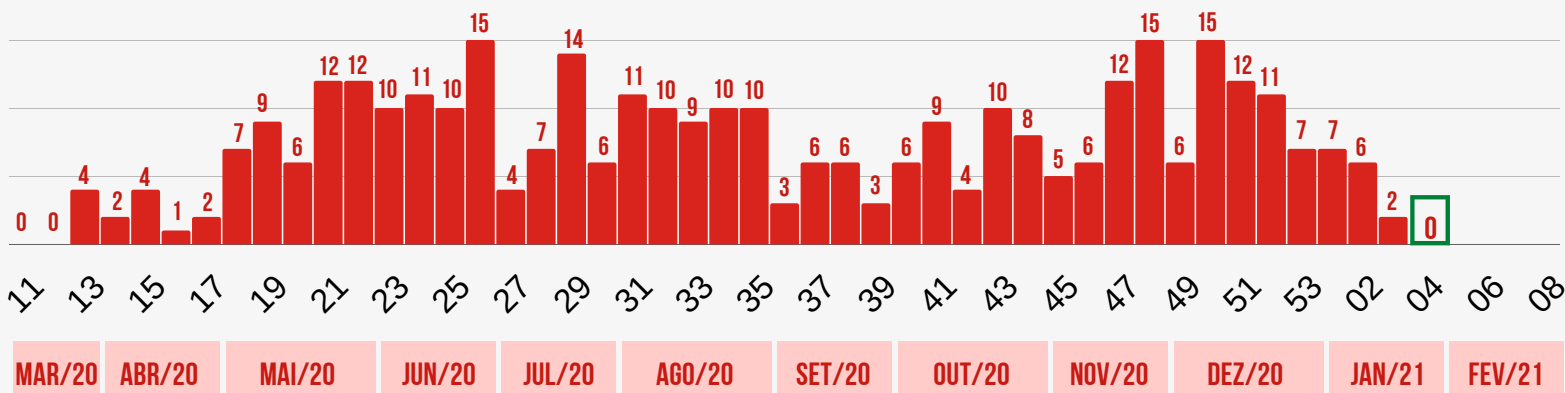
SEMANAS EPIDEMIOLÓGICAS - CASOS CONFIRMADOS



SEMANAS EPIDEMIOLÓGICAS - ÓBITOS CONFIRMADOS - POR DATA DE CONFIRMAÇÃO DO ÓBITO



SEMANAS EPIDEMIOLÓGICAS - ÓBITOS CONFIRMADOS - POR DATA DE OCORRÊNCIA DO ÓBITO

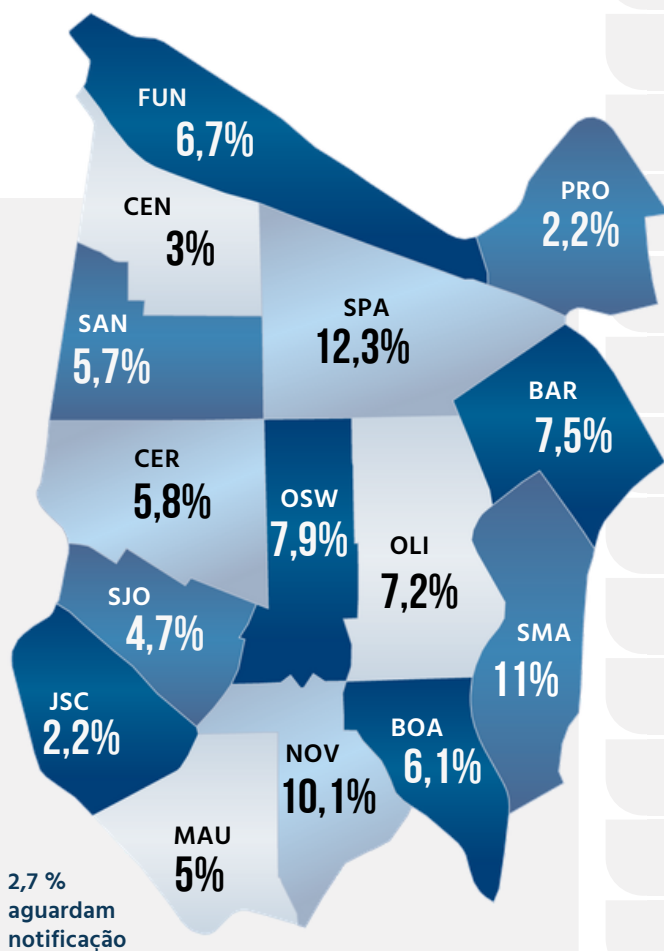




NÚMEROS POR BAIRRO

CASOS POSITIVOS ●

ÓBITOS CONFIRMADOS ●



DISTRIBUIÇÃO DOS CASOS DE COVID-19 POR BAIRRO (EM %)

Bairro	Casos Positivos	Óbitos Confirmados
BARCELONA	516	37
BOA VISTA	417	13
CENTRO	207	13
CERÂMICA	397	13
FUNDAÇÃO	461	19
JD. S. CAETANO	149	12
MAUÁ	343	14
NOVA GERTY	692	34
OLÍMPICO	495	28
OSWALDO CRUZ	538	46
PROSPERIDADE	148	7
SANTA MARIA	753	37
SANTA PAULA	840	36
SANTO ANTÔNIO	389	27
SÃO JOSÉ	319	9

186 casos positivos confirmados aguardam ficha de notificação com identificação completa dos pacientes.



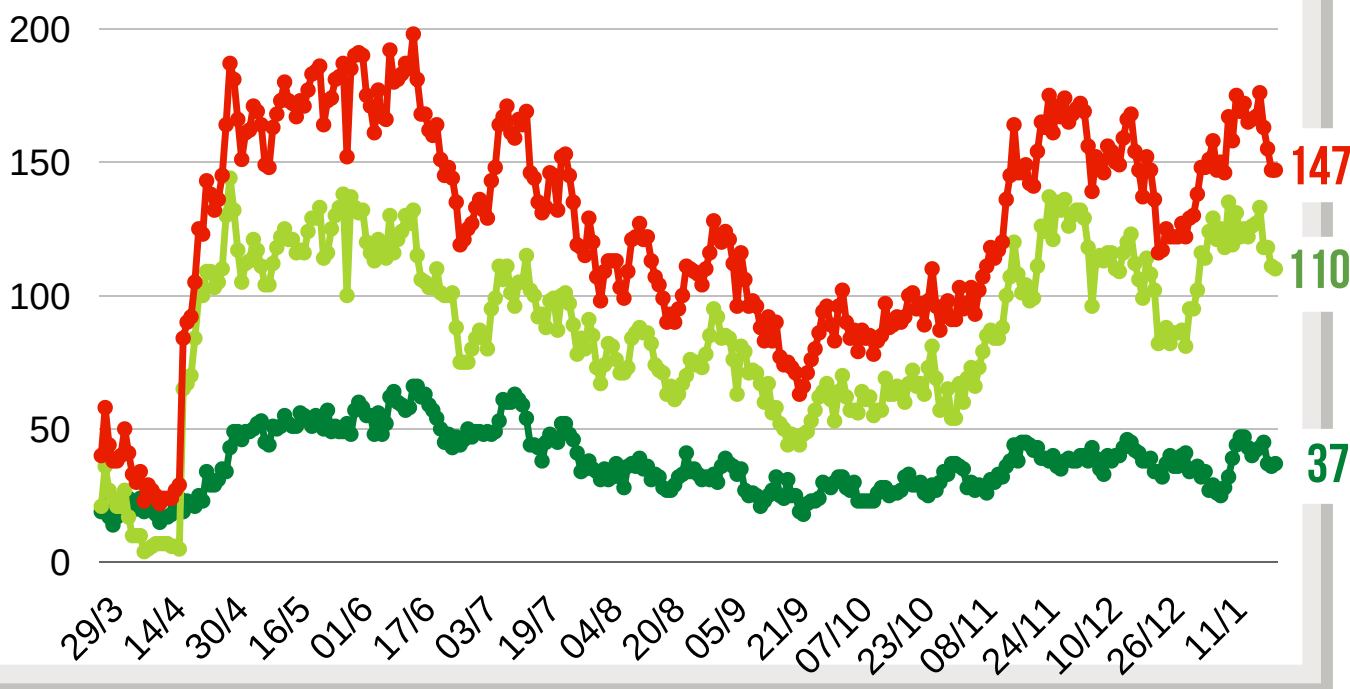
UTI
COVID-19

ENFERMARIA
COVID-19

TAXA DE
OCUPAÇÃO
HOSPITALAR
DA REDE
PÚBLICA



EVOLUÇÃO DAS INTERNAÇÕES POR COVID-19 EM SÃO CAETANO



● REDE PÚBLICA

● REDE PRIVADA

● TOTAL DE INTERNADOS

**REDE
PÚBLICA**

37	PESSOAS INTERNADAS NA REDE PÚBLICA	SENDO NÃO RESIDENTES
		1
COMPLEXO HOSPITALAR	33	0
HOSPITAL ALBERT SABIN / UPA	4	1
HOSPITAL DE CAMPANHA (ATIVIDADES ENCERRADAS)		

ALTAS ACUMULADAS NA REDE PÚBLICA	607	+ 1 hoje
COMPLEXO HOSPITALAR	464	+ 1 hoje
HOSPITAL DE CAMPANHA	143	

**REDE
PRIVADA**

110	PESSOAS INTERNADAS NA REDE PRIVADA	MORADORES DE SÃO CAETANO
		31
HOSPITAL CENTRAL	11	1
BENEFICÊNCIA PORTUGUESA	31	16
HOSPITAL SANTA ANA	21	1
HOSPITAL SÃO LUIZ	47	13



TESTAGEM EM MASSA *

PREFEITURA DE SÃO CAETANO DO SUL

51.304 TOTAL DE TESTES RÁPIDOS EM MASSA

3.862 POSITIVOS | 7,5% ÍNDICE DE POSITIVOS

* Os testes em massa têm função de detectar pessoas que tiveram contato com o vírus, mesmo não apresentando sintomas. A testagem rápida é importante para a Prefeitura definir estratégias de combate à Covid-19.

Os resultados não entram na contagem oficial por não serem exames realizados por laboratórios habilitados no Estado.

DRIVE * THRU Período de 25/04 a 27/11/20	45.713	TESTES REALIZADOS
	3.416	POSITIVOS (TOTAL)
	7,5 %	ÍNDICE TOTAL DE CASOS POSITIVOS

CONCLUÍDO

BLOQUEIOS * DE TRÂNSITO 14/05 a 30/11/20	43	TESTES REALIZADOS
	1	POSITIVO (TOTAL)

CONCLUÍDO

HABITAÇÕES COLETIVAS * Período de 17/06 a 11/08/20	5.548	TESTES REALIZADOS
	445	POSITIVOS (TOTAL)
	8 %	ÍNDICE TOTAL DE CASOS POSITIVOS

CONCLUÍDO



TESTAGEM E PESQUISA

PARCERIA: PREFEITURA E USCS



TESTAGEM DOMICILIAR

PROGRAMA DISQUE CORONAVÍRUS

Período de
06/04/20 a
24/01/21

15.999	TESTES REALIZADOS (autocoletas nas residências)	0	hoje
4.618	POSITIVOS (TOTAL)	+ 26	hoje
25.228	ATENDIMENTOS pelo 0800 774 4002 e coronasaocaetano.org	+ 3	hoje

INQUÉRITO EPIDEMIOLÓGICO DA EDUCAÇÃO

	TESTES REALIZADOS	CASOS POSITIVOS	ÍNDICE DE POSITIVOS
TOTAL	2.150	100	4,7 %
ALUNOS	1.624	77	4,7 %
EDUCADORES	526	23	4,4 %

INQUÉRITO EPIDEMIOLÓGICO

PESQUISA PARA MAPEAMENTO DO CORONAVÍRUS NA CIDADE

FASE / DATA	TESTES REALIZADOS	CASOS POSITIVOS	ÍNDICE DE POSITIVOS	MUNICÍPIES* COM ANTICORPOS	LETALIDADE** BASEADA NA PESQUISA
1ª FASE - 1º/06	861	23	2,67 %	4.304	0,93 %
2ª FASE - 16/06	860	46	5,35 %	8.608	0,81 %
3ª FASE - 30/06	860	50	5,81 %	9.367	0,90 %
4ª FASE - 14/07	860	60	6,98 %	11.241	0,89 %

* considerando uma estimativa populacional de 161.127 habitantes (IBGE, 2019).

** considerando número oficial de casos confirmados na data de realização do Inquérito.

CLIQUE NOS ÍCONES
E ACESSE OS
CANAIS DA PREFEITURA



INFORMAÇÃO
E TRANSPARÊNCIA



PREFEITURA MUNICIPAL
SÃO CAETANO DO SUL
CONECTADA COM VOCÊ

SECRETARIA MUNICIPAL DE SAÚDE

SUBSECRETARIA MUNICIPAL DE COMUNICAÇÃO - SEGOV

SUBSECRETARIA MUNICIPAL DE TECNOLOGIA E INOVAÇÃO - SEDETI