

Boletim Covid-19



PREFEITURA MUNICIPAL
SÃO CAETANO DO SUL

21/01
2021

INFORMAÇÃO E TRANSPARÊNCIA

RESUMO DESTA EDIÇÃO

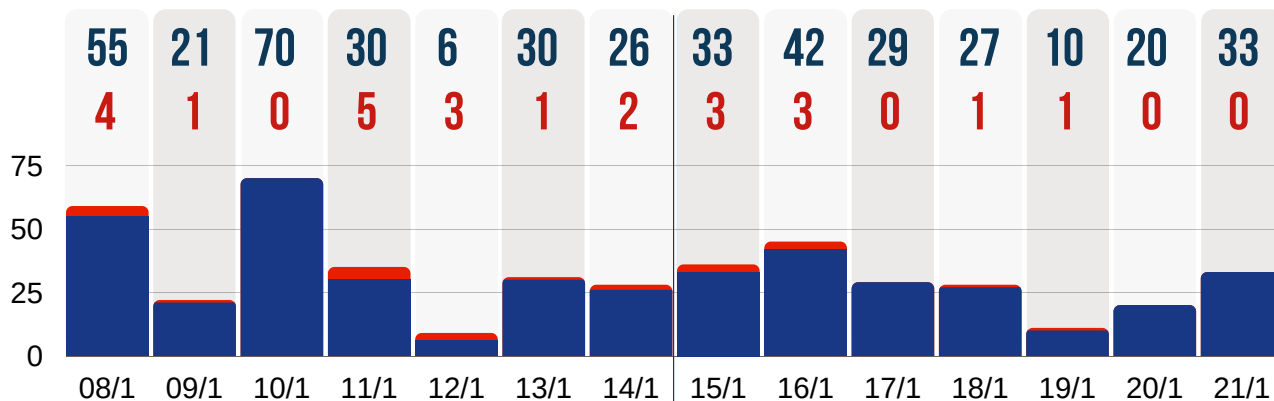
33	CASOS CONFIRMADOS HOJE	TOTAL 6.734	MÉDIA MÓVEL 27,7 / DIA
0	ÓBITO CONFIRMADO HOJE	TOTAL 341	MÉDIA MÓVEL 1,14 / DIA
46%	OCUPAÇÃO DA UTI COVID-19 HOJE	 0 25 50 75 100	
38%	ISOLAMENTO SOCIAL ONTEM		
204	PESSOAS VACINADAS HOJE	TOTAL 450	



Para confirmação oficial de casos de Covid-19 na rede pública há a necessidade de laudo do Ministério da Saúde, através de laboratórios oficiais. Includos os casos confirmados por meio do Programa Disque Coronavírus.



● **CASOS CONFIRMADOS POR DIA** ● **ÓBITOS CONFIRMADOS POR DIA**
DUAS ÚLTIMAS SEMANAS



61 CASOS DE SÍNDROME GRIPAL HOJE - 21/01

CARRETA DA SAÚDE **54** NO DIA

UN. BÁSICAS DE SAÚDE **7** NO DIA

PACIENTES RECUPERADOS

6.250

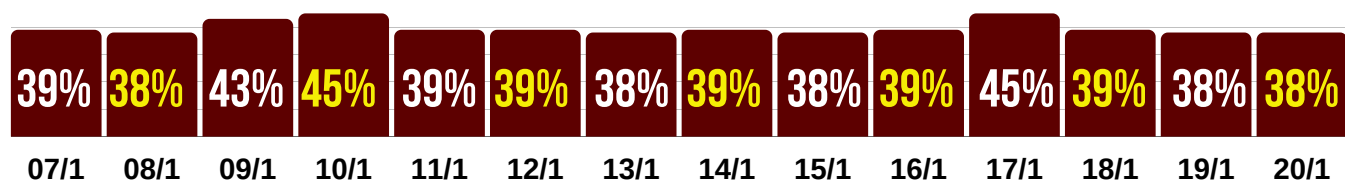
TAXA DE RECUPERAÇÃO

92,8 %

TAXA DE LETALIDADE

5,1 %

ÍNDICE DE ADEÇÃO AO ISOLAMENTO SOCIAL - DUAS ÚLTIMAS SEMANAS





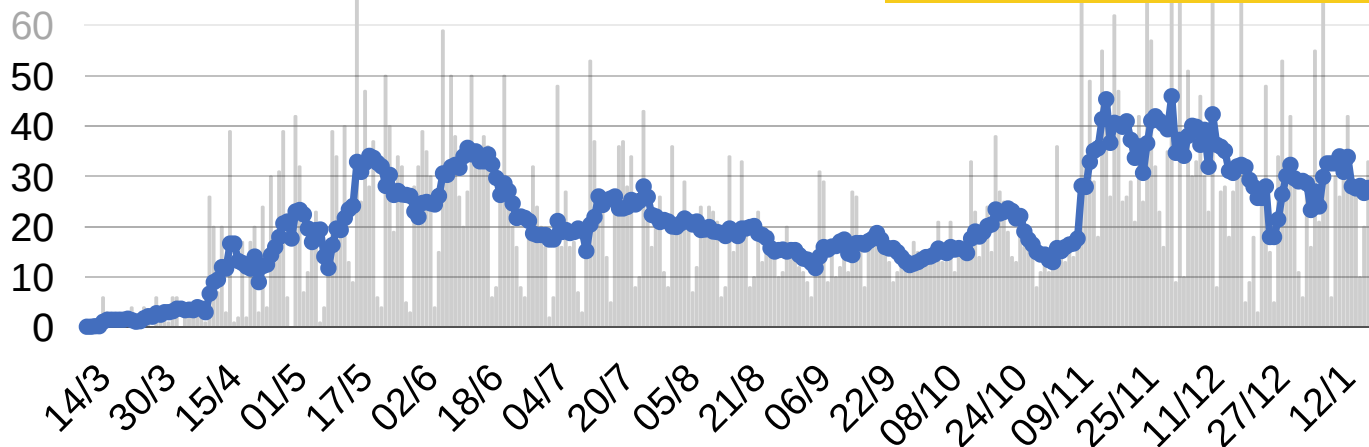
MÉDIA MÓVEL DE CASOS CONFIRMADOS

* A VARIAÇÃO EM 14 DIAS INDICA:

Estabilidade: quando estiver entre -15% e +15%

Crescimento: se for mais de 15% positivos

Queda: se for mais de 15% negativos



HÁ 14 DIAS **23,3**
DIAS CASOS / DIA



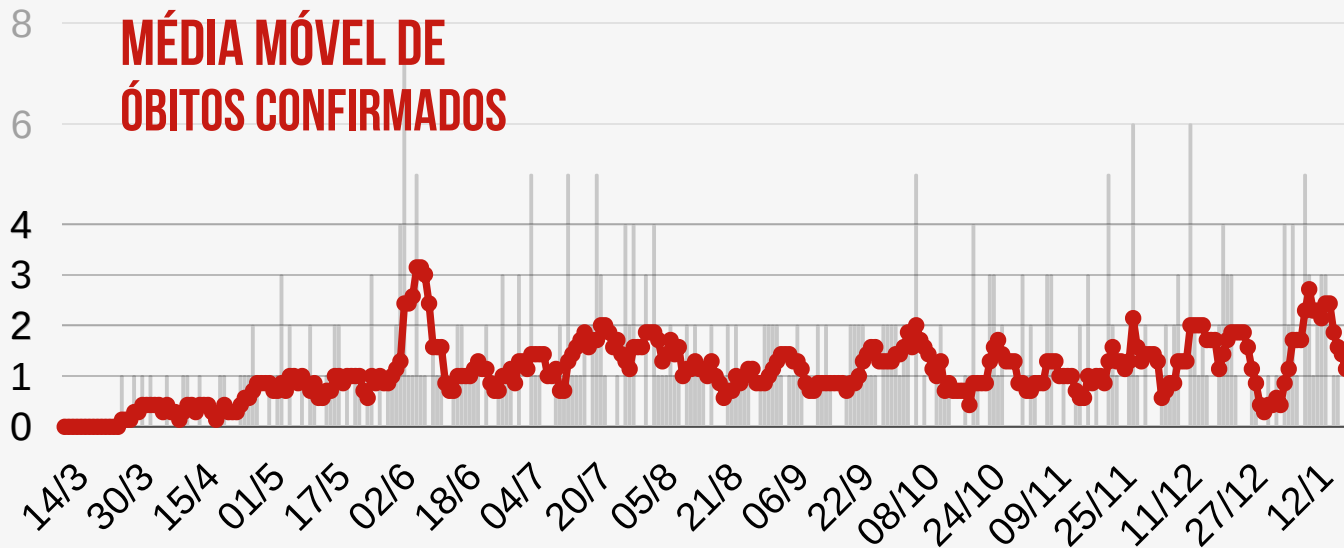
HÁ 7 DIAS **34**
DIAS CASOS / DIA



SEMANA ATUAL **27,7**
CASOS / DIA

VARIAÇÃO EM 14 DIAS *
+18,9% CRESCIMENTO

MÉDIA MÓVEL DE ÓBITOS CONFIRMADOS



HÁ 14 DIAS **1,14**
DIAS ÓBITO / DIA



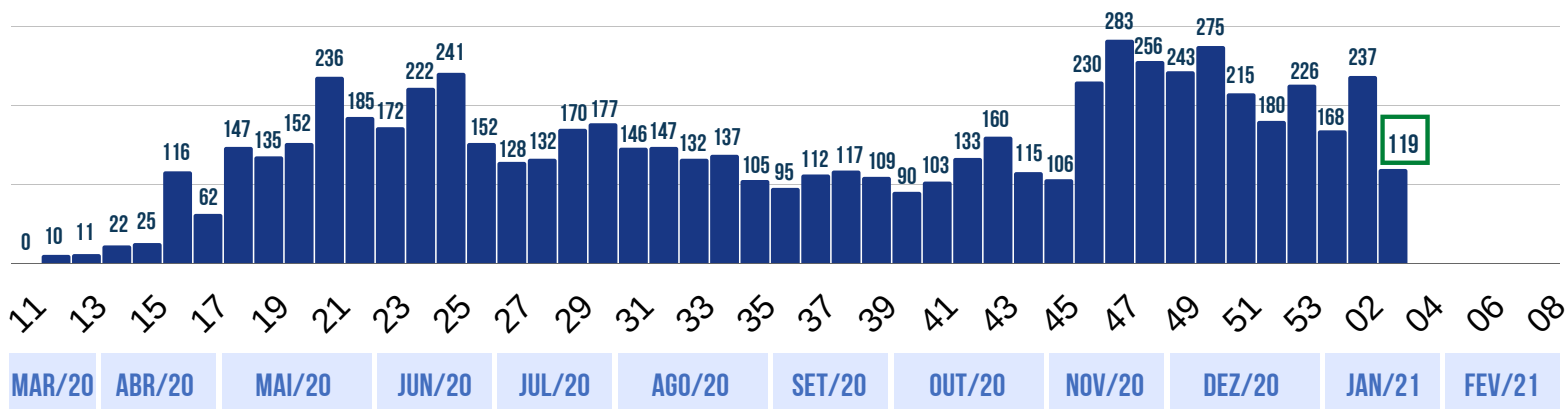
HÁ 7 DIAS **2,29**
DIAS ÓBITOS / DIA



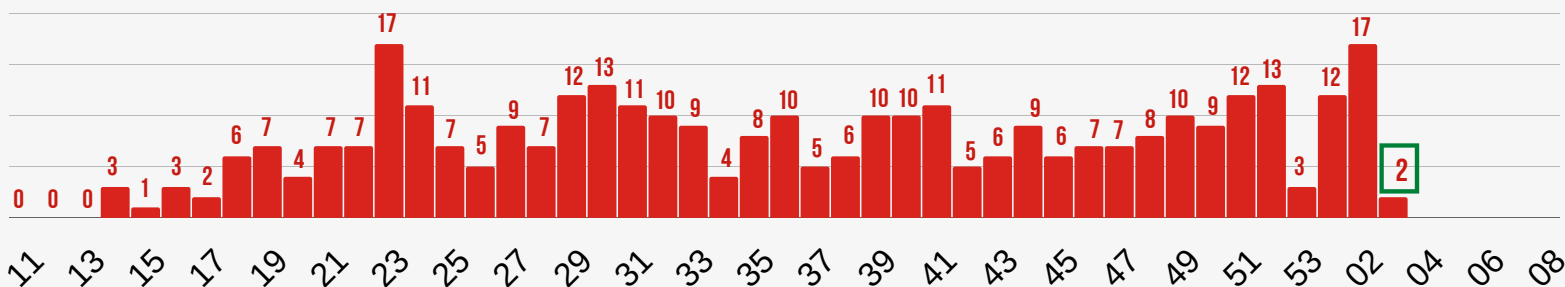
SEMANA ATUAL **1,14**
ÓBITO / DIA

VARIAÇÃO EM 14 DIAS *
0% ESTABILIDADE

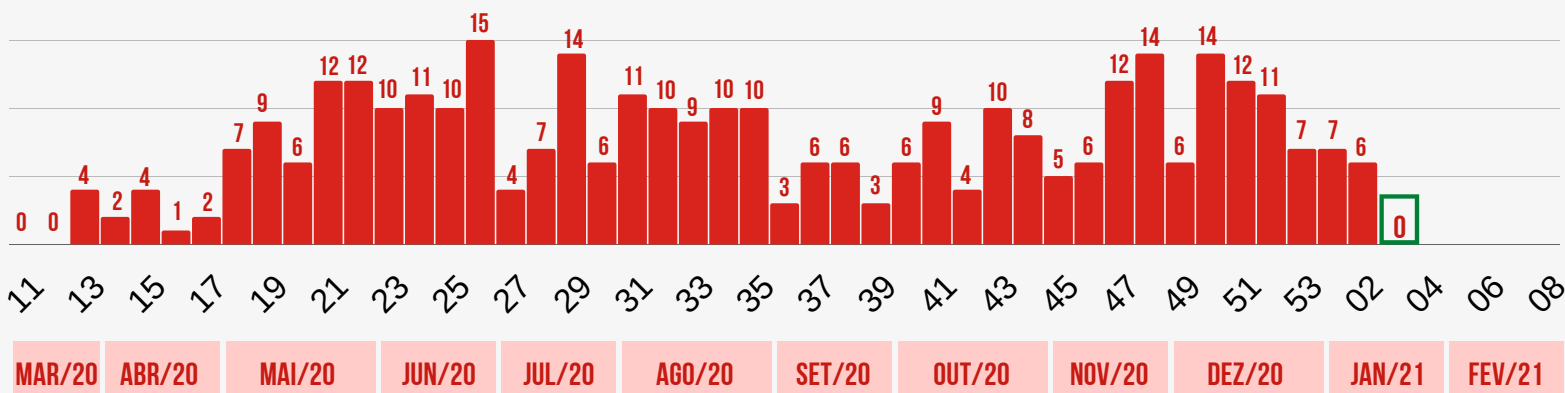
SEMANAS EPIDEMIOLÓGICAS - CASOS CONFIRMADOS



SEMANAS EPIDEMIOLÓGICAS - ÓBITOS CONFIRMADOS - POR DATA DE CONFIRMAÇÃO DO ÓBITO



SEMANAS EPIDEMIOLÓGICAS - ÓBITOS CONFIRMADOS - POR DATA DE OCORRÊNCIA DO ÓBITO

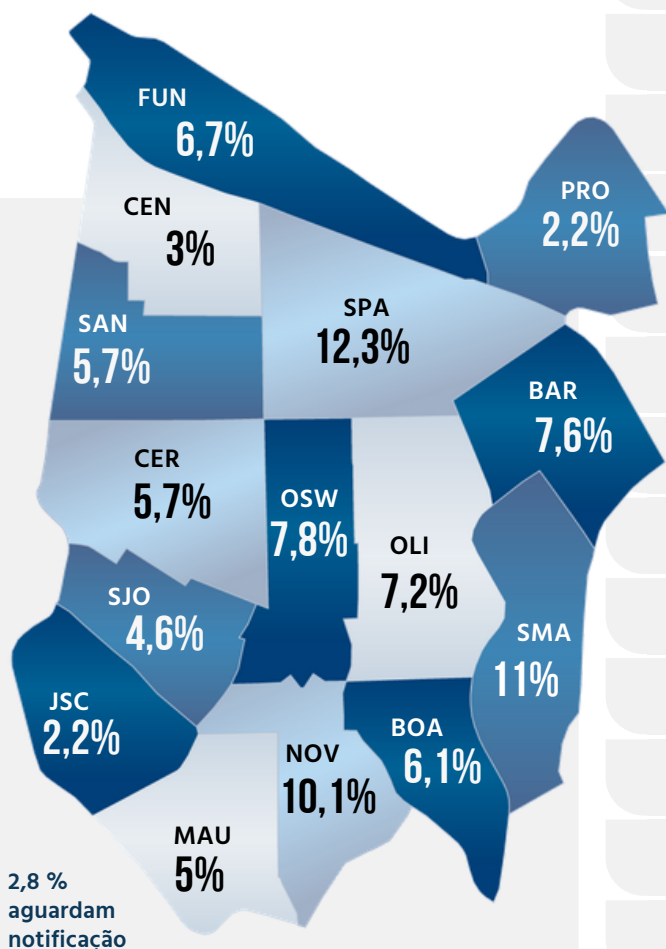




NÚMEROS POR BAIRRO

CASOS POSITIVOS ●

ÓBITOS CONFIRMADOS ●



DISTRIBUIÇÃO DOS CASOS DE COVID-19 POR BAIRRO (EM %)

Bairro	Casos Positivos	Óbitos Confirmados
BARCELONA	511	37
BOA VISTA	408	13
CENTRO	205	12
CERÂMICA	384	13
FUNDAÇÃO	450	19
JD. S. CAETANO	148	12
MAUÁ	339	14
NOVA GERTY	679	34
OLÍMPICO	483	27
OSWALDO CRUZ	528	46
PROSPERIDADE	147	7
SANTA MARIA	742	37
SANTA PAULA	826	34
SANTO ANTÔNIO	386	27
SÃO JOSÉ	312	9

186 casos positivos confirmados aguardam ficha de notificação com identificação completa dos pacientes.



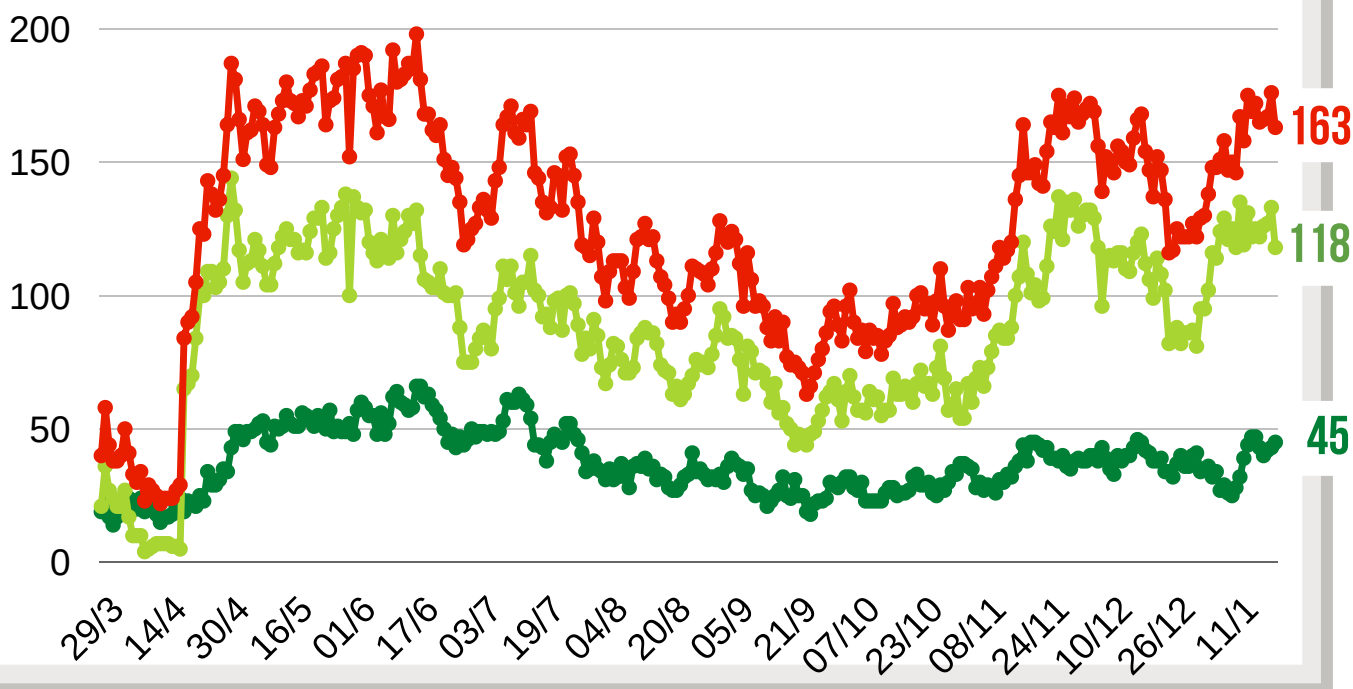
UTI
COVID-19

ENFERMARIA
COVID-19

TAXA DE
OCUPAÇÃO
HOSPITALAR
DA REDE
PÚBLICA



EVOLUÇÃO DAS INTERNAÇÕES POR COVID-19 EM SÃO CAETANO



● REDE PÚBLICA

● REDE PRIVADA

● TOTAL DE INTERNADOS

REDE PÚBLICA

45 PESSOAS INTERNADAS NA REDE PÚBLICA		SENDO NÃO RESIDENTES 0
COMPLEXO HOSPITALAR	37	0
HOSPITAL ALBERT SABIN / UPA	8	0
HOSPITAL DE CAMPANHA (ATIVIDADES ENCERRADAS)		

ALTAS ACUMULADAS NA REDE PÚBLICA	599	0 hoje
COMPLEXO HOSPITALAR	456	0 hoje
HOSPITAL DE CAMPANHA	143	

REDE PRIVADA

118 PESSOAS INTERNADAS NA REDE PRIVADA		MORADORES DE SÃO CAETANO 33
HOSPITAL CENTRAL	12	2
BENEFICÊNCIA PORTUGUESA	34	19
HOSPITAL SANTA ANA	24	0
HOSPITAL SÃO LUIZ	48	12



TESTAGEM EM MASSA *

PREFEITURA DE SÃO CAETANO DO SUL

51.304 TOTAL DE TESTES RÁPIDOS EM MASSA

3.862 POSITIVOS | 7,5% ÍNDICE DE POSITIVOS

* Os testes em massa têm função de detectar pessoas que tiveram contato com o vírus, mesmo não apresentando sintomas. A testagem rápida é importante para a Prefeitura definir estratégias de combate à Covid-19.

Os resultados não entram na contagem oficial por não serem exames realizados por laboratórios habilitados no Estado.

DRIVE * THRU Período de 25/04 a 27/11/20	45.713	TESTES REALIZADOS
	3.416	POSITIVOS (TOTAL)
	7,5 %	ÍNDICE TOTAL DE CASOS POSITIVOS

CONCLUÍDO

BLOQUEIOS * DE TRÂNSITO 14/05 a 30/11/20	43	TESTES REALIZADOS
	1	POSITIVO (TOTAL)

CONCLUÍDO

HABITAÇÕES COLETIVAS * Período de 17/06 a 11/08/20	5.548	TESTES REALIZADOS
	445	POSITIVOS (TOTAL)
	8 %	ÍNDICE TOTAL DE CASOS POSITIVOS

CONCLUÍDO



TESTAGEM E PESQUISA

PARCERIA: PREFEITURA E USCS



TESTAGEM DOMICILIAR

PROGRAMA DISQUE CORONAVÍRUS

Período de
06/04/20 a
21/01/21

15.915	TESTES REALIZADOS (autocoletas nas residências)
4.514	POSITIVOS (TOTAL)
25.094	ATENDIMENTOS pelo 0800 774 4002 e coronasaocaetano.org

+ 99 hoje
+ 24 hoje
+ 101 hoje

INQUÉRITO EPIDEMIOLÓGICO DA EDUCAÇÃO

	TESTES REALIZADOS	CASOS POSITIVOS	ÍNDICE DE POSITIVOS
TOTAL	2.150	100	4,7 %
ALUNOS	1.624	77	4,7 %
EDUCADORES	526	23	4,4 %

INQUÉRITO EPIDEMIOLÓGICO

PESQUISA PARA MAPEAMENTO DO CORONAVÍRUS NA CIDADE

FASE / DATA	TESTES REALIZADOS	CASOS POSITIVOS	ÍNDICE DE POSITIVOS	MUNICÍPIES* COM ANTICORPOS	LETALIDADE** BASEADA NA PESQUISA
1ªFASE - 1º/06	861	23	2,67 %	4.304	0,93 %
2ªFASE - 16/06	860	46	5,35 %	8.608	0,81 %
3ªFASE - 30/06	860	50	5,81 %	9.367	0,90 %
4ªFASE - 14/07	860	60	6,98 %	11.241	0,89 %

* considerando uma estimativa populacional de 161.127 habitantes (IBGE, 2019).

** considerando número oficial de casos confirmados na data de realização do Inquérito.

CLIQUE NOS ÍCONES
E ACESSE OS
CANAIS DA PREFEITURA



INFORMAÇÃO
E TRANSPARÊNCIA



PREFEITURA MUNICIPAL
SÃO CAETANO DO SUL
CONECTADA COM VOCÊ

SECRETARIA MUNICIPAL DE SAÚDE

SUBSECRETARIA MUNICIPAL DE COMUNICAÇÃO - SEGOV

SUBSECRETARIA MUNICIPAL DE TECNOLOGIA E INOVAÇÃO - SEDETI