

Boletim Covid-19

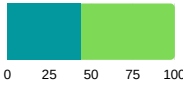



PREFEITURA MUNICIPAL
SÃO CAETANO DO SUL

18/01
2021

INFORMAÇÃO E TRANSPARÊNCIA

RESUMO DESTA EDIÇÃO

27	CASOS CONFIRMADOS HOJE	TOTAL 6.671	MÉDIA MÓVEL 27,6 / DIA
1	ÓBITO CONFIRMADO HOJE	TOTAL 340	MÉDIA MÓVEL 1,86 / DIA
47,5%	OCUPAÇÃO DA UTI COVID-19 HOJE		
45%	ISOLAMENTO SOCIAL ONTEM		



Para confirmação oficial de casos de Covid-19 na rede pública há a necessidade de laudo do Ministério da Saúde, através de laboratórios oficiais. Includos os casos confirmados por meio do Programa Disque Coronavírus.



CLIQUE AQUI E CONFIRA
TODOS OS BOLETINS



CLIQUE AQUI E VEJA O
RELATÓRIO DETALHADO
DE ÓBITOS

14.249 CASOS TOTAIS NOTIFICADOS

6.671 CASOS CONFIRMADOS

+ 27
HOJE

6.879 DESCARTADOS

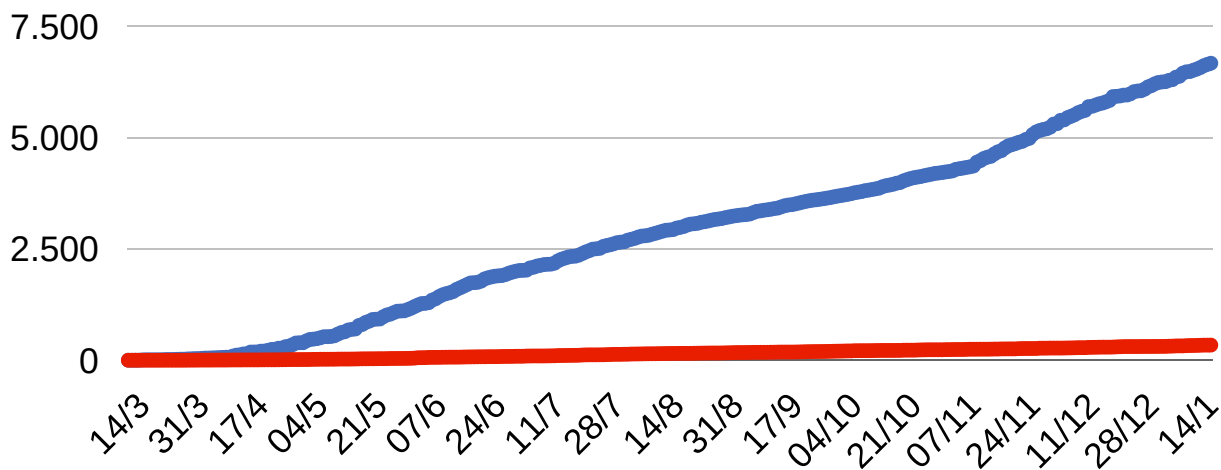
82 SUSPEITOS

340 ÓBITOS CONFIRMADOS

+ 1
HOJE

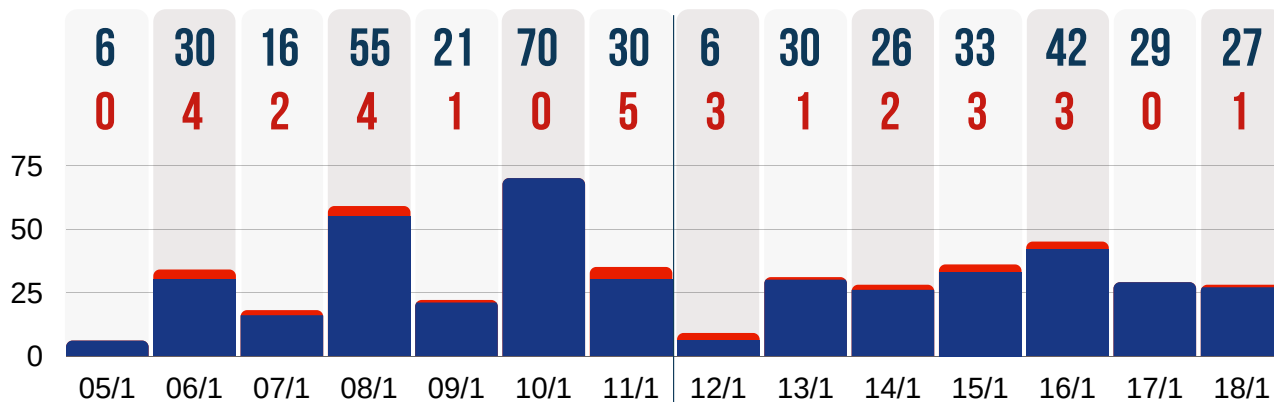
261 DESCARTADOS

16 SUSPEITOS





● **CASOS CONFIRMADOS POR DIA** ● **ÓBITOS CONFIRMADOS POR DIA**
DUAS ÚLTIMAS SEMANAS



112 CASOS DE SÍNDROME GRIPAL HOJE - 18/01

CARRETA DA SAÚDE **104** NO DIA

UN. BÁSICAS DE SAÚDE **8** NO DIA

PACIENTES RECUPERADOS

6.168

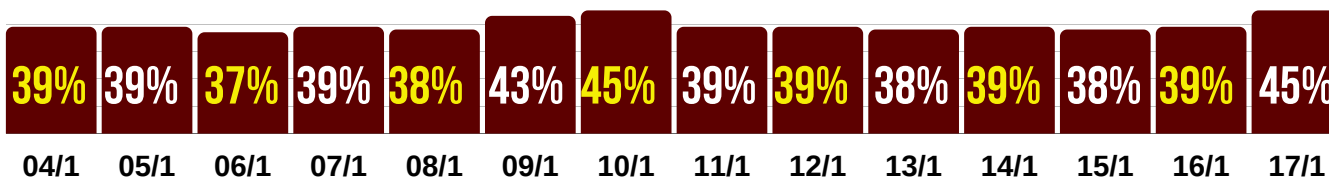
TAXA DE RECUPERAÇÃO

92,4 %

TAXA DE LETALIDADE

5,1 %

ÍNDICE DE ADEÇÃO AO ISOLAMENTO SOCIAL - DUAS ÚLTIMAS SEMANAS



Fonte: Governo do Estado de São Paulo / Sistema de Monitoramento Inteligente



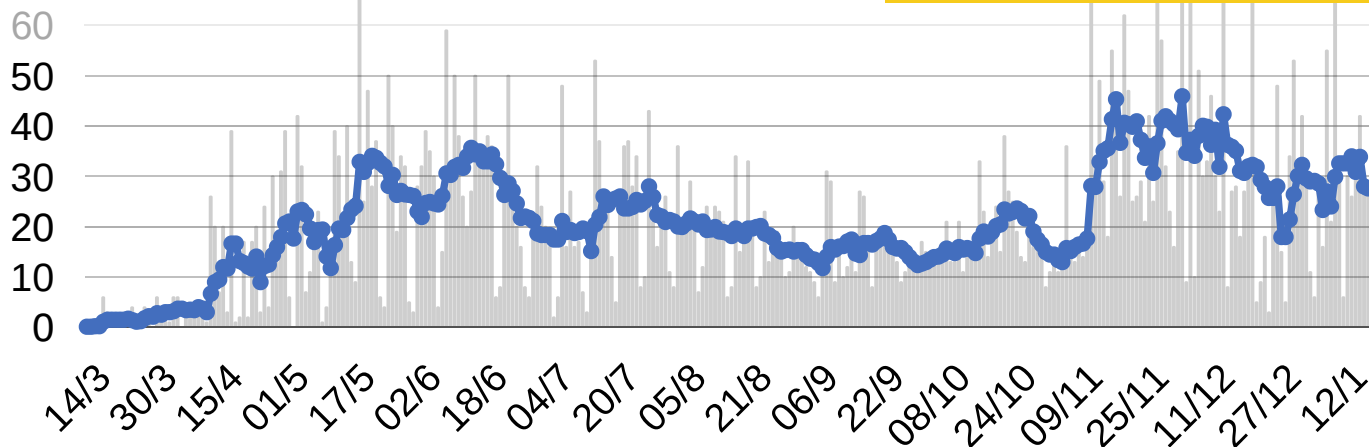
MÉDIA MÓVEL DE CASOS CONFIRMADOS

* A VARIAÇÃO EM 14 DIAS INDICA:

Estabilidade: quando estiver entre -15% e +15%

Crescimento: se for mais de 15% positivos

Queda: se for mais de 15% negativos



HÁ 14 DIAS **29** CASOS / DIA



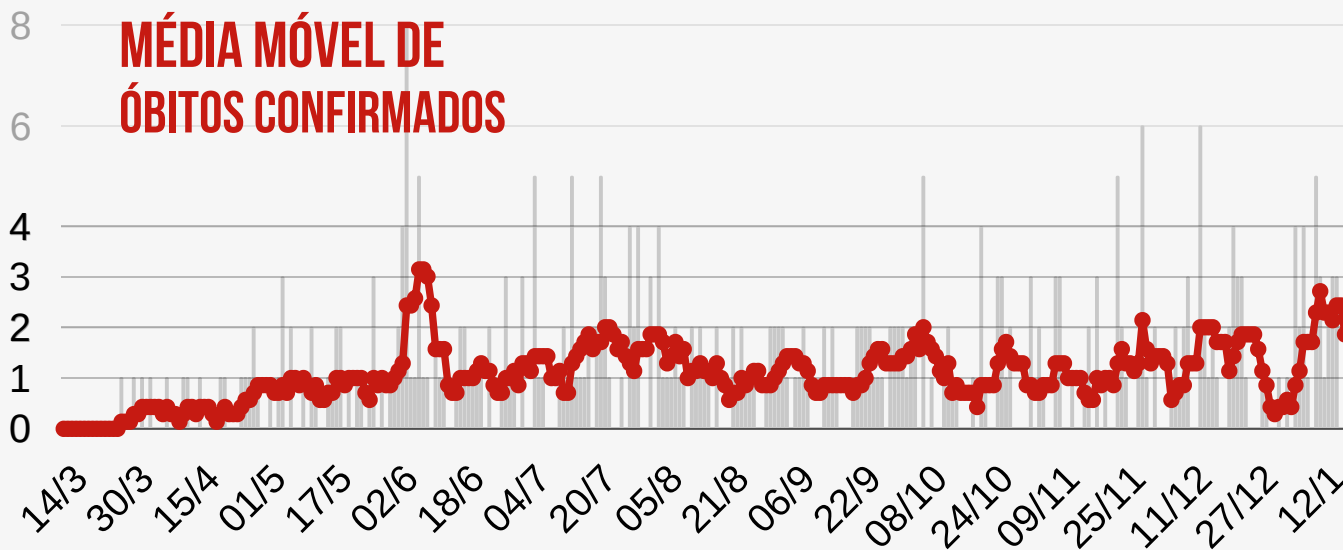
HÁ 7 DIAS **32,6** CASOS / DIA



SEMANA ATUAL **27,6** CASOS / DIA

VARIAÇÃO EM 14 DIAS *
-4,8% ESTABILIDADE

MÉDIA MÓVEL DE ÓBITOS CONFIRMADOS



HÁ 14 DIAS **0,57** ÓBITO / DIA



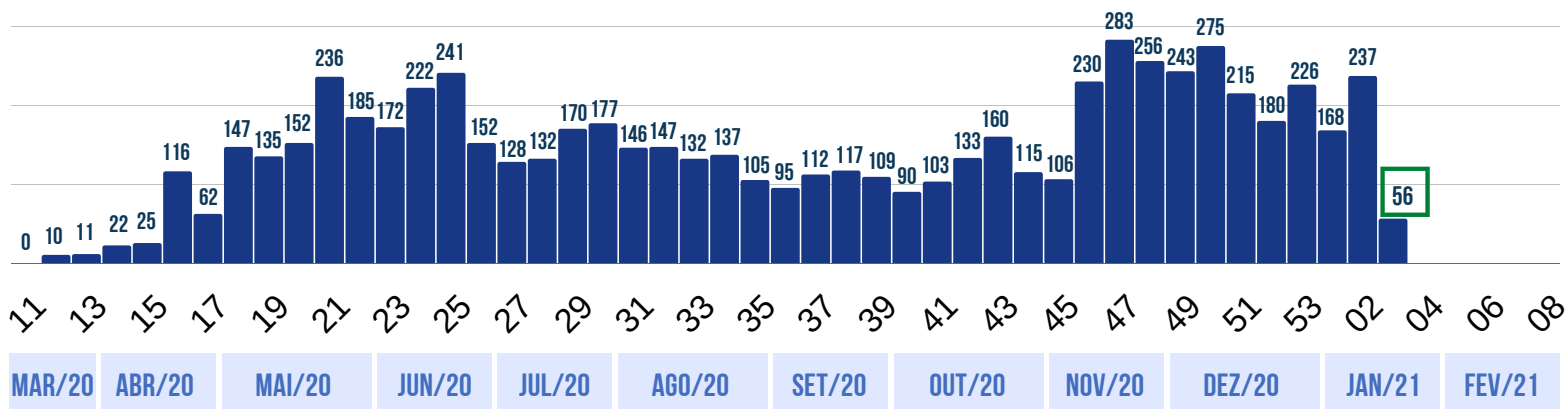
HÁ 7 DIAS **2,29** ÓBITOS / DIA



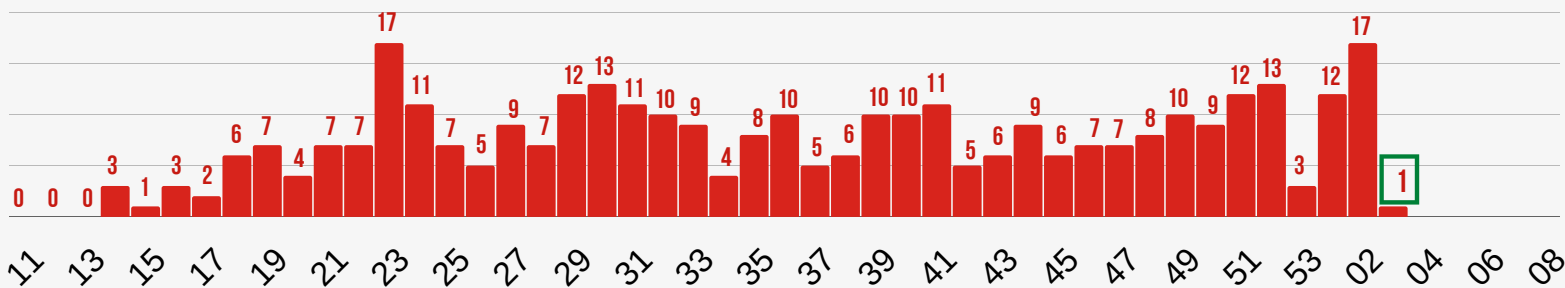
SEMANA ATUAL **1,86** ÓBITO / DIA

VARIAÇÃO EM 14 DIAS *
+226,3% CRESCIMENTO

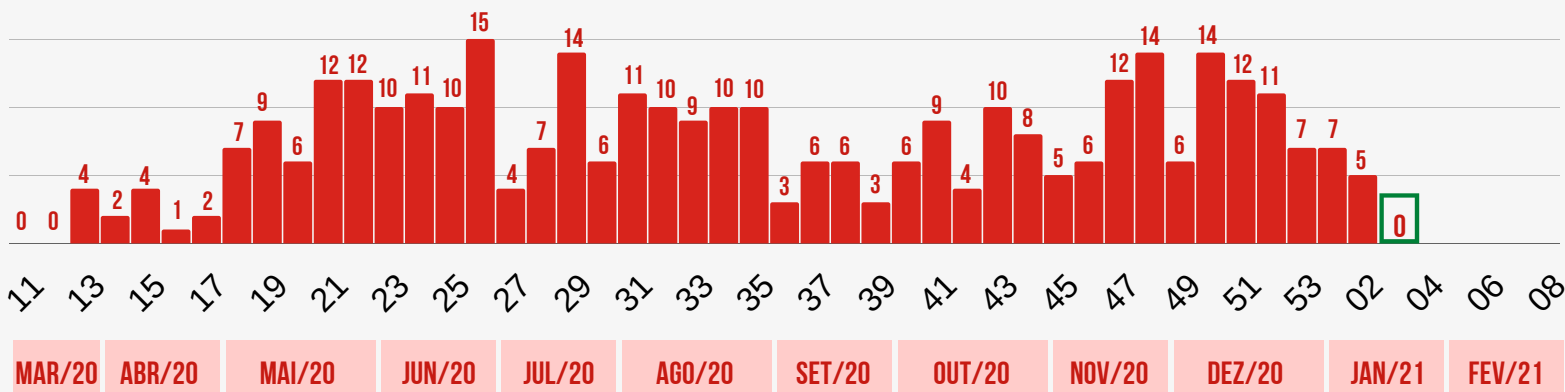
SEMANAS EPIDEMIOLÓGICAS - CASOS CONFIRMADOS



SEMANAS EPIDEMIOLÓGICAS - ÓBITOS CONFIRMADOS - POR DATA DE CONFIRMAÇÃO DO ÓBITO



SEMANAS EPIDEMIOLÓGICAS - ÓBITOS CONFIRMADOS - POR DATA DE OCORRÊNCIA DO ÓBITO

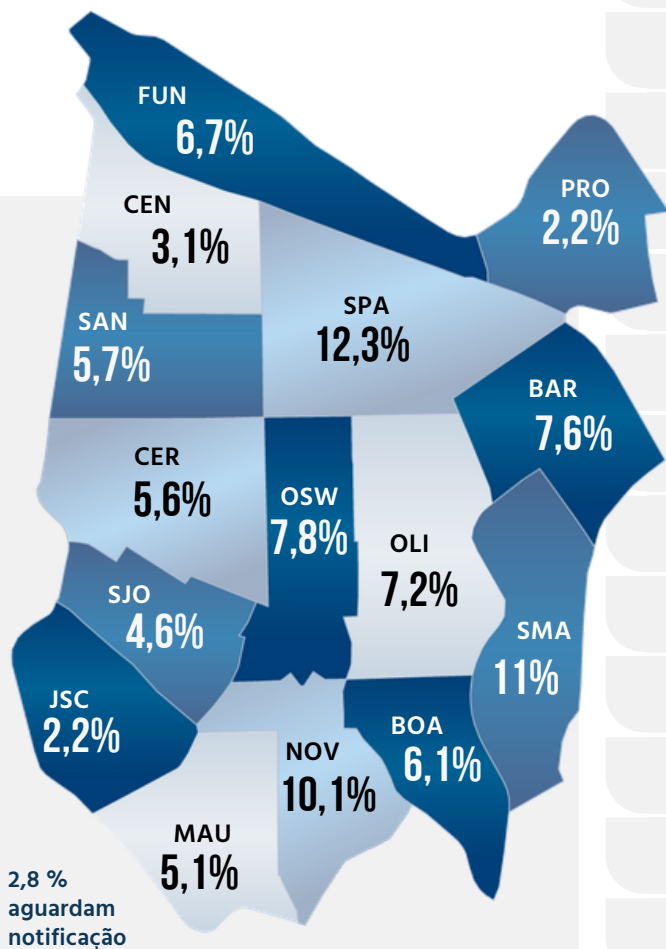




NÚMEROS POR BAIRRO

CASOS POSITIVOS ●

ÓBITOS CONFIRMADOS ●



DISTRIBUIÇÃO DOS CASOS DE COVID-19 POR BAIRRO (EM %)

BARCELONA	506	36	
BOA VISTA	404	13	
CENTRO	204	12	
CERÂMICA	376	13	
FUNDAÇÃO	448	19	
JD. S. CAETANO	148	12	
MAUÁ	337	14	
NOVA GERTY	672	34	
OLÍMPICO	479	27	
OSWALDO CRUZ	521	46	
PROSPERIDADE	146	7	
SANTA MARIA	734	37	
SANTA PAULA	818	34	
SANTO ANTÔNIO	382	27	
SÃO JOSÉ	310	9	

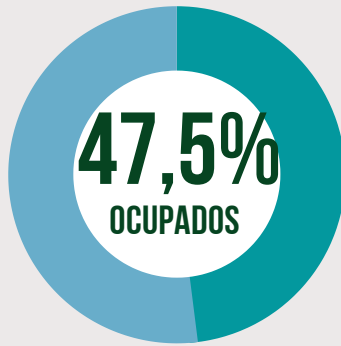
186 casos positivos confirmados aguardam ficha de notificação com identificação completa dos pacientes.



UTI COVID-19

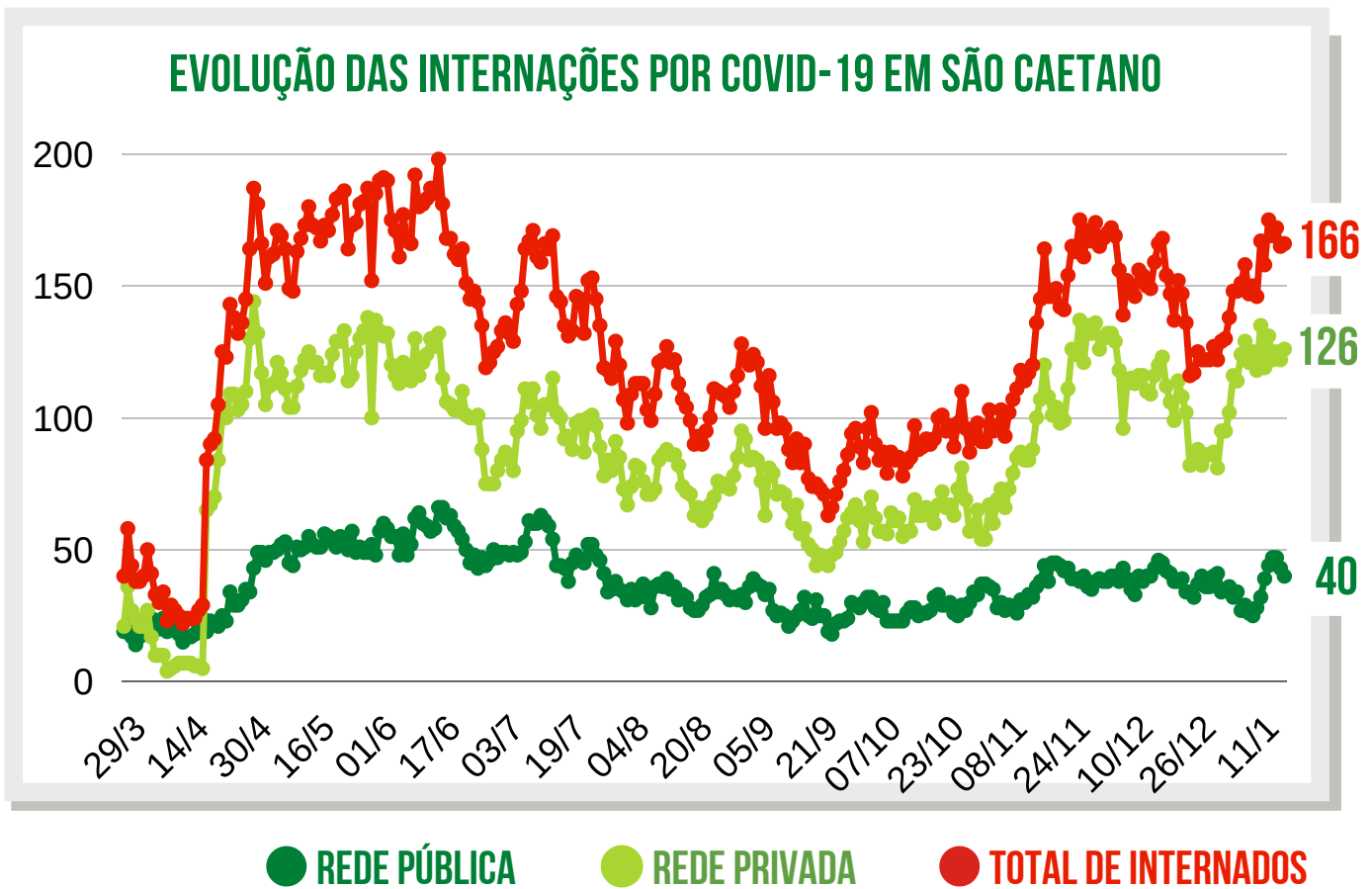
ENFERMARIA COVID-19

TAXA DE
OCUPAÇÃO
HOSPITALAR
DA REDE
PÚBLICA



ATIVIDADES
ENCERRADAS NO
HOSPITAL DE
CAMPANHA

EVOLUÇÃO DAS INTERNAÇÕES POR COVID-19 EM SÃO CAETANO



**REDE
PÚBLICA**

40	PESSOAS INTERNADAS NA REDE PÚBLICA	SENDO NÃO RESIDENTES
		3
COMPLEXO HOSPITALAR	31	0
HOSPITAL ALBERT SABIN / UPA	9	3
HOSPITAL DE CAMPANHA (ATIVIDADES ENCERRADAS)		

ALTAS ACUMULADAS NA REDE PÚBLICA	594	+ 4 hoje
COMPLEXO HOSPITALAR	451	+ 4 hoje
HOSPITAL DE CAMPANHA	143	

**REDE
PRIVADA**

126	PESSOAS INTERNADAS NA REDE PRIVADA	MORADORES DE SÃO CAETANO
		34
HOSPITAL CENTRAL	16	3
BENEFICÊNCIA PORTUGUESA	35	20
HOSPITAL SANTA ANA	31	1
HOSPITAL SÃO LUIZ	44	10



TESTAGEM EM MASSA *

PREFEITURA DE SÃO CAETANO DO SUL

51.304 TOTAL DE TESTES RÁPIDOS EM MASSA

3.862 POSITIVOS | 7,5% ÍNDICE DE POSITIVOS

* Os testes em massa têm função de detectar pessoas que tiveram contato com o vírus, mesmo não apresentando sintomas. A testagem rápida é importante para a Prefeitura definir estratégias de combate à Covid-19.

Os resultados não entram na contagem oficial por não serem exames realizados por laboratórios habilitados no Estado.

DRIVE * THRU Período de 25/04 a 27/11/20	45.713	TESTES REALIZADOS
	3.416	POSITIVOS (TOTAL)
	7,5 %	ÍNDICE TOTAL DE CASOS POSITIVOS

CONCLUÍDO

BLOQUEIOS * DE TRÂNSITO 14/05 a 30/11/20	43	TESTES REALIZADOS
	1	POSITIVO (TOTAL)

CONCLUÍDO

HABITAÇÕES COLETIVAS * Período de 17/06 a 11/08/20	5.548	TESTES REALIZADOS
	445	POSITIVOS (TOTAL)
	8 %	ÍNDICE TOTAL DE CASOS POSITIVOS

CONCLUÍDO



TESTAGEM E PESQUISA

PARCERIA: PREFEITURA E USCS



TESTAGEM DOMICILIAR

PROGRAMA DISQUE CORONAVÍRUS

Período de
06/04/20 a
18/01/21

15.617	TESTES REALIZADOS (autocoletas nas residências)
4.477	POSITIVOS (TOTAL)
24.785	ATENDIMENTOS pelo 0800 774 4002 e coronasaocaetano.org

+ 48 hoje

+ 17 hoje

+ 202 hoje

INQUÉRITO EPIDEMIOLÓGICO DA EDUCAÇÃO

	TESTES REALIZADOS	CASOS POSITIVOS	ÍNDICE DE POSITIVOS
TOTAL	2.150	100	4,7 %
ALUNOS	1.624	77	4,7 %
EDUCADORES	526	23	4,4 %

INQUÉRITO EPIDEMIOLÓGICO

PESQUISA PARA MAPEAMENTO DO CORONAVÍRUS NA CIDADE

FASE / DATA	TESTES REALIZADOS	CASOS POSITIVOS	ÍNDICE DE POSITIVOS	MUNICÍPIES* COM ANTICORPOS	LETALIDADE** BASEADA NA PESQUISA
1ª FASE - 1º/06	861	23	2,67 %	4.304	0,93 %
2ª FASE - 16/06	860	46	5,35 %	8.608	0,81 %
3ª FASE - 30/06	860	50	5,81 %	9.367	0,90 %
4ª FASE - 14/07	860	60	6,98 %	11.241	0,89 %

* considerando uma estimativa populacional de 161.127 habitantes (IBGE, 2019).

** considerando número oficial de casos confirmados na data de realização do Inquérito.

CLIQUE NOS ÍCONES
E ACESSE OS
CANAIS DA PREFEITURA



INFORMAÇÃO
E TRANSPARÊNCIA



PREFEITURA MUNICIPAL
SÃO CAETANO DO SUL
CONECTADA COM VOCÊ

SECRETARIA MUNICIPAL DE SAÚDE

SUBSECRETARIA MUNICIPAL DE COMUNICAÇÃO - SEGOV

SUBSECRETARIA MUNICIPAL DE TECNOLOGIA E INOVAÇÃO - SEDETI