

Boletim Covid-19

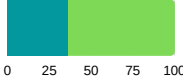



PREFEITURA MUNICIPAL
SÃO CAETANO DO SUL

04/01
2021

INFORMAÇÃO E TRANSPARÊNCIA

RESUMO DESTA EDIÇÃO

11	CASOS CONFIRMADOS HOJE	TOTAL 6.250	MÉDIA MÓVEL 29 / DIA
1	ÓBITO CONFIRMADO HOJE	TOTAL 311	MÉDIA MÓVEL 0,57 / DIA
36%	OCUPAÇÃO DA UTI COVID-19 HOJE		
51%	ISOLAMENTO SOCIAL ONTEM		



Para confirmação oficial de casos de Covid-19 na rede pública há a necessidade de laudo do Ministério da Saúde, através de laboratórios oficiais. Includos os casos confirmados por meio do Programa Disque Coronavírus.



CLIQUE AQUI E CONFIRA
TODOS OS BOLETINS



CLIQUE AQUI E VEJA O
RELATÓRIO DETALHADO
DE ÓBITOS

13.787 CASOS TOTAIS NOTIFICADOS

6.250 CASOS CONFIRMADOS

+ 11
HOJE

6.681 DESCARTADOS

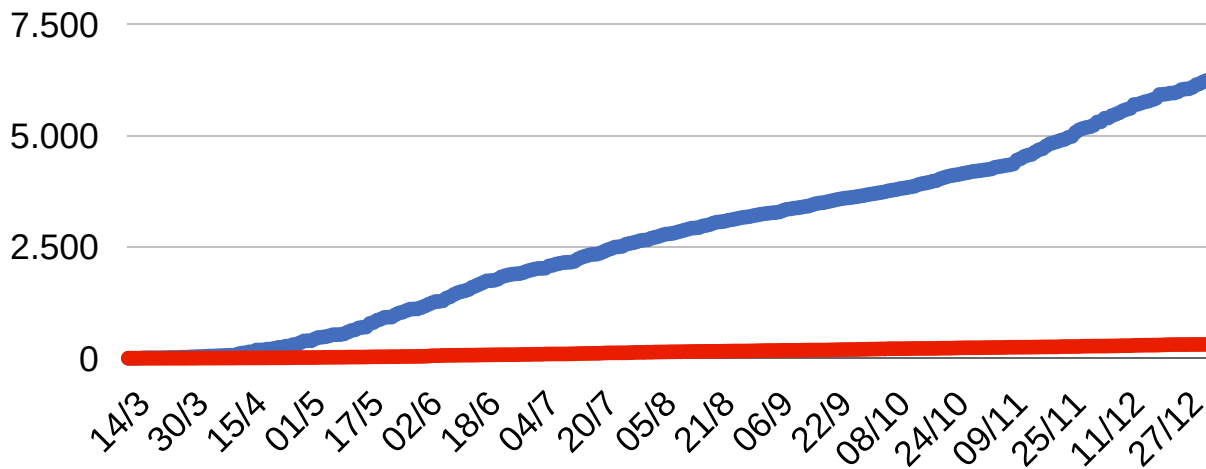
281 SUSPEITOS

311 ÓBITOS CONFIRMADOS

+ 1
HOJE

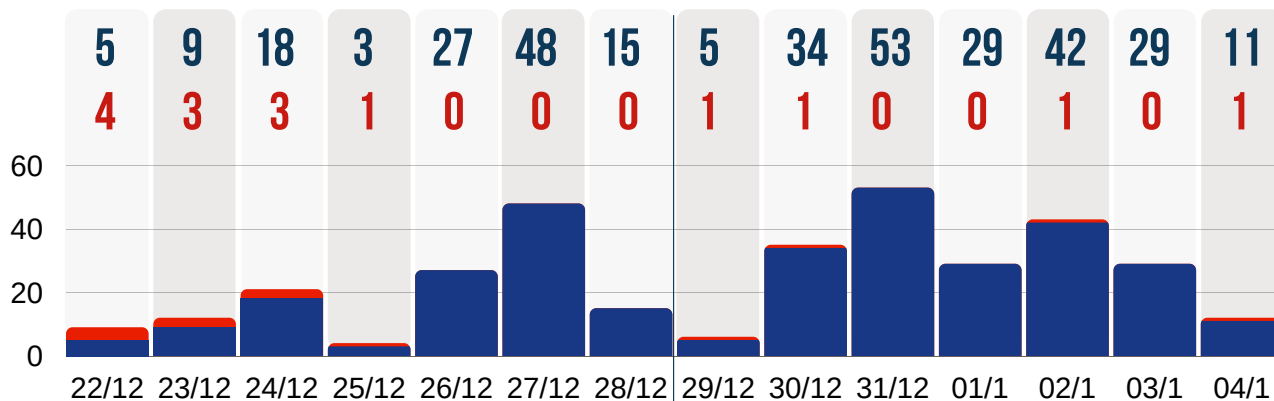
238 DESCARTADOS

26 SUSPEITOS





● **CASOS CONFIRMADOS POR DIA** ● **ÓBITOS CONFIRMADOS POR DIA**
DUAS ÚLTIMAS SEMANAS



146 CASOS DE SÍNDROME GRIPAL HOJE - 04/01

CARRETA DA SAÚDE **128** NO DIA

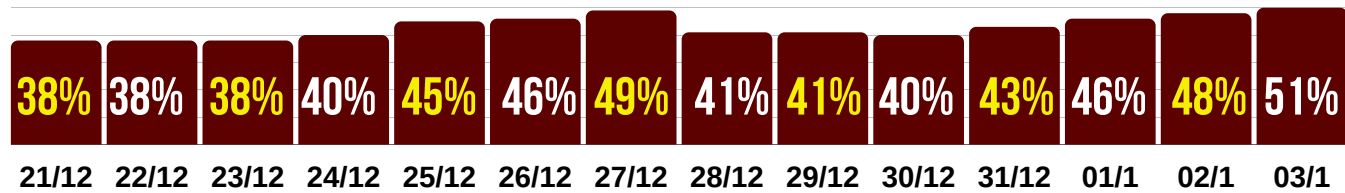
UN. BÁSICAS DE SAÚDE **18** NO DIA

PACIENTES RECUPERADOS **5.777**

TAXA DE RECUPERAÇÃO **92,4 %**

TAXA DE LETALIDADE **5 %**

ÍNDICE DE ADEÇÃO AO ISOLAMENTO SOCIAL - DUAS ÚLTIMAS SEMANAS





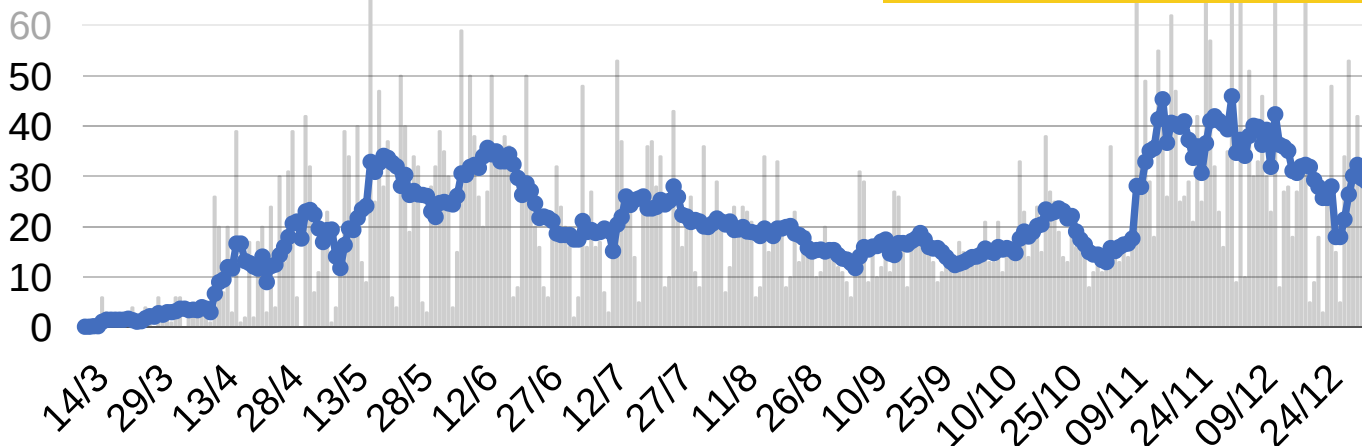
MÉDIA MÓVEL DE CASOS CONFIRMADOS

* A VARIAÇÃO EM 14 DIAS INDICA:

Estabilidade: quando estiver entre -15% e +15%

Crescimento: se for mais de 15% positivos

Queda: se for mais de 15% negativos



HÁ 14 DIAS **32,3**
CASOS / DIA



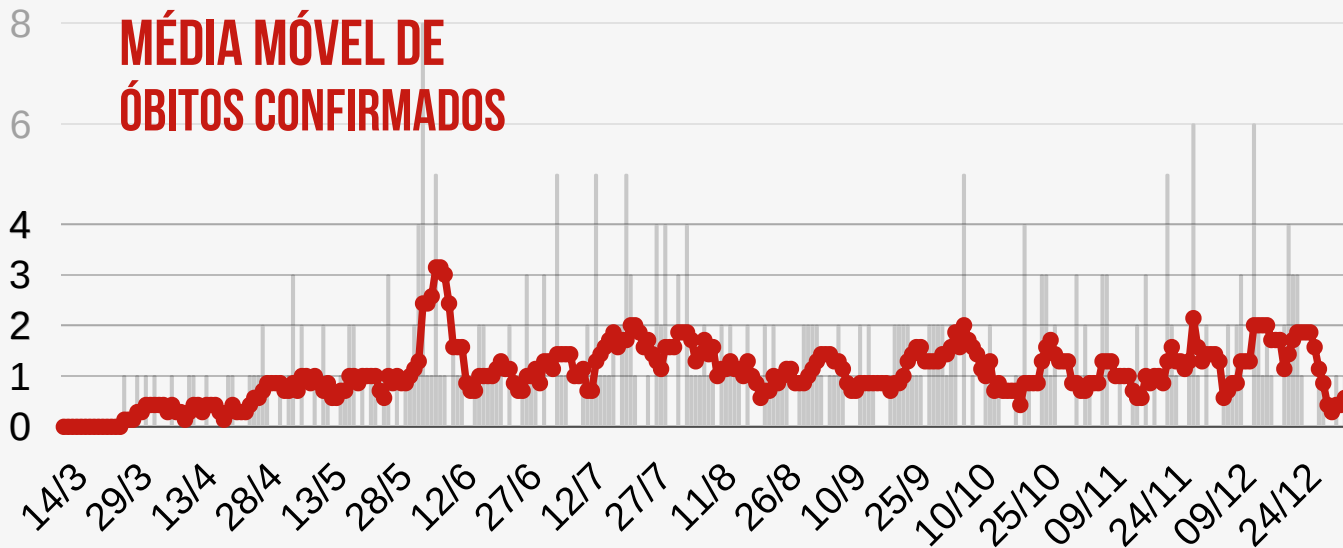
HÁ 7 DIAS **17,9**
CASOS / DIA



SEMANA ATUAL **29**
CASOS / DIA

VARIAÇÃO EM 14 DIAS *
- 10,2% ESTABILIDADE

MÉDIA MÓVEL DE ÓBITOS CONFIRMADOS



HÁ 14 DIAS **1,14**
ÓBITO / DIA



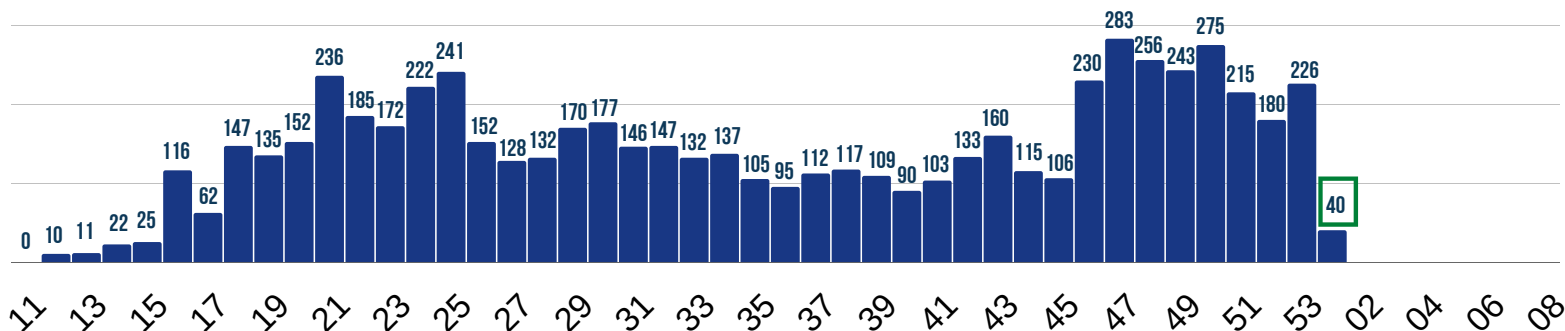
HÁ 7 DIAS **1,57**
ÓBITO / DIA



SEMANA ATUAL **0,57**
ÓBITO / DIA

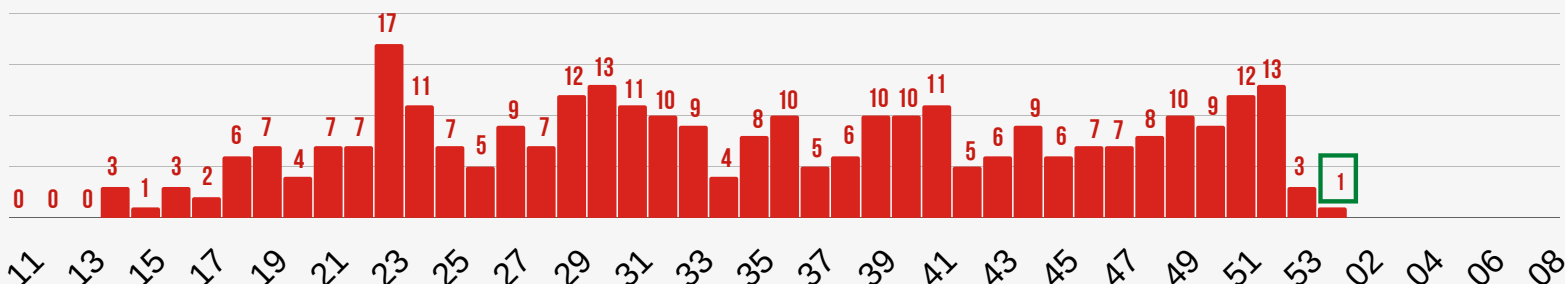
VARIAÇÃO EM 14 DIAS *
- 50% EM QUEDA

CASOS CONFIRMADOS - EVOLUÇÃO POR SEMANAS EPIDEMIOLÓGICAS



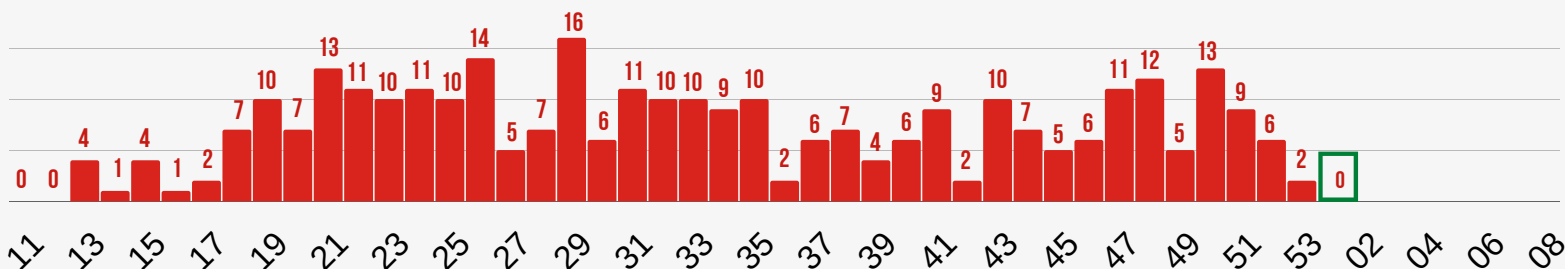
ÓBITOS CONFIRMADOS - EVOLUÇÃO POR SEMANAS EPIDEMIOLÓGICAS

POR DATA DE CONFIRMAÇÃO DO ÓBITO



ÓBITOS CONFIRMADOS - EVOLUÇÃO POR SEMANAS EPIDEMIOLÓGICAS

POR DATA DE OCORRÊNCIA DO ÓBITO

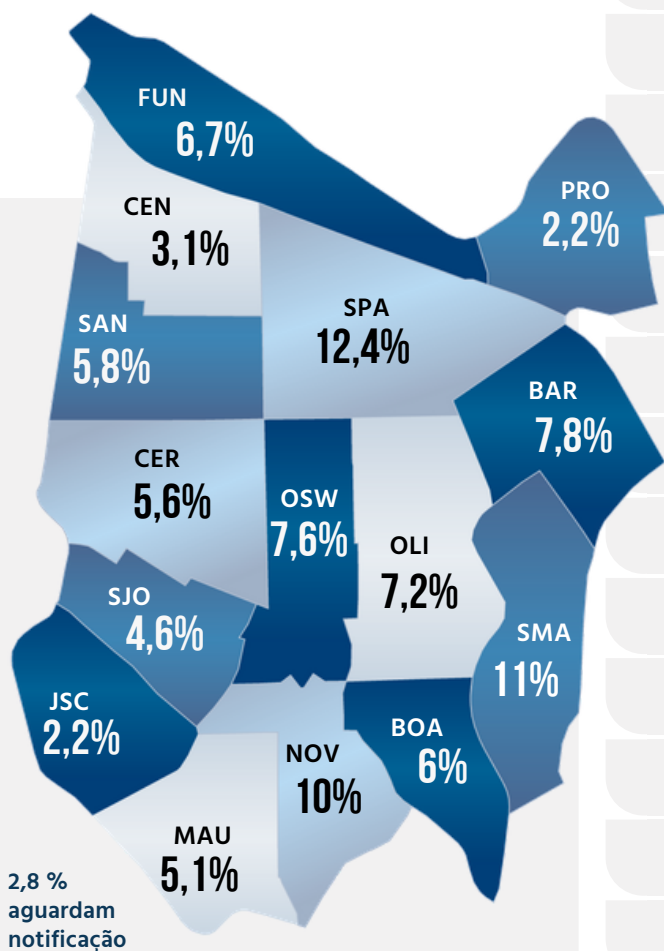




NÚMEROS POR BAIRRO

CASOS POSITIVOS ●

ÓBITOS CONFIRMADOS ●



DISTRIBUIÇÃO DOS CASOS DE COVID-19 POR BAIRRO (EM %)

Bairro	Casos Positivos	Óbitos Confirmados
BARCELONA	486	35
BOA VISTA	373	12
CENTRO	193	11
CERÂMICA	353	12
FUNDAÇÃO	419	17
JD. S. CAETANO	138	10
MAUÁ	320	14
NOVA GERTY	623	33
OLÍMPICO	449	23
OSWALDO CRUZ	476	43
PROSPERIDADE	140	6
SANTA MARIA	685	33
SANTA PAULA	776	29
SANTO ANTÔNIO	360	25
SÃO JOSÉ	286	8

173 casos positivos confirmados aguardam ficha de notificação com identificação completa dos pacientes.



UTI
COVID-19

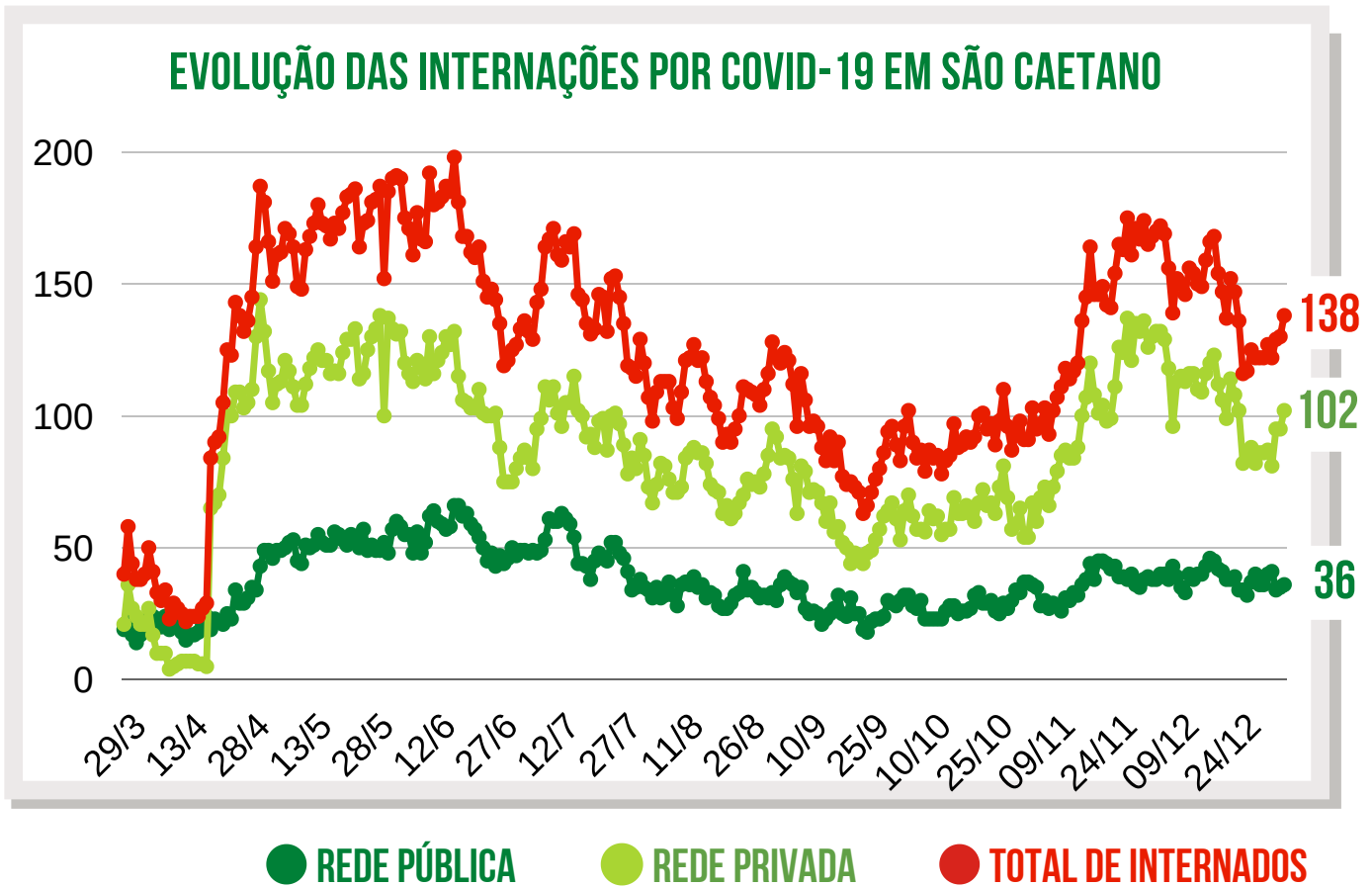
ENFERMARIA
COVID-19

TAXA DE
OCUPAÇÃO
HOSPITALAR
DA REDE
PÚBLICA



ATIVIDADES
ENCERRADAS NO
HOSPITAL DE
CAMPANHA

EVOLUÇÃO DAS INTERNAÇÕES POR COVID-19 EM SÃO CAETANO



REDE PÚBLICA

36 PESSOAS INTERNADAS NA REDE PÚBLICA		SENDO NÃO RESIDENTES 1
COMPLEXO HOSPITALAR	29	0
HOSPITAL ALBERT SABIN / UPA	7	1
HOSPITAL DE CAMPANHA (ATIVIDADES ENCERRADAS)		

ALTAS ACUMULADAS NA REDE PÚBLICA	568	+ 4 hoje
COMPLEXO HOSPITALAR	425	+ 4 hoje
HOSPITAL DE CAMPANHA	143	

REDE PRIVADA

102 PESSOAS INTERNADAS NA REDE PRIVADA		MORADORES DE SÃO CAETANO 35
HOSPITAL CENTRAL	8	2
BENEFICÊNCIA PORTUGUESA	33	15
HOSPITAL SANTA ANA	17	2
HOSPITAL SÃO LUIZ	44	16



TESTAGEM EM MASSA *

PREFEITURA DE SÃO CAETANO DO SUL

51.304 TOTAL DE TESTES RÁPIDOS EM MASSA

3.862 POSITIVOS | 7,5% ÍNDICE DE POSITIVOS

* Os testes em massa têm função de detectar pessoas que tiveram contato com o vírus, mesmo não apresentando sintomas. A testagem rápida é importante para a Prefeitura definir estratégias de combate à Covid-19.

Os resultados não entram na contagem oficial por não serem exames realizados por laboratórios habilitados no Estado.

DRIVE * THRU Período de 25/04 a 27/11/20	45.713	TESTES REALIZADOS
	3.416	POSITIVOS (TOTAL)
	7,5 %	ÍNDICE TOTAL DE CASOS POSITIVOS

CONCLUÍDO

BLOQUEIOS * DE TRÂNSITO 14/05 a 30/11/20	43	TESTES REALIZADOS
	1	POSITIVO (TOTAL)

CONCLUÍDO

HABITAÇÕES COLETIVAS * Período de 17/06 a 11/08/20	5.548	TESTES REALIZADOS
	445	POSITIVOS (TOTAL)
	8 %	ÍNDICE TOTAL DE CASOS POSITIVOS

CONCLUÍDO



TESTAGEM E PESQUISA

PARCERIA: PREFEITURA E USCS



TESTAGEM DOMICILIAR

PROGRAMA DISQUE CORONAVÍRUS

Período de
06/04/20 a
04/01/21

14.604	TESTES REALIZADOS (autocoletas nas residências)
4.132	POSITIVOS (TOTAL)
23.166	ATENDIMENTOS pelo 0800 774 4002 e coronasaocaetano.org

+ 54 hoje

0 hoje

+ 236 hoje

INQUÉRITO EPIDEMIOLÓGICO DA EDUCAÇÃO

	TESTES REALIZADOS	CASOS POSITIVOS	ÍNDICE DE POSITIVOS
TOTAL	2.150	100	4,7 %
ALUNOS	1.624	77	4,7 %
EDUCADORES	526	23	4,4 %

INQUÉRITO EPIDEMIOLÓGICO

PESQUISA PARA MAPEAMENTO DO CORONAVÍRUS NA CIDADE

FASE / DATA	TESTES REALIZADOS	CASOS POSITIVOS	ÍNDICE DE POSITIVOS	MUNICÍPIES* COM ANTICORPOS	LETALIDADE** BASEADA NA PESQUISA
1ªFASE - 1º/06	861	23	2,67 %	4.304	0,93 %
2ªFASE - 16/06	860	46	5,35 %	8.608	0,81 %
3ªFASE - 30/06	860	50	5,81 %	9.367	0,90 %
4ªFASE - 14/07	860	60	6,98 %	11.241	0,89 %

* considerando uma estimativa populacional de 161.127 habitantes (IBGE, 2019).

** considerando número oficial de casos confirmados na data de realização do Inquérito.

CLIQUE NOS ÍCONES
E ACESSE OS
CANAIS DA PREFEITURA



INFORMAÇÃO
E TRANSPARÊNCIA



PREFEITURA MUNICIPAL
SÃO CAETANO DO SUL
CONECTADA COM VOCÊ

SECRETARIA MUNICIPAL DE SAÚDE

SUBSECRETARIA MUNICIPAL DE COMUNICAÇÃO - SEGOV

SUBSECRETARIA MUNICIPAL DE TECNOLOGIA E INOVAÇÃO - SEDETI