

Boletim Covid-19

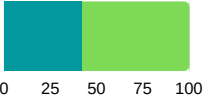



PREFEITURA MUNICIPAL
SÃO CAETANO DO SUL

30/12
2020

INFORMAÇÃO E TRANSPARÊNCIA

RESUMO DESTA EDIÇÃO

34	CASOS CONFIRMADOS HOJE	TOTAL 6.086	MÉDIA MÓVEL 21,4 / DIA
1	ÓBITO CONFIRMADO HOJE	TOTAL 309	MÉDIA MÓVEL 0,86 / DIA
42%	OCUPAÇÃO DA UTI COVID-19 HOJE		
41%	ISOLAMENTO SOCIAL ONTEM		



CLIQUE AQUI E CONFIRA
TODOS OS BOLETINS



CLIQUE AQUI E VEJA O
RELATÓRIO DETALHADO
DE ÓBITOS



Para confirmação oficial de casos de Covid-19 na rede pública há a necessidade de laudo do Ministério da Saúde, através de laboratórios oficiais. Incluídos os casos confirmados por meio do Programa Disque Coronavírus.

13.298 CASOS TOTAIS NOTIFICADOS

6.086 CASOS CONFIRMADOS

+ 34
HOJE

6.498 DESCARTADOS

145 SUSPEITOS

309 ÓBITOS CONFIRMADOS

+ 1
HOJE

237 DESCARTADOS

23 SUSPEITOS

PACIENTES RECUPERADOS

5.612

+ 23

TAXA DE RECUPERAÇÃO

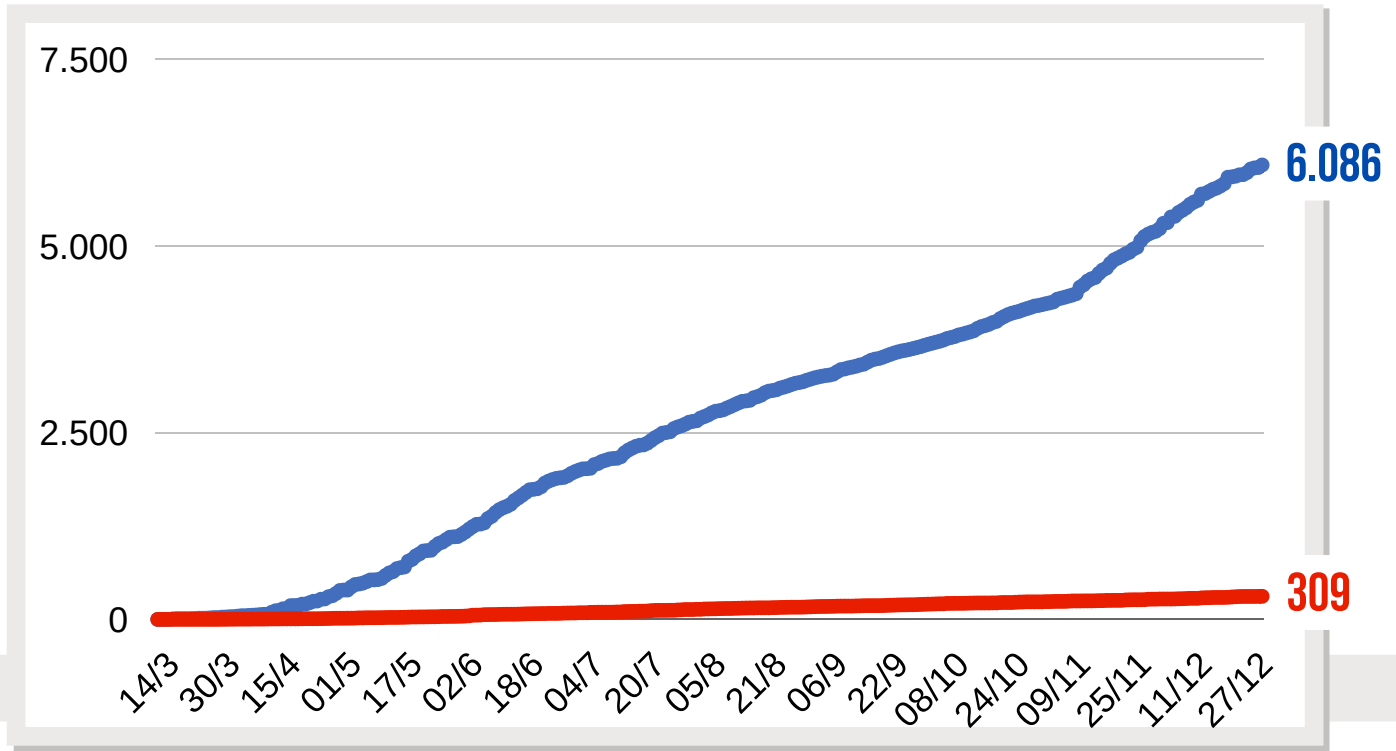
92,2 %

TAXA DE LETALIDADE

5,1 %

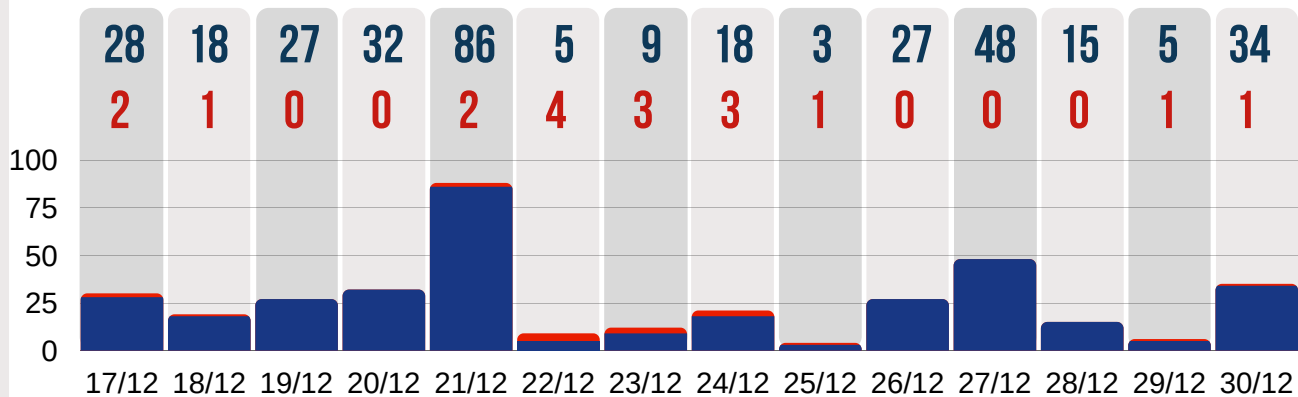


● CASOS CONFIRMADOS ● ÓBITOS CONFIRMADOS



● CASOS CONFIRMADOS POR DIA ● ÓBITOS CONFIRMADOS POR DIA

DUAS ÚLTIMAS SEMANAS





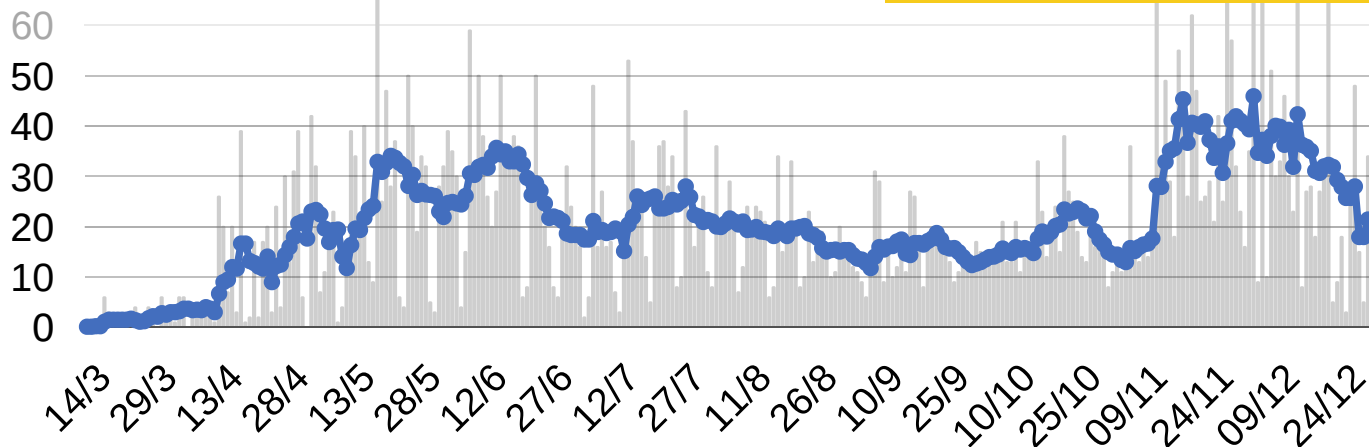
MÉDIA MÓVEL DE CASOS CONFIRMADOS

* A VARIAÇÃO EM 14 DIAS INDICA:

Estabilidade: quando estiver entre -15% e +15%

Crescimento: se for mais de 15% positivos

Queda: se for mais de 15% negativos



HÁ 14 DIAS **35,9**
CASOS / DIA



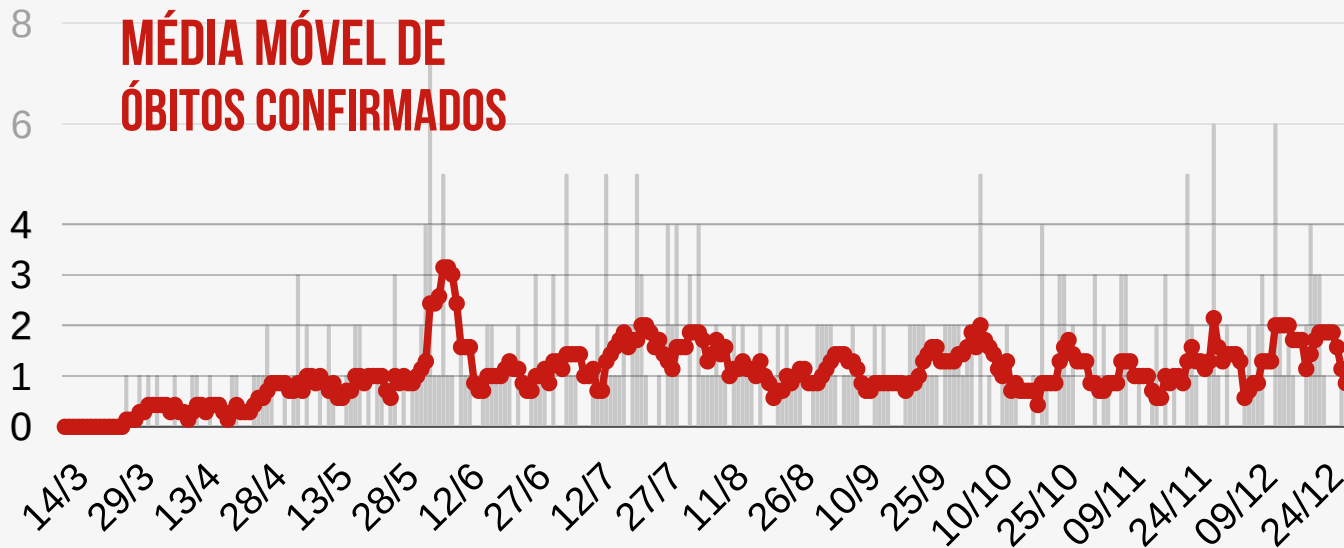
HÁ 7 DIAS **29,3**
CASOS / DIA



SEMANA ATUAL **21,4**
CASOS / DIA

VARIAÇÃO EM 14 DIAS *
-40,4% EM QUEDA

MÉDIA MÓVEL DE ÓBITOS CONFIRMADOS



HÁ 14 DIAS **2**
ÓBITO / DIA



HÁ 7 DIAS **1,71**
ÓBITO / DIA

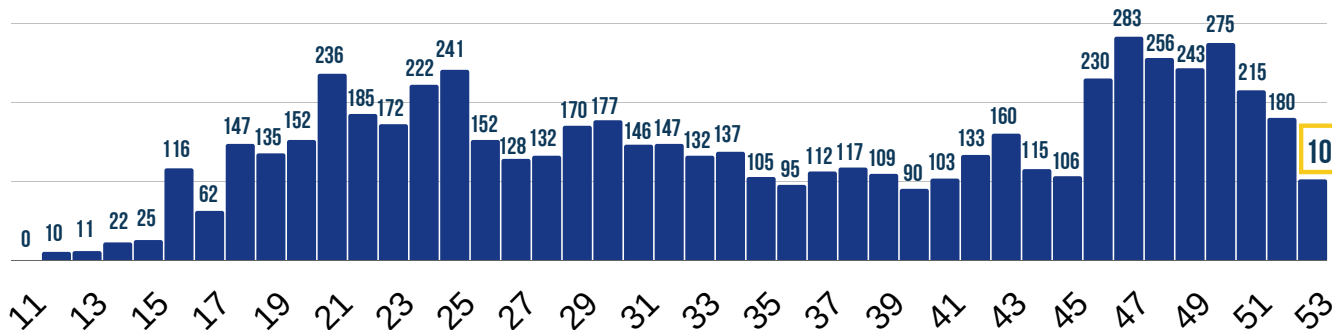


SEMANA ATUAL **0,86**
ÓBITO / DIA

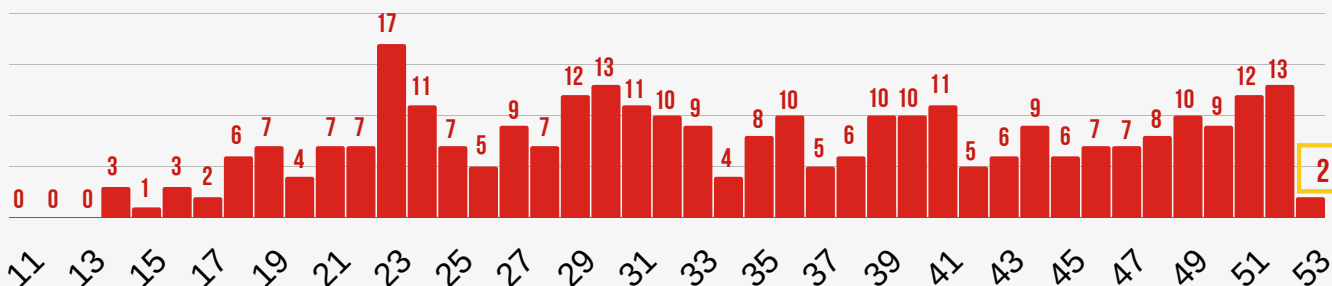
VARIAÇÃO EM 14 DIAS *
-57% EM QUEDA

- 11 08/3 a 14/3
- 12 15/3 a 21/3
- 13 22/3 a 28/3
- 14 29/3 a 04/4
- 15 05/4 a 11/4
- 16 12/4 a 18/4
- 17 19/4 a 25/4
- 18 26/4 a 02/5
- 19 03/5 a 09/5
- 20 10/5 a 16/5
- 21 17/5 a 23/5
- 22 24/5 a 30/5
- 23 31/5 a 06/6
- 24 07/6 a 13/6
- 25 14/6 a 20/6
- 26 21/6 a 27/6
- 27 28/6 a 04/7
- 28 05/7 a 11/7
- 29 12/7 a 18/7
- 30 19/7 a 25/7
- 31 26/7 a 01/8
- 32 02/8 a 08/8
- 33 09/8 a 15/8
- 34 16/8 a 22/8
- 35 23/8 a 29/8
- 36 30/8 a 05/9
- 37 06/9 a 12/9
- 38 13/9 a 19/9
- 39 20/9 a 26/9
- 40 27/9 a 03/10
- 41 04/10 a 10/10
- 42 11/10 a 17/10
- 43 18/10 a 24/10
- 44 25/10 a 31/10
- 45 01/11 a 07/11
- 46 08/11 a 14/11
- 47 15/11 a 21/11
- 48 22/11 a 28/11
- 49 29/11 a 05/12
- 50 06/12 a 12/12
- 51 13/12 a 19/12
- 52 20/12 a 26/12
- 53 27/12 a 02/1

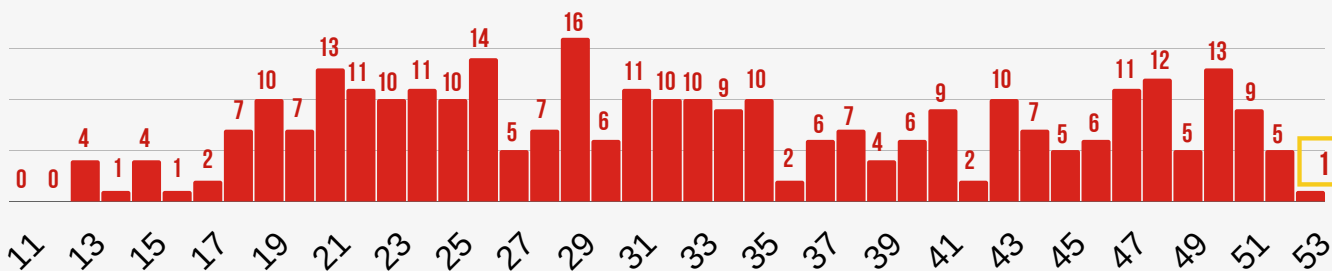
CASOS CONFIRMADOS - EVOLUÇÃO POR SEMANAS EPIDEMIOLÓGICAS



ÓBITOS CONFIRMADOS - EVOLUÇÃO POR SEMANAS EPIDEMIOLÓGICAS POR DATA DE CONFIRMAÇÃO DO ÓBITO



ÓBITOS CONFIRMADOS - EVOLUÇÃO POR SEMANAS EPIDEMIOLÓGICAS POR DATA DE OCORRÊNCIA DO ÓBITO

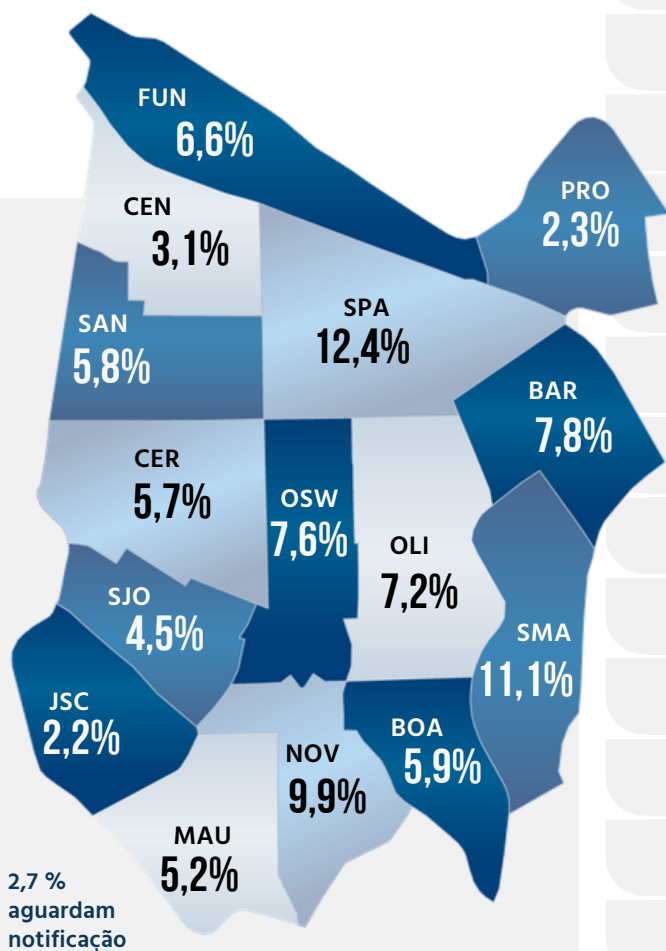




NÚMEROS POR BAIRRO

CASOS POSITIVOS ●

ÓBITOS CONFIRMADOS ●

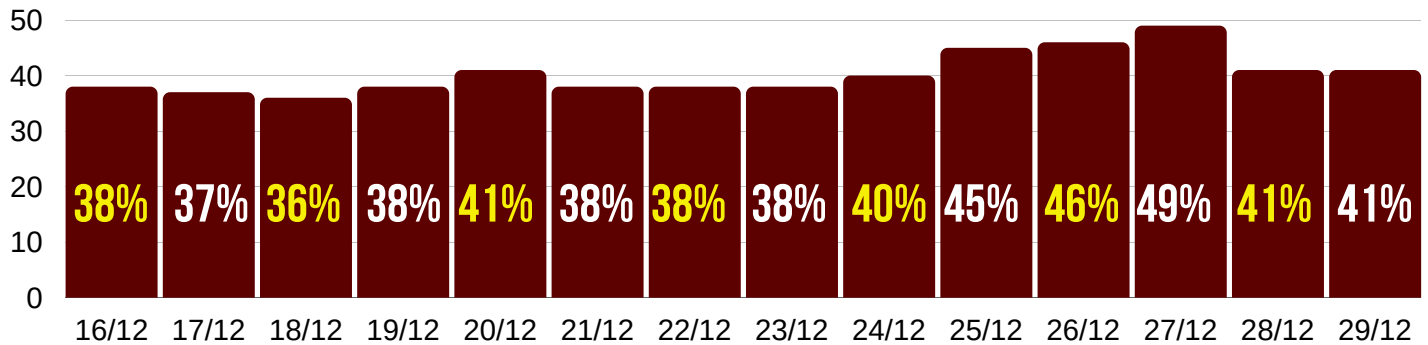


DISTRIBUIÇÃO DOS CASOS DE COVID-19 POR BAIRRO (EM %)

Bairro	Casos Positivos	Óbitos Confirmados
BARCELONA	474	35
BOA VISTA	360	12
CENTRO	190	10
CERÂMICA	344	12
FUNDAÇÃO	399	17
JD. S. CAETANO	136	10
MAUÁ	314	14
NOVA GERTY	604	33
OLÍMPICO	436	22
OSWALDO CRUZ	464	43
PROSPERIDADE	139	6
SANTA MARIA	677	33
SANTA PAULA	755	29
SANTO ANTÔNIO	353	25
SÃO JOSÉ	275	8

166 casos positivos confirmados aguardam ficha de notificação com identificação completa dos pacientes.

ÍNDICE DE ADESÃO AO ISOLAMENTO SOCIAL - DUAS ÚLTIMAS SEMANAS



Fonte: Governo do Estado de São Paulo / Sistema de Monitoramento Inteligente

ATENDIMENTO A SÍNDROME GRIPAL - 30/12



61 CASOS DE SÍNDROME GRIPAL HOJE

CARRETA DA SAÚDE **59** NO DIA

UNIDADES BÁSICAS DE SAÚDE **2** NO DIA



**UTI
COVID-19**

**ENFERMARIA
COVID-19**

**TAXA DE
OCUPAÇÃO
HOSPITALAR
DA REDE
PÚBLICA**



36 PESSOAS INTERNADAS
NA REDE PÚBLICA

SENDO NÃO
RESIDENTES

2

COMPLEXO HOSPITALAR **32**

1

HOSPITAL ALBERT SABIN / UPA **4**

1

HOSPITAL DE CAMPANHA (ATIVIDADES ENCERRADAS)



ALTAS ACUMULADAS NA REDE PÚBLICA

557

+ 1 hoje

COMPLEXO HOSPITALAR

414

+ 1 hoje

HOSPITAL DE CAMPANHA

143



86 PESSOAS INTERNADAS
NA REDE PRIVADA

MORADORES DE
SÃO CAETANO

25

HOSPITAL CENTRAL

4

0

BENEFICÊNCIA PORTUGUESA

28

14

HOSPITAL SANTA ANA

15

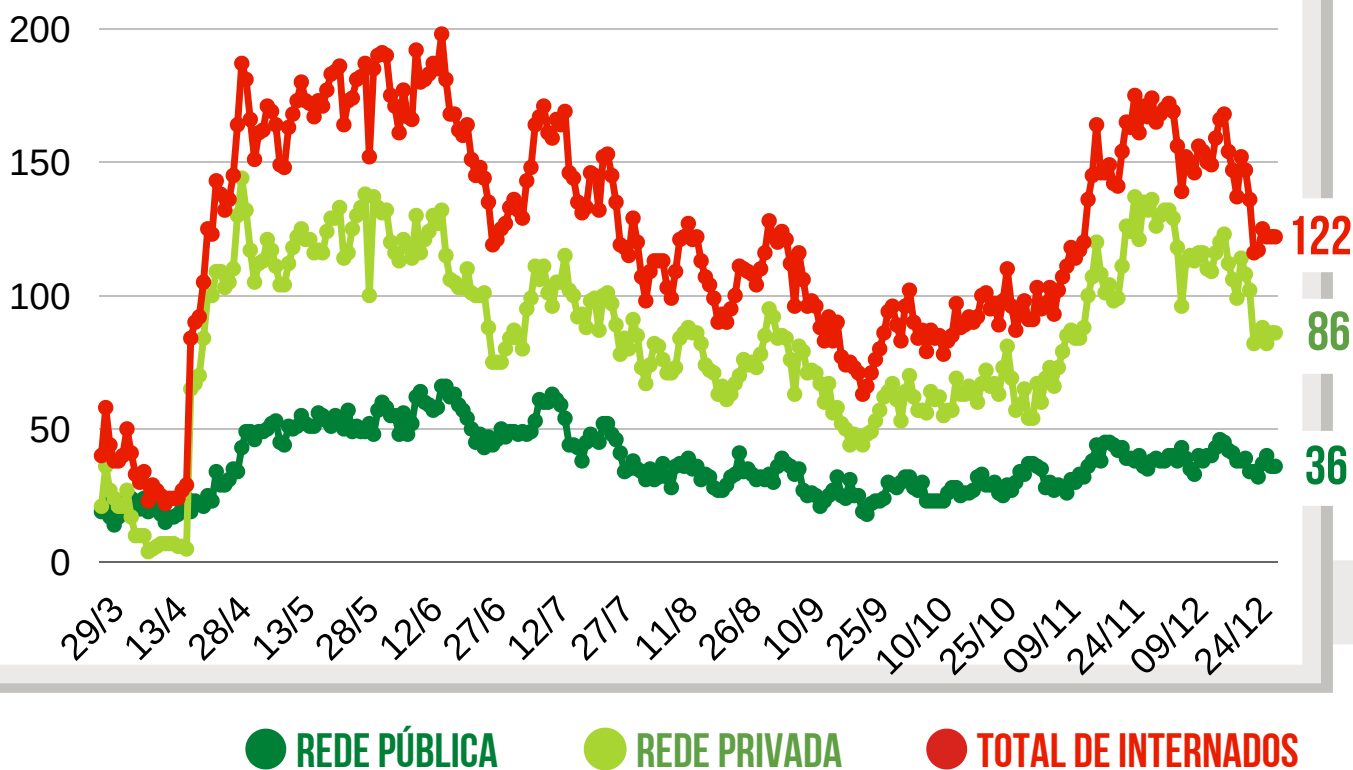
1

HOSPITAL SÃO LUIZ

39

10

EVOLUÇÃO DAS INTERNAÇÕES POR COVID-19 EM SÃO CAETANO





TESTAGEM EM MASSA *

PREFEITURA DE SÃO CAETANO DO SUL

51.304 TOTAL DE TESTES RÁPIDOS EM MASSA

3.862 POSITIVOS | 7,5% ÍNDICE DE POSITIVOS

* Os testes em massa têm função de detectar pessoas que tiveram contato com o vírus, mesmo não apresentando sintomas. A testagem rápida é importante para a Prefeitura definir estratégias de combate à Covid-19.

Os resultados não entram na contagem oficial por não serem exames realizados por laboratórios habilitados no Estado.

DRIVE * THRU Período de 25/04 a 27/11	45.713	TESTES REALIZADOS
	3.416	POSITIVOS (TOTAL)
	7,5 %	ÍNDICE TOTAL DE CASOS POSITIVOS

CONCLUÍDO

BLOQUEIOS * DE TRÂNSITO De 14/05 a 30/11	43	TESTES REALIZADOS
	1	POSITIVO (TOTAL)

CONCLUÍDO

HABITAÇÕES COLETIVAS * Período de 17/06 a 11/08	5.548	TESTES REALIZADOS
	445	POSITIVOS (TOTAL)
	8 %	ÍNDICE TOTAL DE CASOS POSITIVOS

CONCLUÍDO



TESTAGEM E PESQUISA

PARCERIA: PREFEITURA E USCS



TESTAGEM DOMICILIAR

PROGRAMA DISQUE CORONAVÍRUS

Período de
06/04 a 30/12

14.550	TESTES REALIZADOS (autocoletas nas residências)
3.997	POSITIVOS (TOTAL)
22.899	ATENDIMENTOS pelo 0800 774 4002 e coronasaocaetano.org

0 hoje
+ 31 hoje
+ 18 hoje

INQUÉRITO EPIDEMIOLÓGICO DA EDUCAÇÃO

	TESTES REALIZADOS	CASOS POSITIVOS	ÍNDICE DE POSITIVOS
TOTAL	2.150	100	4,7 %
ALUNOS	1.624	77	4,7 %
EDUCADORES	526	23	4,4 %

INQUÉRITO EPIDEMIOLÓGICO

PESQUISA PARA MAPEAMENTO DO CORONAVÍRUS NA CIDADE

FASE / DATA	TESTES REALIZADOS	CASOS POSITIVOS	ÍNDICE DE POSITIVOS	MUNICÍPIES* COM ANTICORPOS	LETALIDADE** BASEADA NA PESQUISA
1ª FASE - 1º/06	861	23	2,67 %	4.304	0,93 %
2ª FASE - 16/06	860	46	5,35 %	8.608	0,81 %
3ª FASE - 30/06	860	50	5,81 %	9.367	0,90 %
4ª FASE - 14/07	860	60	6,98 %	11.241	0,89 %

* considerando uma estimativa populacional de 161.127 habitantes (IBGE, 2019).

** considerando número oficial de casos confirmados na data de realização do Inquérito.

CLIQUE NOS ÍCONES
E ACESSE OS
CANAIS DA PREFEITURA



INFORMAÇÃO
E TRANSPARÊNCIA



PREFEITURA MUNICIPAL
SÃO CAETANO DO SUL
CONECTADA COM VOCÊ

SECRETARIA MUNICIPAL DE SAÚDE

SUBSECRETARIA MUNICIPAL DE COMUNICAÇÃO - SEGOV

SUBSECRETARIA MUNICIPAL DE TECNOLOGIA E INOVAÇÃO - SEDETI