

# Boletim Covid-19

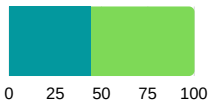



PREFEITURA MUNICIPAL  
SÃO CAETANO DO SUL

**25/12**  
2020

INFORMAÇÃO E TRANSPARÊNCIA

## RESUMO DESTA EDIÇÃO

<b>3</b>	CASOS CONFIRMADOS HOJE	TOTAL <b>5.957</b>	MÉDIA MÓVEL <b>25,7</b> / DIA
<b>1</b>	ÓBITO CONFIRMADO HOJE	TOTAL <b>307</b>	MÉDIA MÓVEL <b>1,86</b> / DIA
<b>42%</b>	OCUPAÇÃO DA UTI COVID-19 HOJE		
<b>40%</b>	ISOLAMENTO SOCIAL ONTEM		



CLIQUE AQUI E CONFIRA  
TODOS OS BOLETINS



CLIQUE AQUI E VEJA O  
RELATÓRIO DETALHADO  
DE ÓBITOS



Para confirmação oficial de casos de Covid-19 na rede pública há a necessidade de laudo do Ministério da Saúde, através de laboratórios oficiais. Incluídos os casos confirmados por meio do Programa Disque Coronavírus.

**13.000** CASOS TOTAIS NOTIFICADOS

**5.957** CASOS CONFIRMADOS

+ 3  
HOJE

**6.398** DESCARTADOS

**92** SUSPEITOS

**307** ÓBITOS CONFIRMADOS

+ 1  
HOJE

**236** DESCARTADOS

**10** SUSPEITOS

PACIENTES RECUPERADOS

**5.399**

+ 10

TAXA DE RECUPERAÇÃO

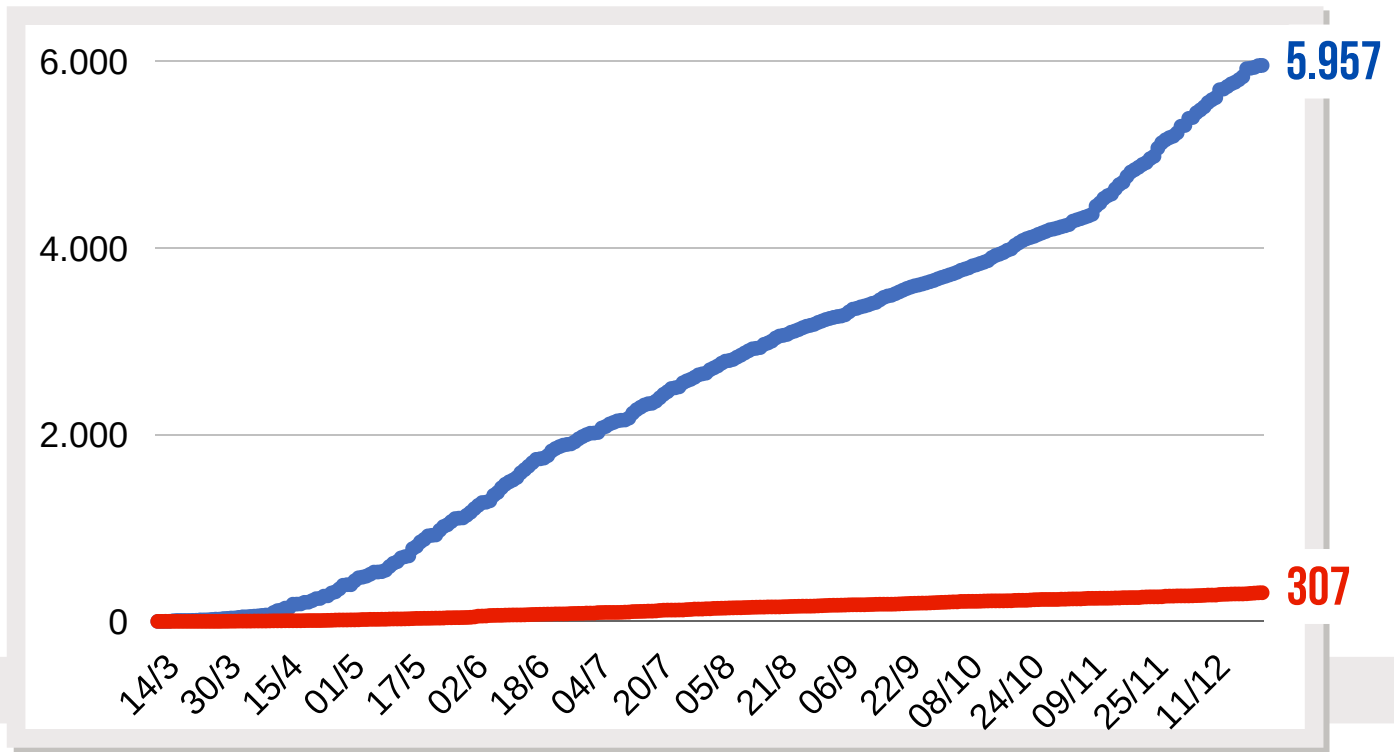
**90,6 %**

TAXA DE LETALIDADE

**5,1 %**

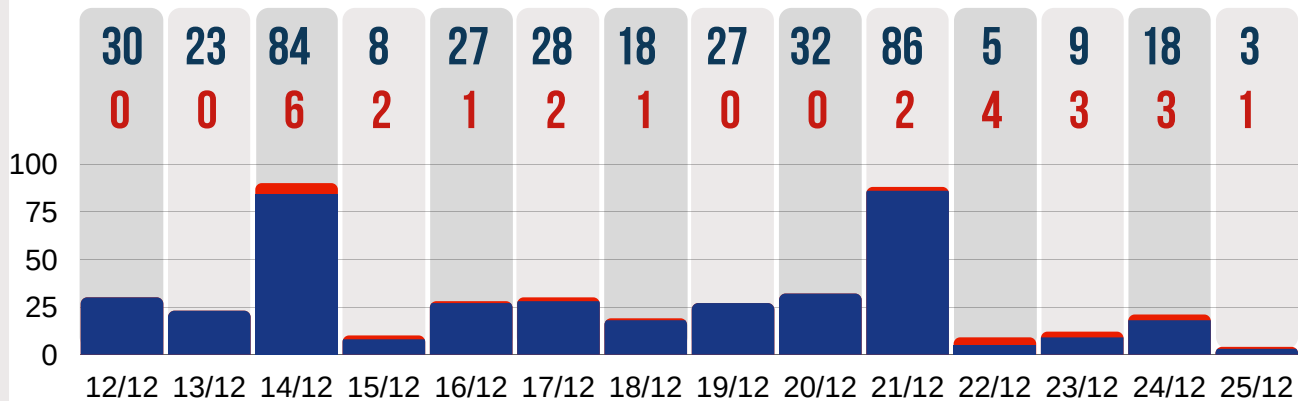


● CASOS CONFIRMADOS ● ÓBITOS CONFIRMADOS



● CASOS CONFIRMADOS POR DIA ● ÓBITOS CONFIRMADOS POR DIA

DUAS ÚLTIMAS SEMANAS





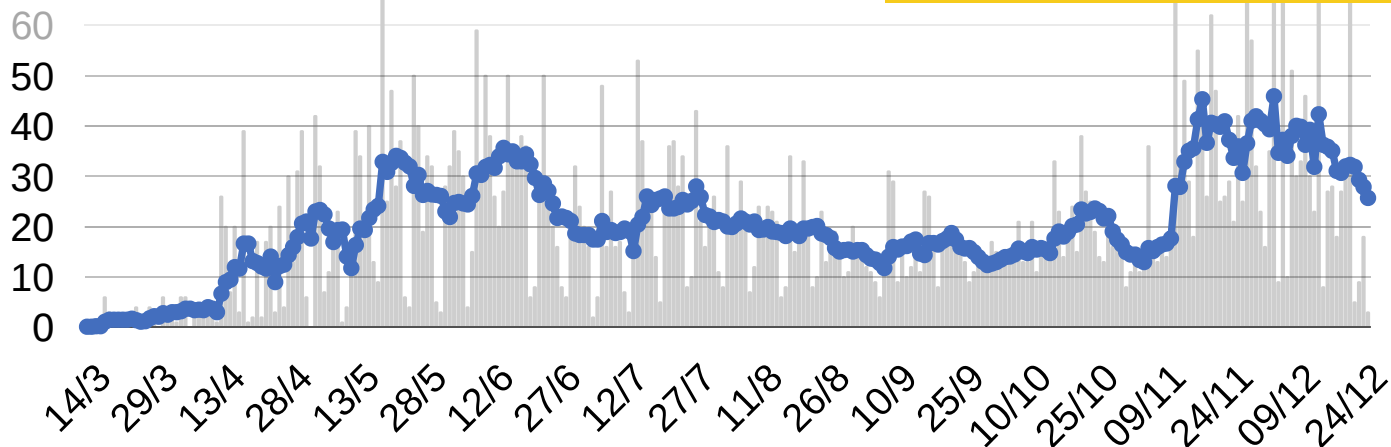
## MÉDIA MÓVEL DE CASOS CONFIRMADOS

\* A VARIAÇÃO EM 14 DIAS INDICA:

Estabilidade: quando estiver entre -15% e +15%

Crescimento: se for mais de 15% positivos

Queda: se for mais de 15% negativos



HÁ 14 DIAS **36,3**  
CASOS / DIA



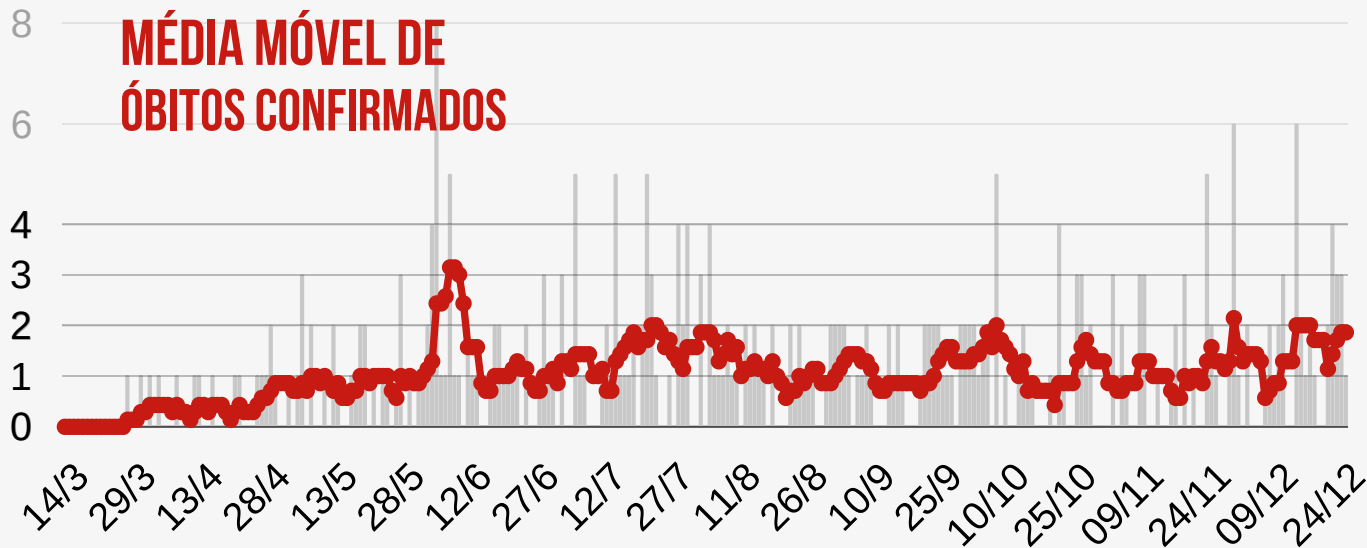
HÁ 7 DIAS **31,1**  
CASOS / DIA



SEMANA ATUAL **25,7**  
CASOS / DIA

VARIAÇÃO EM 14 DIAS \*  
**-29,2%** EM QUEDA

## MÉDIA MÓVEL DE ÓBITOS CONFIRMADOS



HÁ 14 DIAS **1,29**  
ÓBITO / DIA



HÁ 7 DIAS **1,71**  
ÓBITO / DIA

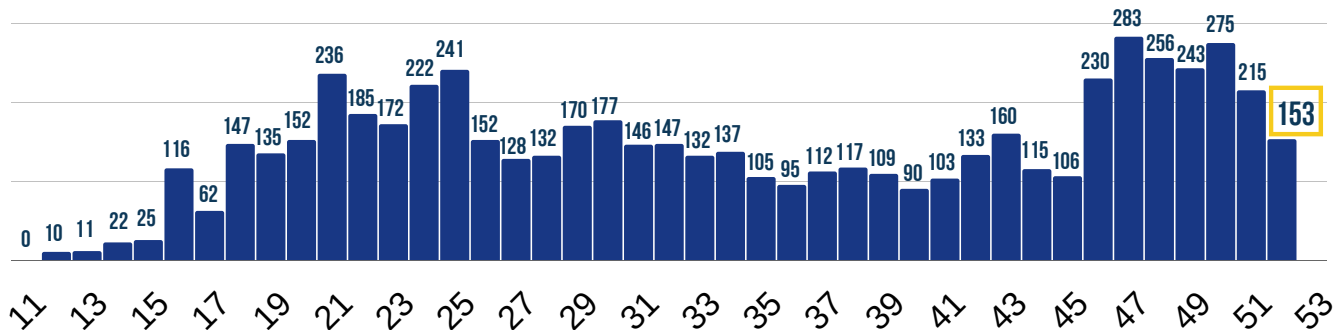


SEMANA ATUAL **1,86**  
ÓBITO / DIA

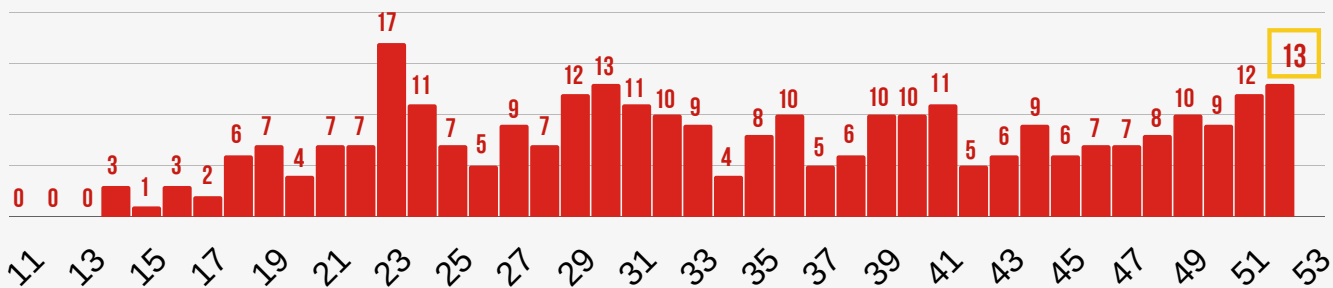
VARIAÇÃO EM 14 DIAS \*  
**+44,2%** CRESCIMENTO

- 11 08/3 a 14/3
- 12 15/3 a 21/3
- 13 22/3 a 28/3
- 14 29/3 a 04/4
- 15 05/4 a 11/4
- 16 12/4 a 18/4
- 17 19/4 a 25/4
- 18 26/4 a 02/5
- 19 03/5 a 09/5
- 20 10/5 a 16/5
- 21 17/5 a 23/5
- 22 24/5 a 30/5
- 23 31/5 a 06/6
- 24 07/6 a 13/6
- 25 14/6 a 20/6
- 26 21/6 a 27/6
- 27 28/6 a 04/7
- 28 05/7 a 11/7
- 29 12/7 a 18/7
- 30 19/7 a 25/7
- 31 26/7 a 01/8
- 32 02/8 a 08/8
- 33 09/8 a 15/8
- 34 16/8 a 22/8
- 35 23/8 a 29/8
- 36 30/8 a 05/9
- 37 06/9 a 12/9
- 38 13/9 a 19/9
- 39 20/9 a 26/9
- 40 27/9 a 03/10
- 41 04/10 a 10/10
- 42 11/10 a 17/10
- 43 18/10 a 24/10
- 44 25/10 a 31/10
- 45 01/11 a 07/11
- 46 08/11 a 14/11
- 47 15/11 a 21/11
- 48 22/11 a 28/11
- 49 29/11 a 05/12
- 50 06/12 a 12/12
- 51 13/12 a 19/12
- 52 20/12 a 26/12
- 53 27/12 a 02/1

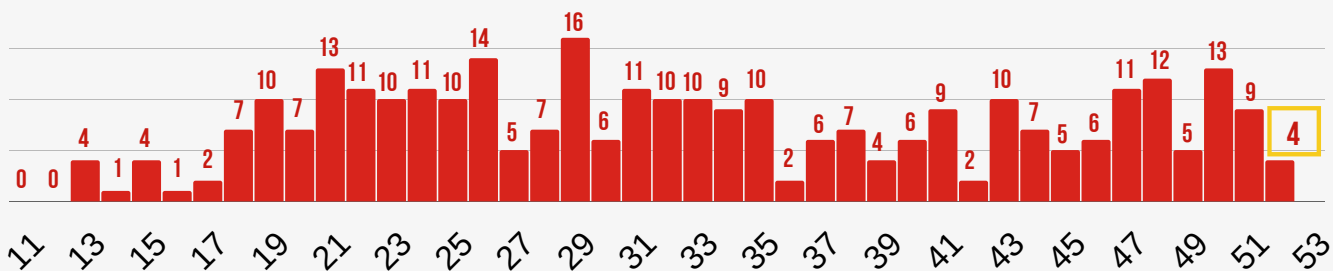
## CASOS CONFIRMADOS - EVOLUÇÃO POR SEMANAS EPIDEMIOLÓGICAS



## ÓBITOS CONFIRMADOS - EVOLUÇÃO POR SEMANAS EPIDEMIOLÓGICAS POR DATA DE CONFIRMAÇÃO DO ÓBITO



## ÓBITOS CONFIRMADOS - EVOLUÇÃO POR SEMANAS EPIDEMIOLÓGICAS POR DATA DE OCORRÊNCIA DO ÓBITO

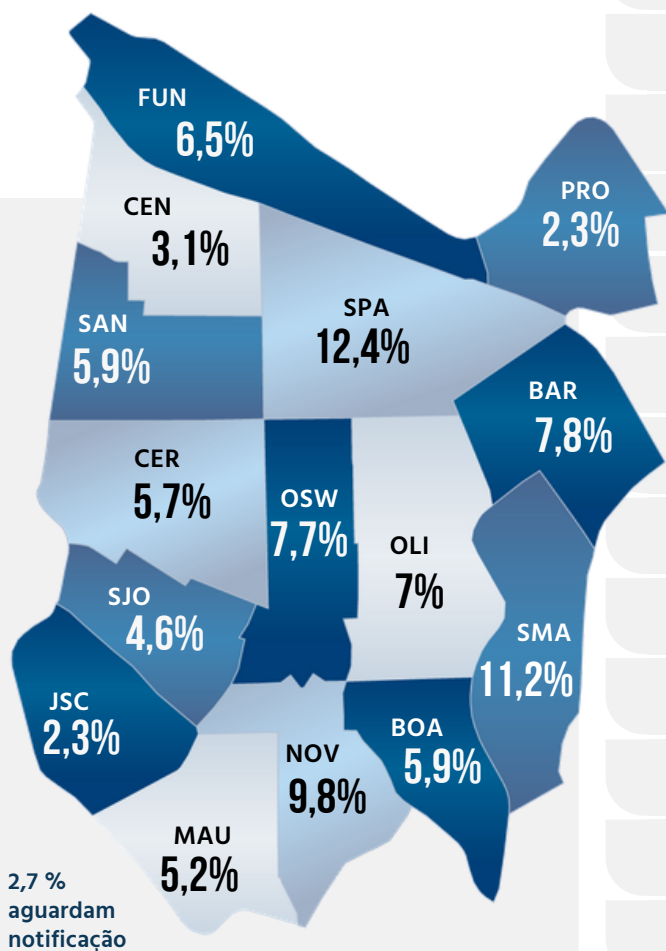




# NÚMEROS POR BAIRRO

CASOS POSITIVOS ●

ÓBITOS CONFIRMADOS ●

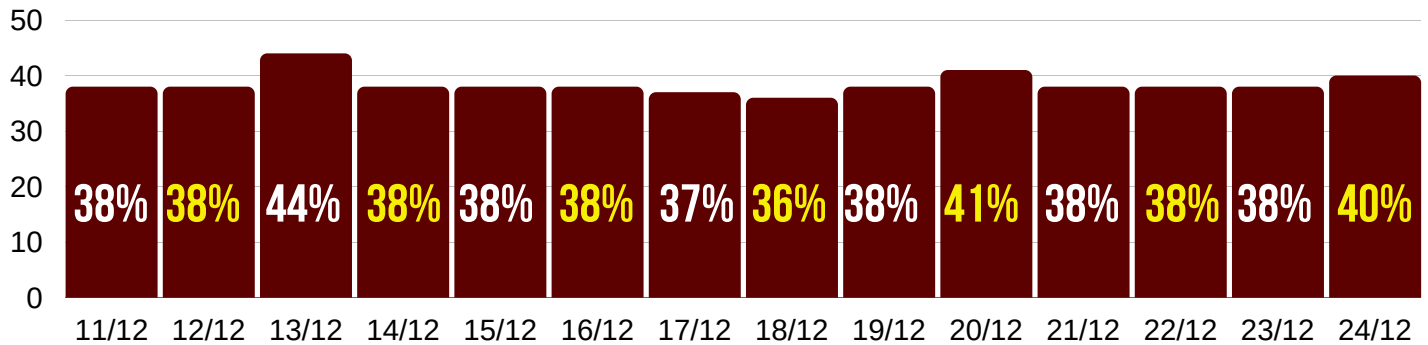


## DISTRIBUIÇÃO DOS CASOS DE COVID-19 POR BAIRRO (EM %)

Bairro	Casos Positivos	Óbitos Confirmados
BARCELONA	463	35
BOA VISTA	351	12
CENTRO	186	10
CERÂMICA	337	12
FUNDAÇÃO	389	17
JD. S. CAETANO	134	10
MAUÁ	307	14
NOVA GERTY	586	32
OLÍMPICO	417	21
OSWALDO CRUZ	458	43
PROSPERIDADE	139	6
SANTA MARIA	667	33
SANTA PAULA	740	29
SANTO ANTÔNIO	349	25
SÃO JOSÉ	273	8

161 casos positivos confirmados aguardam ficha de notificação com identificação completa dos pacientes.

## ÍNDICE DE ADESÃO AO ISOLAMENTO SOCIAL - DUAS ÚLTIMAS SEMANAS



Fonte: Governo do Estado de São Paulo / Sistema de Monitoramento Inteligente

## ATENDIMENTO A SÍNDROME GRIPAL - 25/12



**38** CASOS DE SÍNDROME GRIPAL HOJE

CARRETA DA SAÚDE

**38** NO DIA

UNIDADES BÁSICAS DE SAÚDE



**UTI  
COVID-19**

**ENFERMARIA  
COVID-19**

**TAXA DE  
OCUPAÇÃO  
HOSPITALAR  
DA REDE  
PÚBLICA**



**34** PESSOAS INTERNADAS  
NA REDE PÚBLICA

SENDO NÃO  
RESIDENTES

**1**

COMPLEXO HOSPITALAR **29**

**0**

HOSPITAL ALBERT SABIN / UPA **5**

**1**

HOSPITAL DE CAMPANHA (ATIVIDADES ENCERRADAS)



ALTAS ACUMULADAS NA REDE PÚBLICA

**547**

+ 3 hoje

COMPLEXO HOSPITALAR

**404**

+ 3 hoje

HOSPITAL DE CAMPANHA

**143**





**82** PESSOAS INTERNADAS  
NA REDE PRIVADA

MORADORES DE  
SÃO CAETANO

**20**

HOSPITAL CENTRAL

**6**

**0**

BENEFICÊNCIA PORTUGUESA

**24**

**11**

HOSPITAL SANTA ANA

**22**

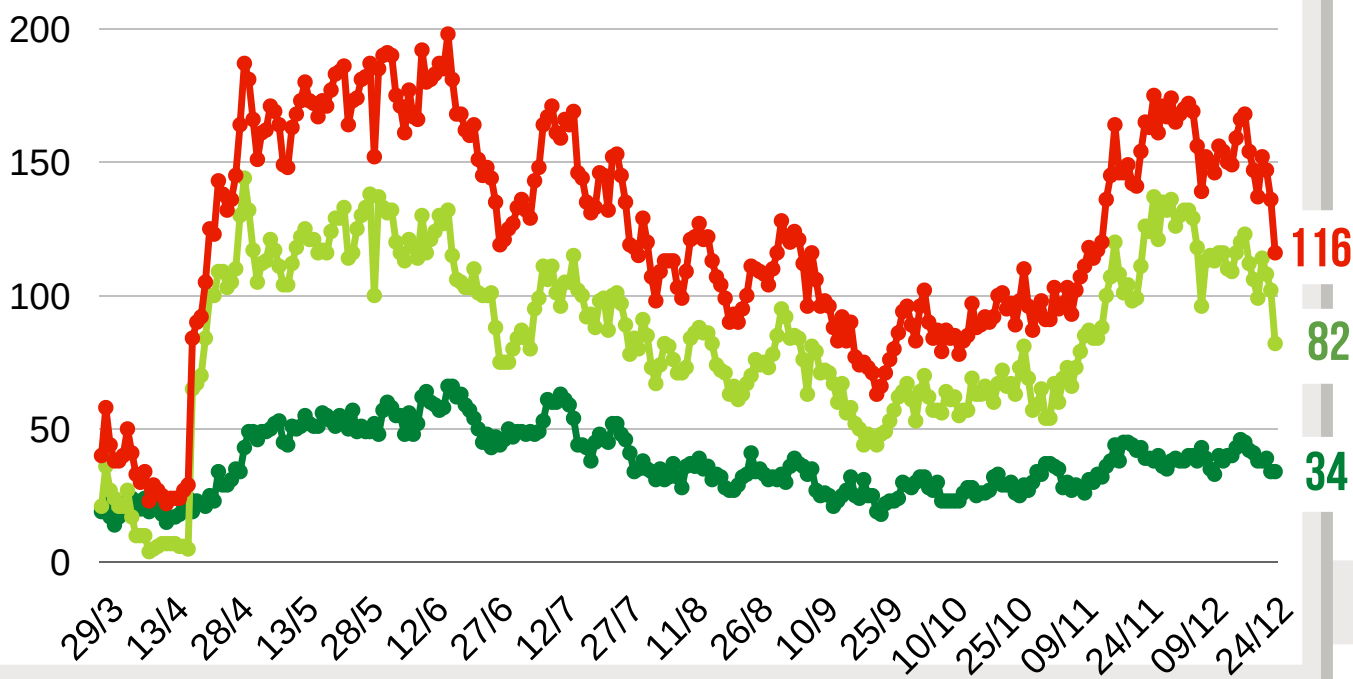
**1**

HOSPITAL SÃO LUIZ

**30**

**8**

## EVOLUÇÃO DAS INTERNAÇÕES POR COVID-19 EM SÃO CAETANO



● REDE PÚBLICA

● REDE PRIVADA

● TOTAL DE INTERNADOS



# TESTAGEM EM MASSA \*

## PREFEITURA DE SÃO CAETANO DO SUL

**51.304** TOTAL DE TESTES RÁPIDOS EM MASSA

3.862 POSITIVOS | 7,5% ÍNDICE DE POSITIVOS

\* Os testes em massa têm função de detectar pessoas que tiveram contato com o vírus, mesmo não apresentando sintomas. A testagem rápida é importante para a Prefeitura definir estratégias de combate à Covid-19.

Os resultados não entram na contagem oficial por não serem exames realizados por laboratórios habilitados no Estado.

<b>DRIVE * THRU</b>  Período de 25/04 a 27/11	<b>45.713</b>	TESTES REALIZADOS
	<b>3.416</b>	POSITIVOS (TOTAL)
	<b>7,5 %</b>	ÍNDICE TOTAL DE CASOS POSITIVOS

CONCLUÍDO

<b>BLOQUEIOS * DE TRÂNSITO</b>  De 14/05 a 30/11	<b>43</b>	TESTES REALIZADOS
	<b>1</b>	POSITIVO (TOTAL)

CONCLUÍDO

<b>HABITAÇÕES COLETIVAS *</b>  Período de 17/06 a 11/08	<b>5.548</b>	TESTES REALIZADOS
	<b>445</b>	POSITIVOS (TOTAL)
	<b>8 %</b>	ÍNDICE TOTAL DE CASOS POSITIVOS

CONCLUÍDO



# TESTAGEM E PESQUISA

## PARCERIA: PREFEITURA E USCS



### TESTAGEM DOMICILIAR

#### PROGRAMA DISQUE CORONAVÍRUS

Período de  
06/04 a 25/12

<b>14.550</b>	TESTES REALIZADOS (autocoletas nas residências)	0	hoje
<b>3.897</b>	POSITIVOS (TOTAL)	0	hoje
<b>22.695</b>	ATENDIMENTOS pelo 0800 774 4002 e coronasaocaetano.org	+ 4	hoje

### INQUÉRITO EPIDEMIOLÓGICO DA EDUCAÇÃO

	TESTES REALIZADOS	CASOS POSITIVOS	ÍNDICE DE POSITIVOS
<b>TOTAL</b>	<b>2.150</b>	<b>100</b>	<b>4,7 %</b>
<b>ALUNOS</b>	<b>1.624</b>	<b>77</b>	<b>4,7 %</b>
<b>EDUCADORES</b>	<b>526</b>	<b>23</b>	<b>4,4 %</b>

### INQUÉRITO EPIDEMIOLÓGICO

#### PESQUISA PARA MAPEAMENTO DO CORONAVÍRUS NA CIDADE

FASE / DATA	TESTES REALIZADOS	CASOS POSITIVOS	ÍNDICE DE POSITIVOS	MUNICÍPIES* COM ANTICORPOS	LETALIDADE** BASEADA NA PESQUISA
1ªFASE - 1º/06	861	23	2,67 %	4.304	0,93 %
2ªFASE - 16/06	860	46	5,35 %	8.608	0,81 %
3ªFASE - 30/06	860	50	5,81 %	9.367	0,90 %
4ªFASE - 14/07	860	60	6,98 %	11.241	0,89 %

\* considerando uma estimativa populacional de 161.127 habitantes (IBGE, 2019).

\*\* considerando número oficial de casos confirmados na data de realização do Inquérito.

CLIQUE NOS ÍCONES  
E ACESSE OS  
CANAIS DA PREFEITURA



INFORMAÇÃO  
E TRANSPARÊNCIA



PREFEITURA MUNICIPAL  
**SÃO CAETANO DO SUL**  
CONECTADA COM VOCÊ

SECRETARIA MUNICIPAL DE SAÚDE

SUBSECRETARIA MUNICIPAL DE COMUNICAÇÃO - SEGOV

SUBSECRETARIA MUNICIPAL DE TECNOLOGIA E INOVAÇÃO - SEDETI