

Boletim Covid-19

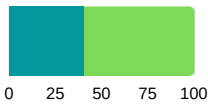



PREFEITURA MUNICIPAL
SÃO CAETANO DO SUL

21/12
2020

INFORMAÇÃO E TRANSPARÊNCIA

RESUMO DESTA EDIÇÃO

86	CASOS CONFIRMADOS HOJE	TOTAL 5.922	MÉDIA MÓVEL 32,3 / DIA
2	ÓBITOS CONFIRMADOS HOJE	TOTAL 296	MÉDIA MÓVEL 1,14 / DIA
38%	OCUPAÇÃO DA UTI COVID-19 HOJE		
41%	ISOLAMENTO SOCIAL ONTEM		



CLIQUE AQUI E CONFIRA
TODOS OS BOLETINS



CLIQUE AQUI E VEJA O
RELATÓRIO DETALHADO
DE ÓBITOS



Para confirmação oficial de casos de Covid-19 na rede pública há a necessidade de laudo do Ministério da Saúde, através de laboratórios oficiais. Incluídos os casos confirmados por meio do Programa Disque Coronavírus.

12.901 CASOS TOTAIS NOTIFICADOS

5.922 CASOS CONFIRMADOS

+ 86
HOJE

6.382 DESCARTADOS

52 SUSPEITOS

296 ÓBITOS CONFIRMADOS

+ 2
HOJE

229 DESCARTADOS

20 SUSPEITOS

PACIENTES RECUPERADOS

5.234

+ 35

TAXA DE RECUPERAÇÃO

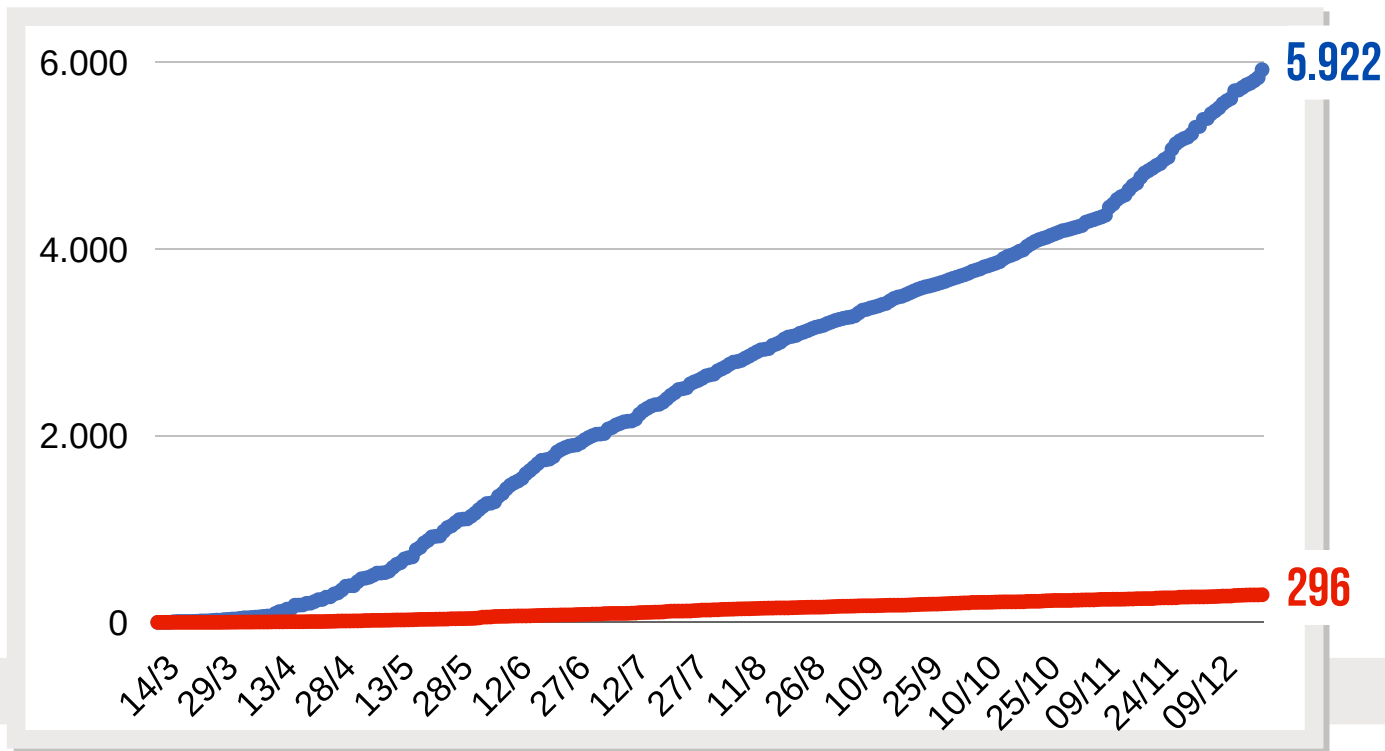
88,4 %

TAXA DE LETALIDADE

5 %

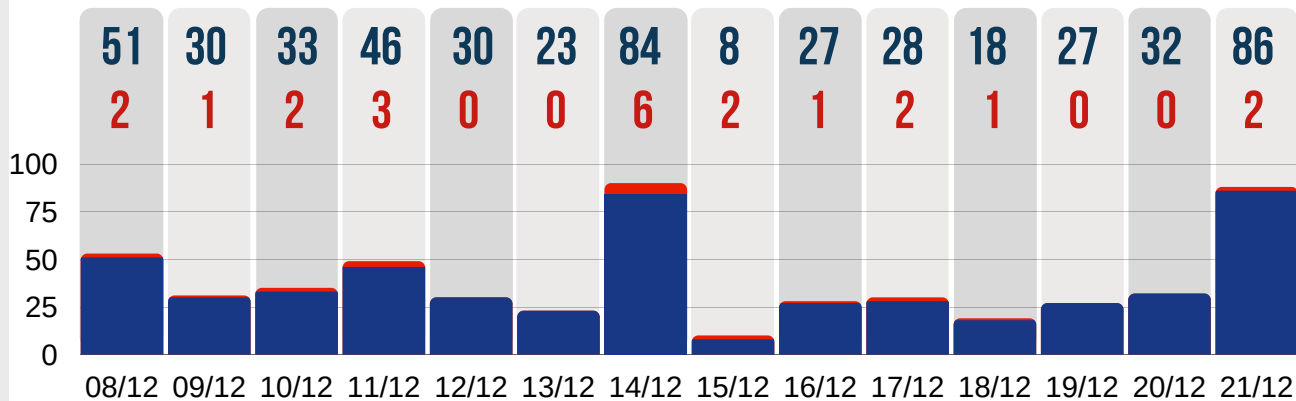


● CASOS CONFIRMADOS ● ÓBITOS CONFIRMADOS



● CASOS CONFIRMADOS POR DIA ● ÓBITOS CONFIRMADOS POR DIA

DUAS ÚLTIMAS SEMANAS





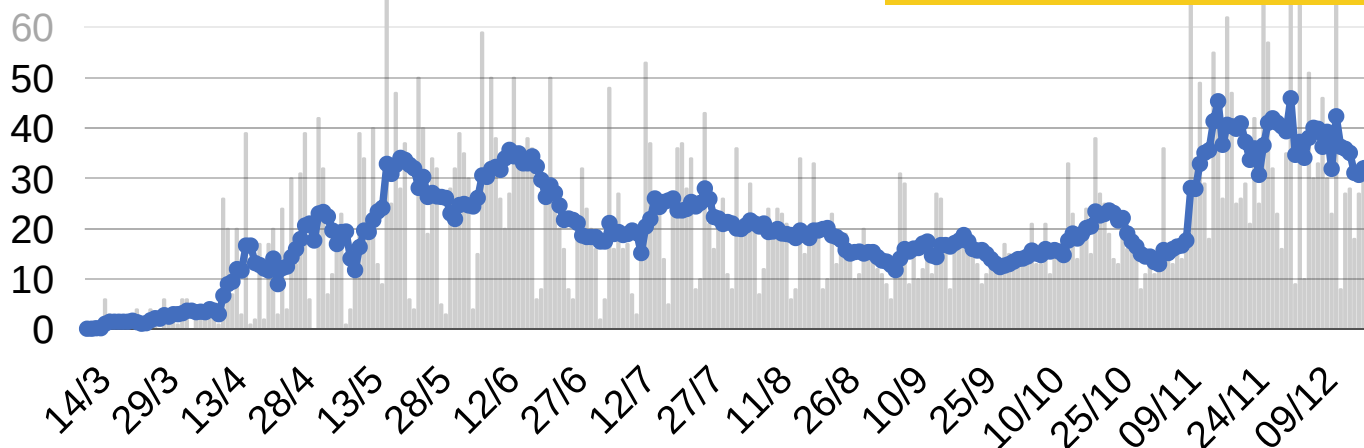
MÉDIA MÓVEL DE CASOS CONFIRMADOS

* A VARIAÇÃO EM 14 DIAS INDICA:

Estabilidade: quando estiver entre -15% e +15%

Crescimento: se for mais de 15% positivos

Queda: se for mais de 15% negativos



HÁ 14 DIAS **34,1**
CASOS / DIA



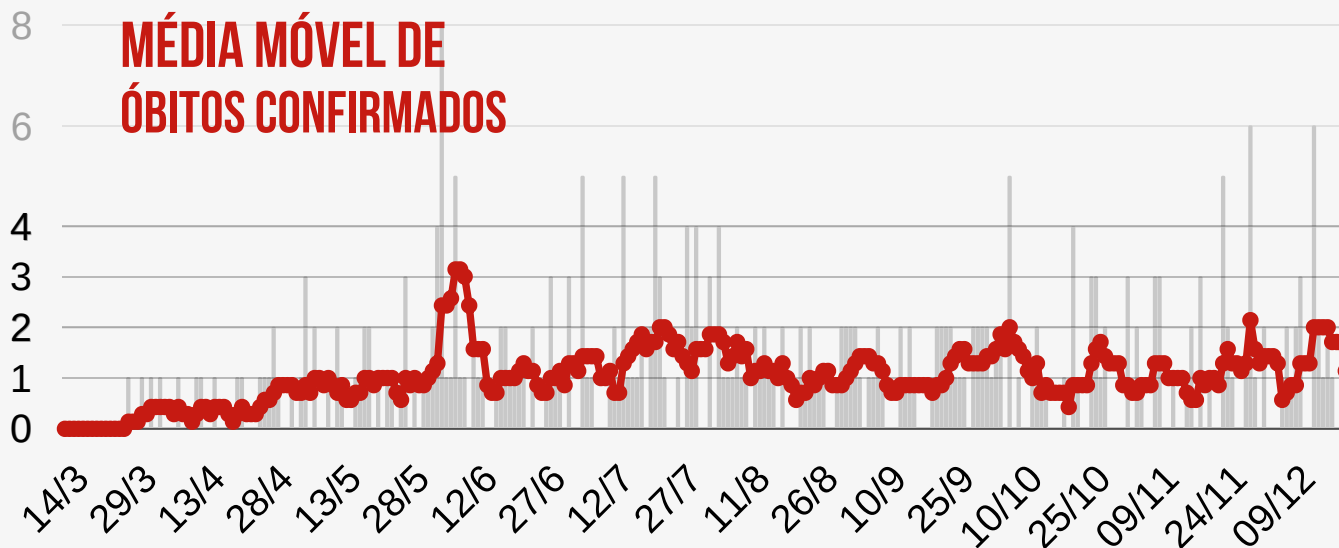
HÁ 7 DIAS **42,4**
CASOS / DIA



SEMANA ATUAL **32,3**
CASOS / DIA

VARIAÇÃO EM 14 DIAS *
-5,3% ESTABILIDADE

MÉDIA MÓVEL DE ÓBITOS CONFIRMADOS



HÁ 14 DIAS **0,57**
ÓBITO / DIA



HÁ 7 DIAS **2**
ÓBITO / DIA

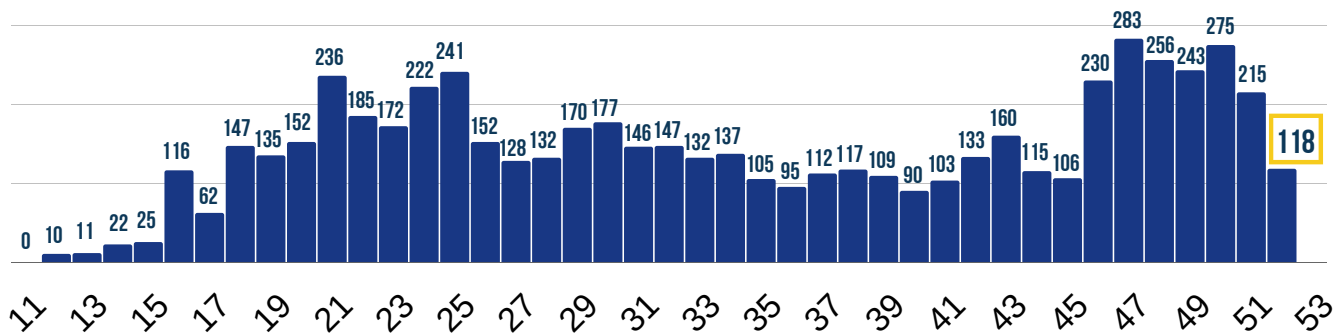


SEMANA ATUAL **1,14**
ÓBITO / DIA

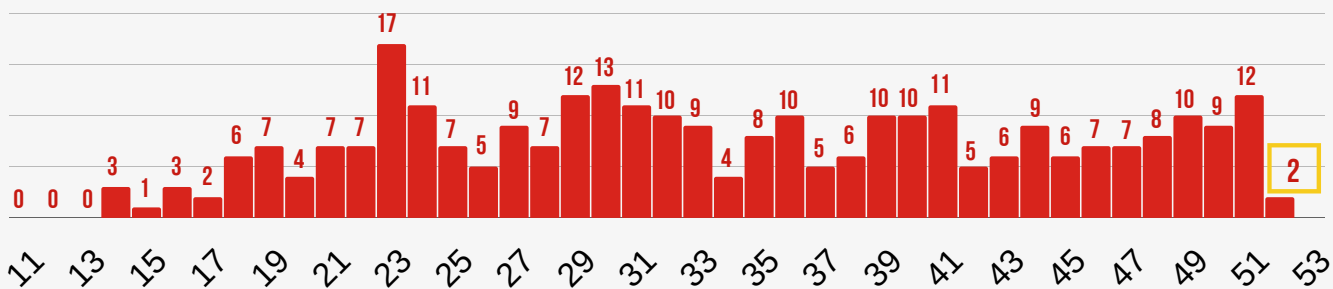
VARIAÇÃO EM 14 DIAS *
+100% CRESCIMENTO

- 11 08/3 a 14/3
- 12 15/3 a 21/3
- 13 22/3 a 28/3
- 14 29/3 a 04/4
- 15 05/4 a 11/4
- 16 12/4 a 18/4
- 17 19/4 a 25/4
- 18 26/4 a 02/5
- 19 03/5 a 09/5
- 20 10/5 a 16/5
- 21 17/5 a 23/5
- 22 24/5 a 30/5
- 23 31/5 a 06/6
- 24 07/6 a 13/6
- 25 14/6 a 20/6
- 26 21/6 a 27/6
- 27 28/6 a 04/7
- 28 05/7 a 11/7
- 29 12/7 a 18/7
- 30 19/7 a 25/7
- 31 26/7 a 01/8
- 32 02/8 a 08/8
- 33 09/8 a 15/8
- 34 16/8 a 22/8
- 35 23/8 a 29/8
- 36 30/8 a 05/9
- 37 06/9 a 12/9
- 38 13/9 a 19/9
- 39 20/9 a 26/9
- 40 27/9 a 03/10
- 41 04/10 a 10/10
- 42 11/10 a 17/10
- 43 18/10 a 24/10
- 44 25/10 a 31/10
- 45 01/11 a 07/11
- 46 08/11 a 14/11
- 47 15/11 a 21/11
- 48 22/11 a 28/11
- 49 29/11 a 05/12
- 50 06/12 a 12/12
- 51 13/12 a 19/12
- 52 20/12 a 26/12
- 53 27/12 a 02/1

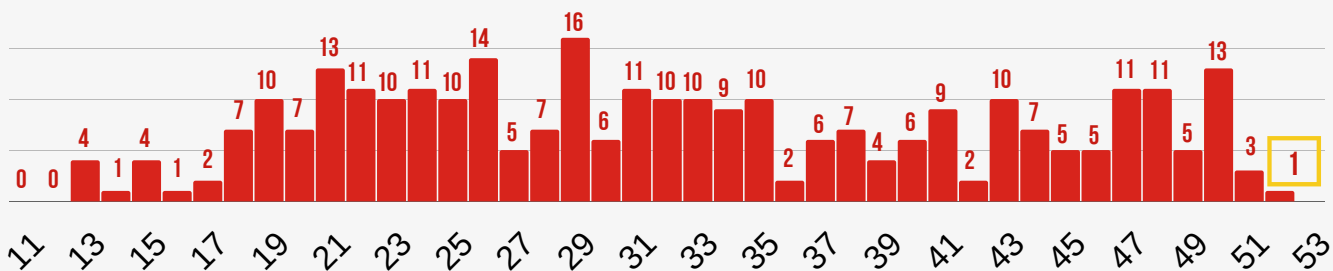
CASOS CONFIRMADOS - EVOLUÇÃO POR SEMANAS EPIDEMIOLÓGICAS



ÓBITOS CONFIRMADOS - EVOLUÇÃO POR SEMANAS EPIDEMIOLÓGICAS POR DATA DE CONFIRMAÇÃO DO ÓBITO



ÓBITOS CONFIRMADOS - EVOLUÇÃO POR SEMANAS EPIDEMIOLÓGICAS POR DATA DE OCORRÊNCIA DO ÓBITO

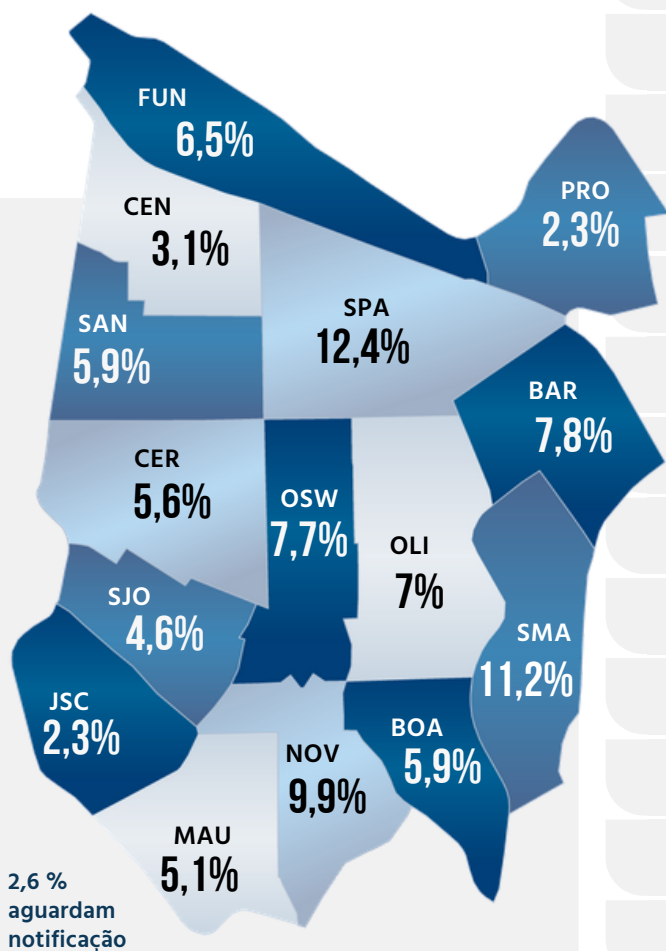




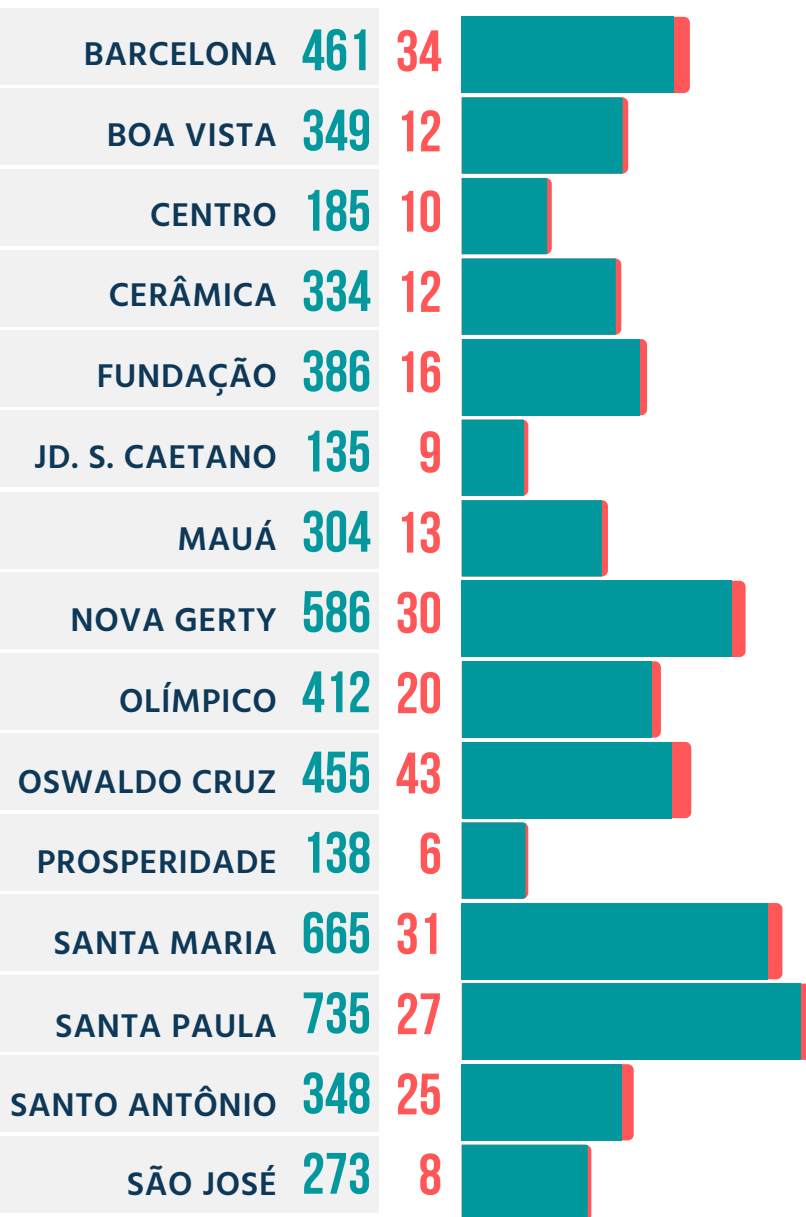
NÚMEROS POR BAIRRO

CASOS POSITIVOS ●

ÓBITOS CONFIRMADOS ●

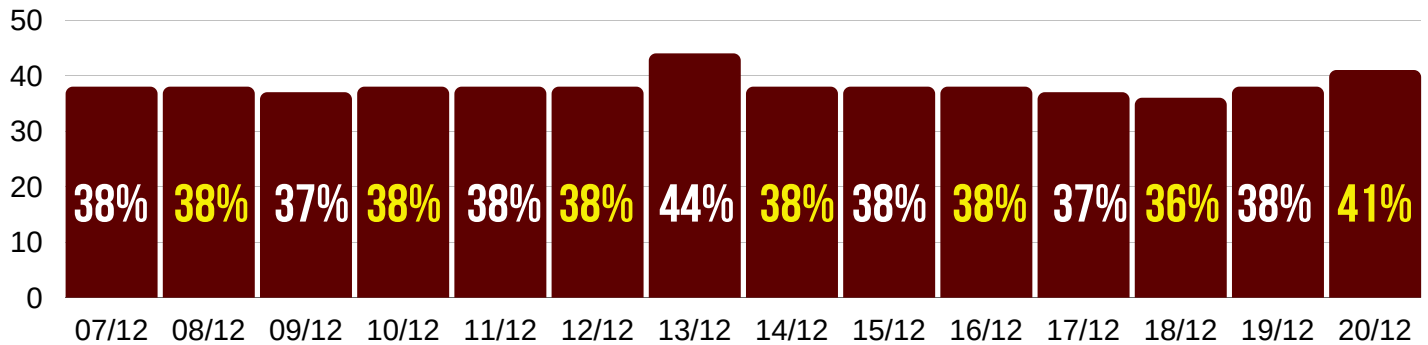


DISTRIBUIÇÃO DOS CASOS DE COVID-19 POR BAIRRO (EM %)



156 casos positivos confirmados aguardam ficha de notificação com identificação completa dos pacientes.

ÍNDICE DE ADESÃO AO ISOLAMENTO SOCIAL - DUAS ÚLTIMAS SEMANAS



Fonte: Governo do Estado de São Paulo / Sistema de Monitoramento Inteligente

ATENDIMENTO A SÍNDROME GRIPAL - 21/12



91 CASOS DE SÍNDROME GRIPAL HOJE

CARRETA DA SAÚDE **88** NO DIA

UNIDADES BÁSICAS DE SAÚDE **3** NO DIA



UTI COVID-19

ENFERMARIA COVID-19

TAXA DE OCUPAÇÃO HOSPITALAR DA REDE PÚBLICA



38 PESSOAS INTERNADAS
NA REDE PÚBLICA

SENDO NÃO
RESIDENTES

3

COMPLEXO HOSPITALAR **32**

0

HOSPITAL ALBERT SABIN / UPA **6**

3

HOSPITAL DE CAMPANHA (ATIVIDADES ENCERRADAS)



ALTAS ACUMULADAS NA REDE PÚBLICA

537

+ 1 hoje

COMPLEXO HOSPITALAR

394

+ 1 hoje

HOSPITAL DE CAMPANHA

143



99 PESSOAS INTERNADAS
NA REDE PRIVADA

MORADORES DE
SÃO CAETANO

33

HOSPITAL CENTRAL

7

0

BENEFICÊNCIA PORTUGUESA

28

20

HOSPITAL SANTA ANA

27

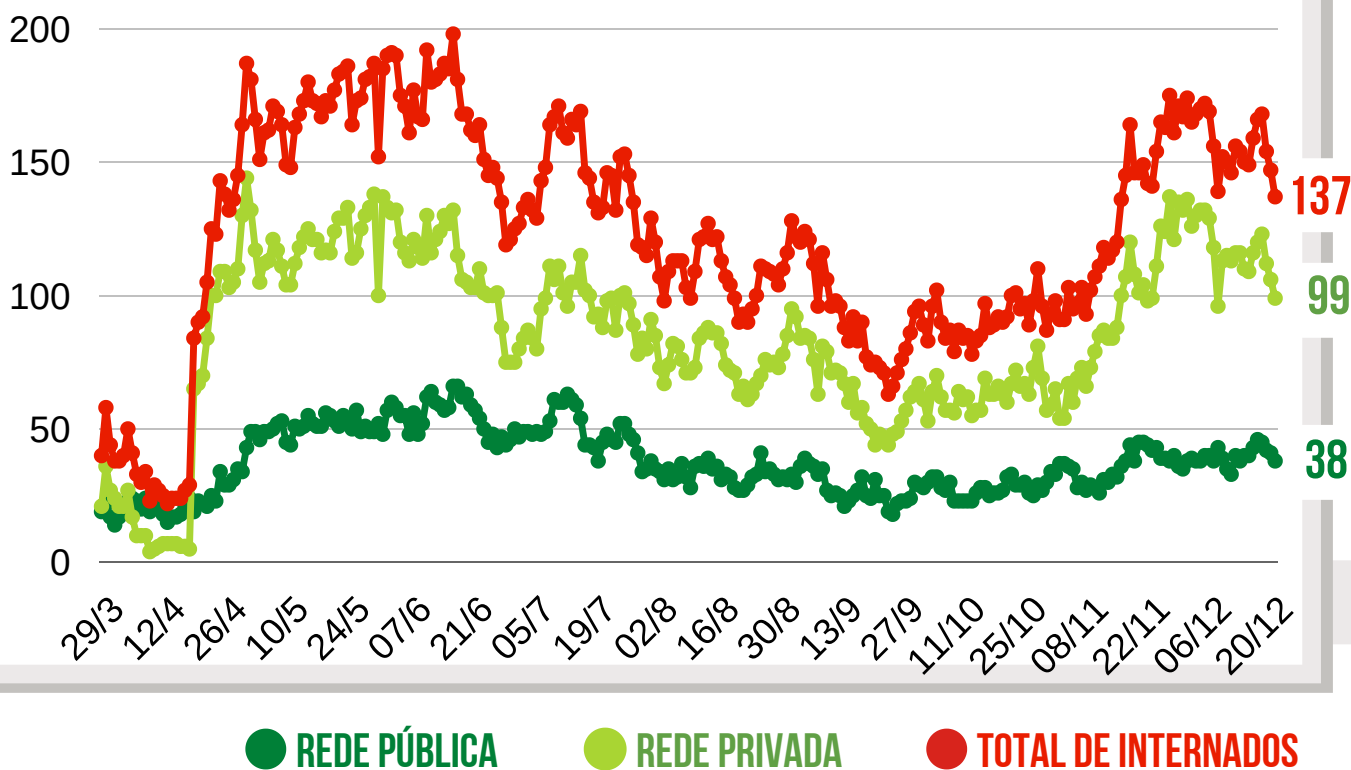
1

HOSPITAL SÃO LUIZ

37

12

EVOLUÇÃO DAS INTERNAÇÕES POR COVID-19 EM SÃO CAETANO





TESTAGEM EM MASSA *

PREFEITURA DE SÃO CAETANO DO SUL

51.304 TOTAL DE TESTES RÁPIDOS EM MASSA

3.862 POSITIVOS | 7,5% ÍNDICE DE POSITIVOS

* Os testes em massa têm função de detectar pessoas que tiveram contato com o vírus, mesmo não apresentando sintomas. A testagem rápida é importante para a Prefeitura definir estratégias de combate à Covid-19.

Os resultados não entram na contagem oficial por não serem exames realizados por laboratórios habilitados no Estado.

DRIVE * THRU Período de 25/04 a 27/11	45.713	TESTES REALIZADOS
	3.416	POSITIVOS (TOTAL)
	7,5 %	ÍNDICE TOTAL DE CASOS POSITIVOS

CONCLUÍDO

BLOQUEIOS * DE TRÂNSITO De 14/05 a 30/11	43	TESTES REALIZADOS
	1	POSITIVO (TOTAL)

CONCLUÍDO

HABITAÇÕES COLETIVAS * Período de 17/06 a 11/08	5.548	TESTES REALIZADOS
	445	POSITIVOS (TOTAL)
	8 %	ÍNDICE TOTAL DE CASOS POSITIVOS

CONCLUÍDO



TESTAGEM E PESQUISA

PARCERIA: PREFEITURA E USCS



TESTAGEM DOMICILIAR

PROGRAMA DISQUE CORONAVÍRUS

Período de
06/04 a 21/12

14.397	TESTES REALIZADOS (autocoletas nas residências)
3.871	POSITIVOS (TOTAL)
22.440	ATENDIMENTOS pelo 0800 774 4002 e coronasaocaetano.org

+ 39 hoje
+ 77 hoje
+ 185 hoje

INQUÉRITO EPIDEMIOLÓGICO DA EDUCAÇÃO

	TESTES REALIZADOS	CASOS POSITIVOS	ÍNDICE DE POSITIVOS
TOTAL	2.150	100	4,7 %
ALUNOS	1.624	77	4,7 %
EDUCADORES	526	23	4,4 %

INQUÉRITO EPIDEMIOLÓGICO

PESQUISA PARA MAPEAMENTO DO CORONAVÍRUS NA CIDADE

FASE / DATA	TESTES REALIZADOS	CASOS POSITIVOS	ÍNDICE DE POSITIVOS	MUNICÍPIES* COM ANTICORPOS	LETALIDADE** BASEADA NA PESQUISA
1ªFASE - 1º/06	861	23	2,67 %	4.304	0,93 %
2ªFASE - 16/06	860	46	5,35 %	8.608	0,81 %
3ªFASE - 30/06	860	50	5,81 %	9.367	0,90 %
4ªFASE - 14/07	860	60	6,98 %	11.241	0,89 %

* considerando uma estimativa populacional de 161.127 habitantes (IBGE, 2019).

** considerando número oficial de casos confirmados na data de realização do Inquérito.

CLIQUE NOS ÍCONES
E ACESSE OS
CANAIS DA PREFEITURA



INFORMAÇÃO
E TRANSPARÊNCIA



PREFEITURA MUNICIPAL
SÃO CAETANO DO SUL
CONECTADA COM VOCÊ

SECRETARIA MUNICIPAL DE SAÚDE

SUBSECRETARIA MUNICIPAL DE COMUNICAÇÃO - SEGOV

SUBSECRETARIA MUNICIPAL DE TECNOLOGIA E INOVAÇÃO - SEDETI