

Boletim Covid-19

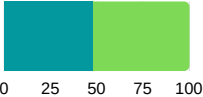



PREFEITURA MUNICIPAL
SÃO CAETANO DO SUL

12/12
2020

INFORMAÇÃO E TRANSPARÊNCIA

RESUMO DESTA EDIÇÃO

30	CASOS CONFIRMADOS HOJE	TOTAL 5.589	MÉDIA MÓVEL 39,3 / DIA
0	ÓBITO CONFIRMADO HOJE	TOTAL 282	MÉDIA MÓVEL 1,29 / DIA
48%	OCUPAÇÃO DA UTI COVID-19 HOJE		
38%	ISOLAMENTO SOCIAL ONTEM		



CLIQUE AQUI E CONFIRA
TODOS OS BOLETINS



CLIQUE AQUI E VEJA O
RELATÓRIO DETALHADO
DE ÓBITOS



Para confirmação oficial de casos de Covid-19 na rede pública há a necessidade de laudo do Ministério da Saúde, através de laboratórios oficiais. Incluídos os casos confirmados por meio do Programa Disque Coronavírus.

12.478 CASOS TOTAIS NOTIFICADOS

5.589 CASOS CONFIRMADOS

+ 30
HOJE

6.310 DESCARTADOS

59 SUSPEITOS

282 ÓBITOS CONFIRMADOS

0
HOJE

224 DESCARTADOS

14 SUSPEITOS

PACIENTES RECUPERADOS

4.895

+ 29

TAXA DE RECUPERAÇÃO

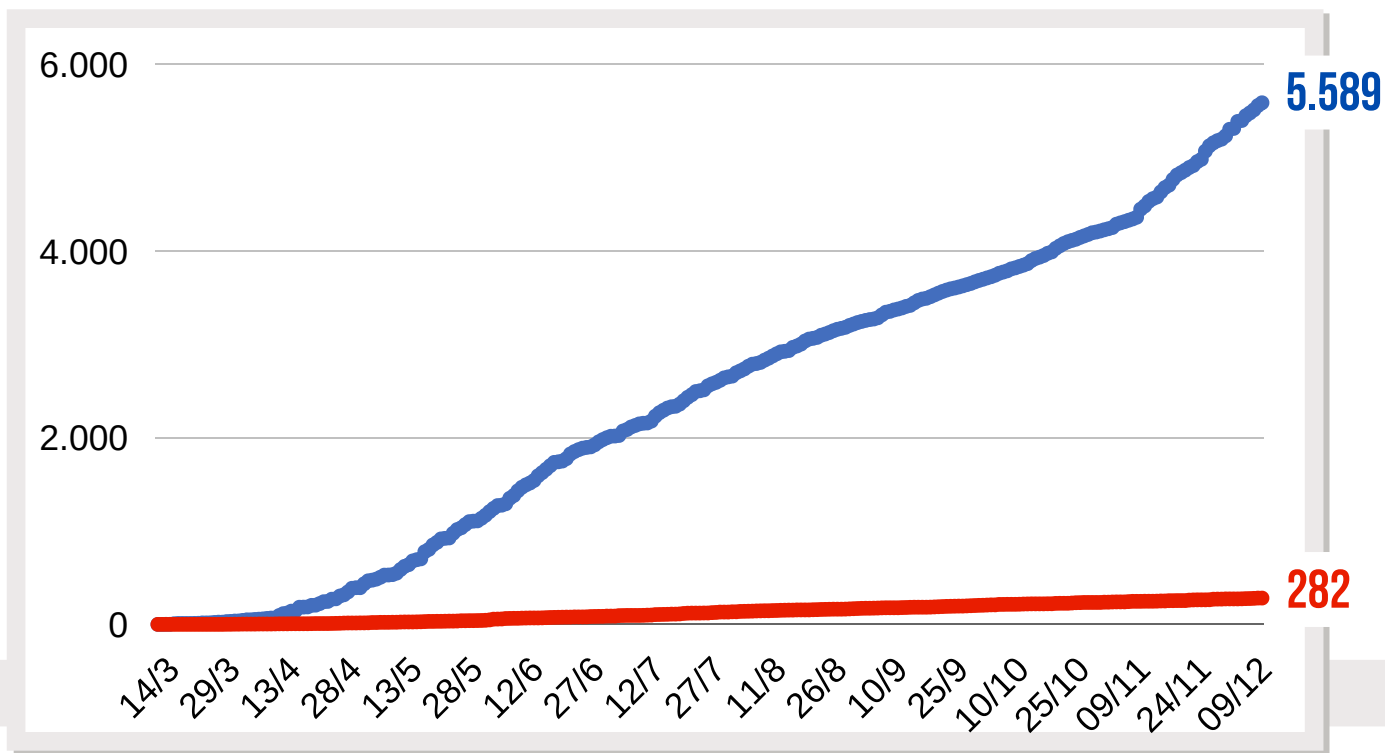
87,6 %

TAXA DE LETALIDADE

5 %

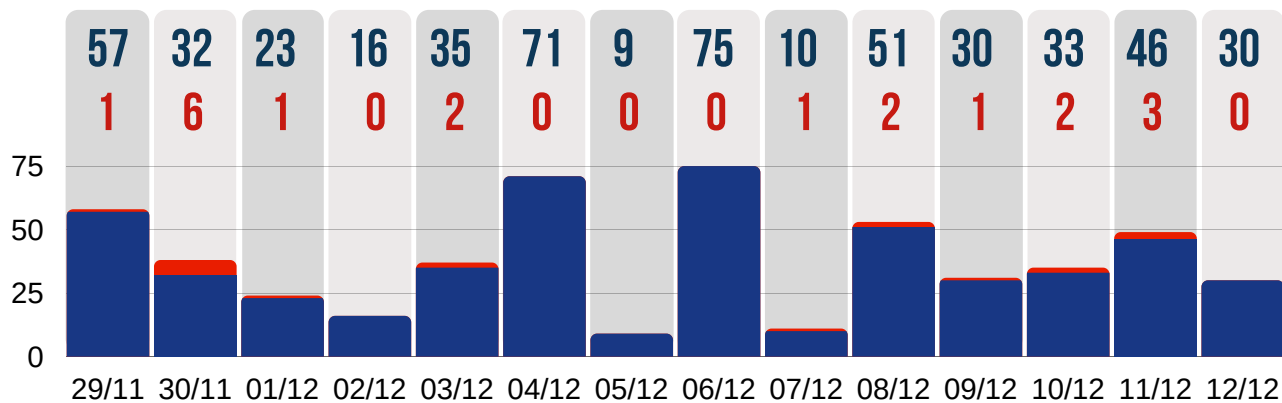


● **CASOS CONFIRMADOS** ● **ÓBITOS CONFIRMADOS**



● **CASOS CONFIRMADOS POR DIA** ● **ÓBITOS CONFIRMADOS POR DIA**

DUAS ÚLTIMAS SEMANAS





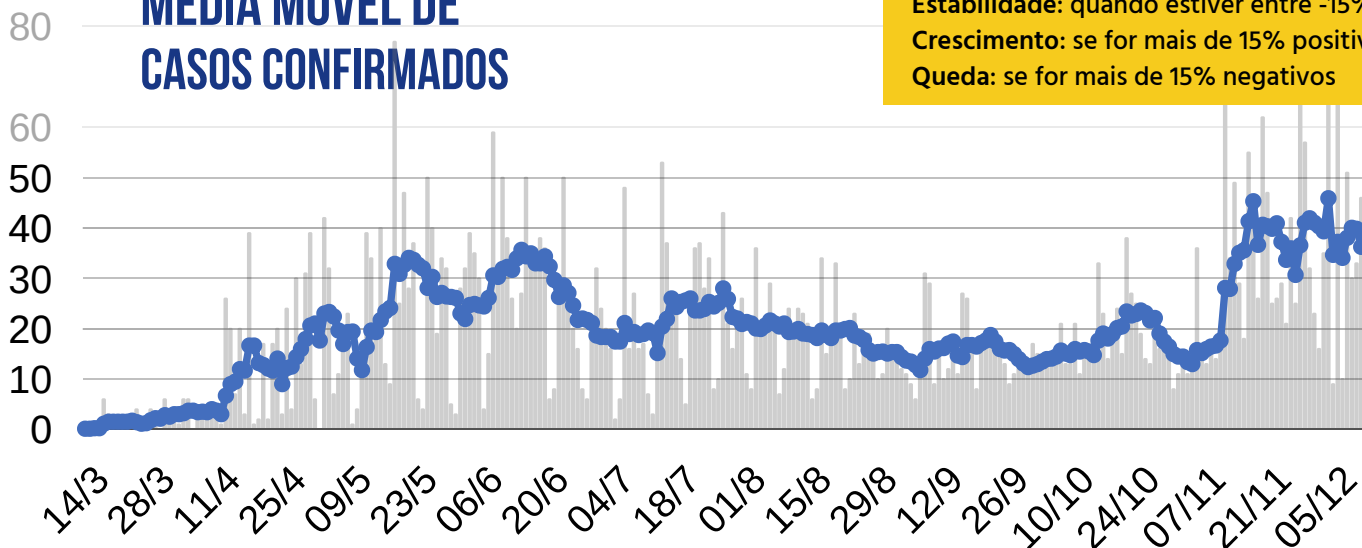
MÉDIA MÓVEL DE CASOS CONFIRMADOS

* A VARIAÇÃO EM 14 DIAS INDICA:

Estabilidade: quando estiver entre -15% e +15%

Crescimento: se for mais de 15% positivos

Queda: se for mais de 15% negativos



HÁ 14 DIAS **36,6** CASOS / DIA



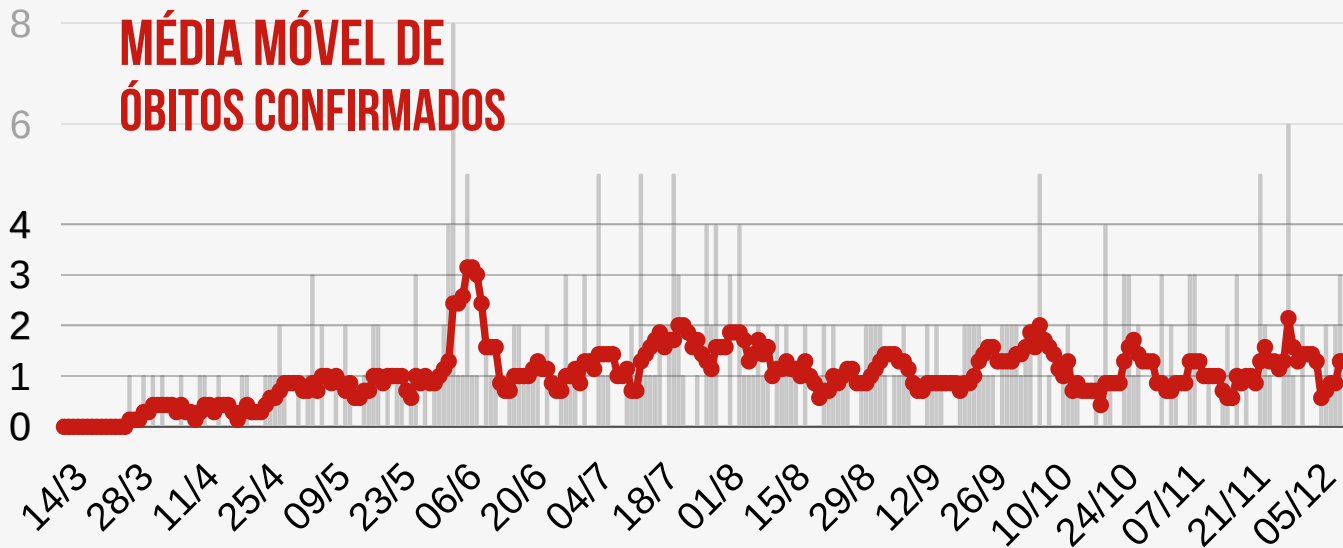
HÁ 7 DIAS **34,7** CASOS / DIA



SEMANA ATUAL **39,3** CASOS / DIA

VARIAÇÃO EM 14 DIAS * **+7,4%** ESTABILIDADE

MÉDIA MÓVEL DE ÓBITOS CONFIRMADOS



HÁ 14 DIAS **1,14** ÓBITO / DIA



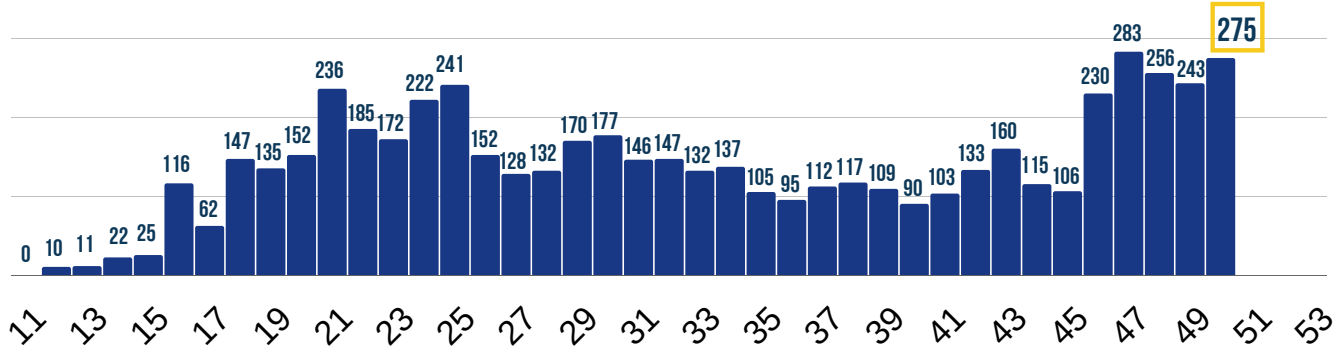
HÁ 7 DIAS **1,43** ÓBITO / DIA



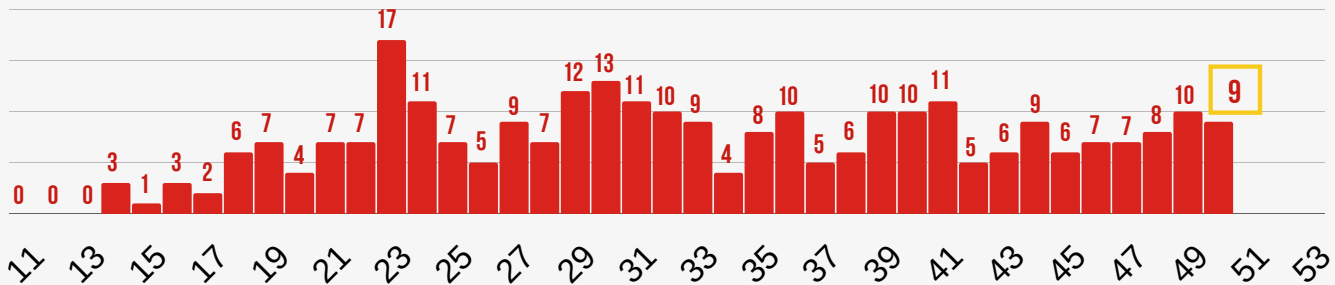
SEMANA ATUAL **1,29** ÓBITO / DIA

VARIAÇÃO EM 14 DIAS * **+13,2%** ESTABILIDADE

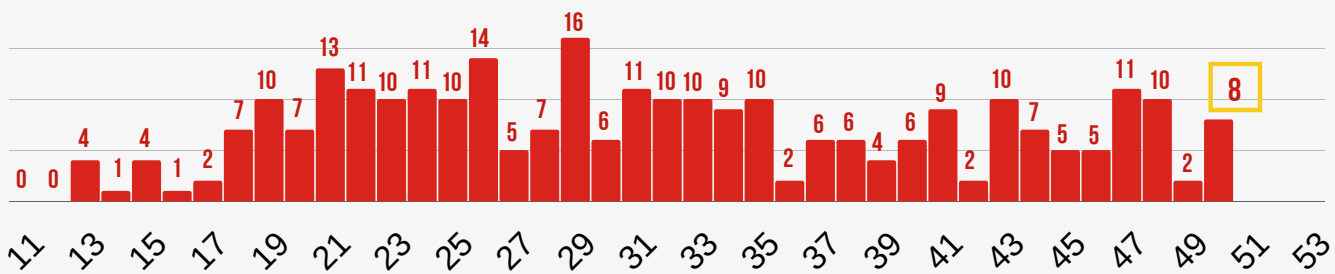
CASOS CONFIRMADOS - EVOLUÇÃO POR SEMANAS EPIDEMIOLÓGICAS



ÓBITOS CONFIRMADOS - EVOLUÇÃO POR SEMANAS EPIDEMIOLÓGICAS POR DATA DE CONFIRMAÇÃO DO ÓBITO



ÓBITOS CONFIRMADOS - EVOLUÇÃO POR SEMANAS EPIDEMIOLÓGICAS POR DATA DE OCORRÊNCIA DO ÓBITO



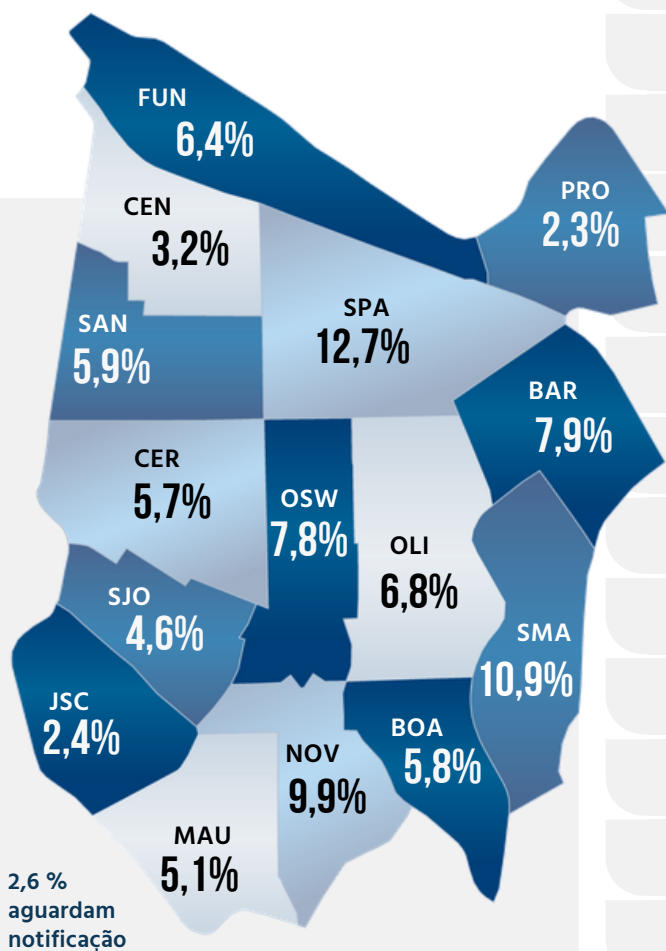
50 06/12 a 12/12



NÚMEROS POR BAIRRO

CASOS POSITIVOS ●

ÓBITOS CONFIRMADOS ●

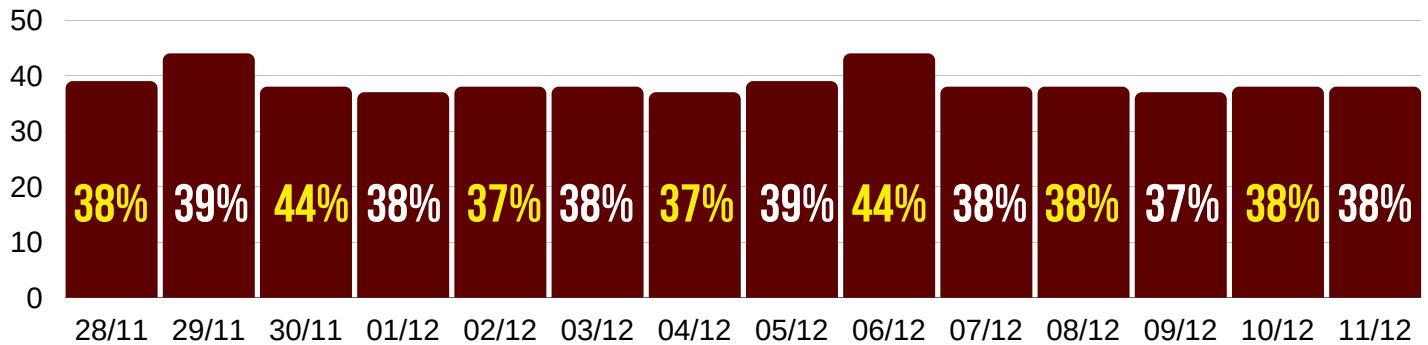


DISTRIBUIÇÃO DOS CASOS DE COVID-19 POR BAIRRO (EM %)

BARCELONA	441	33	
BOA VISTA	326	12	
CENTRO	179	9	
CERÂMICA	319	10	
FUNDAÇÃO	358	14	
JD. S. CAETANO	133	8	
MAUÁ	284	12	
NOVA GERTY	555	29	
OLÍMPICO	382	18	
OSWALDO CRUZ	433	43	
PROSPERIDADE	130	6	
SANTA MARIA	610	29	
SANTA PAULA	708	26	
SANTO ANTÔNIO	329	25	
SÃO JOSÉ	257	8	

145 casos positivos confirmados aguardam ficha de notificação com identificação completa dos pacientes.

ÍNDICE DE ADESÃO AO ISOLAMENTO SOCIAL - DUAS ÚLTIMAS SEMANAS



Fonte: Governo do Estado de São Paulo / Sistema de Monitoramento Inteligente

ATENDIMENTO A SÍNDROME GRIPAL - 12/12



30 CASOS DE SÍNDROME GRIPAL HOJE

CARRETA DA SAÚDE

30 NO DIA

UNIDADES BÁSICAS DE SAÚDE

0 NO DIA



UTI
COVID-19

ENFERMARIA
COVID-19

TAXA DE
OCUPAÇÃO
HOSPITALAR
DA REDE
PÚBLICA



40 PESSOAS INTERNADAS
NA REDE PÚBLICA

SENDO NÃO
RESIDENTES

1

COMPLEXO HOSPITALAR **32**

0

HOSPITAL ALBERT SABIN / UPA **8**

1

HOSPITAL DE CAMPANHA (ATIVIDADES ENCERRADAS)



ALTAS ACUMULADAS NA REDE PÚBLICA

522

+ 1 hoje

COMPLEXO HOSPITALAR

379

+ 1 hoje

HOSPITAL DE CAMPANHA

143



116 PESSOAS INTERNADAS
NA REDE PRIVADA

MORADORES DE
SÃO CAETANO

36

HOSPITAL CENTRAL

6

1

BENEFICÊNCIA PORTUGUESA

35

15

HOSPITAL SANTA ANA

16

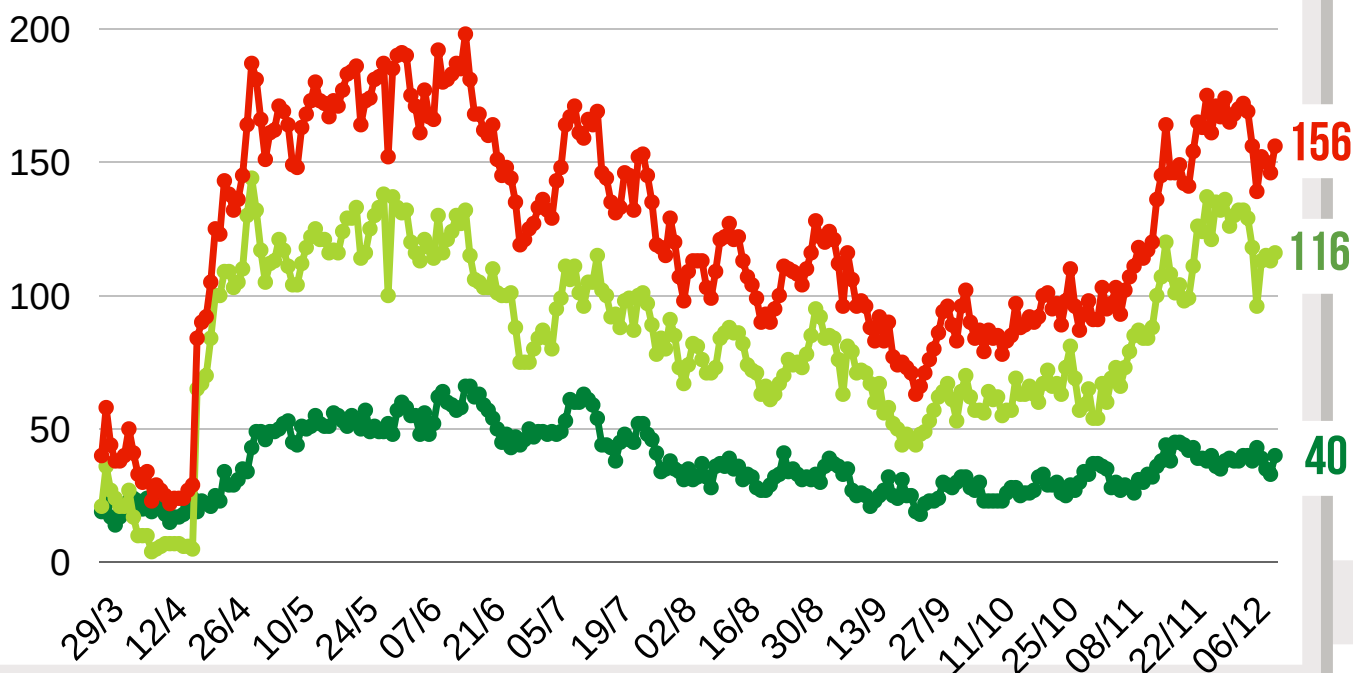
1

HOSPITAL SÃO LUIZ

59

19

EVOLUÇÃO DAS INTERNAÇÕES POR COVID-19 EM SÃO CAETANO



● REDE PÚBLICA

● REDE PRIVADA

● TOTAL DE INTERNADOS



TESTAGEM EM MASSA *

PREFEITURA DE SÃO CAETANO DO SUL

51.304 TOTAL DE TESTES RÁPIDOS EM MASSA

3.862 POSITIVOS | 7,5% ÍNDICE DE POSITIVOS

* Os testes em massa têm função de detectar pessoas que tiveram contato com o vírus, mesmo não apresentando sintomas. A testagem rápida é importante para a Prefeitura definir estratégias de combate à Covid-19.

Os resultados não entram na contagem oficial por não serem exames realizados por laboratórios habilitados no Estado.

DRIVE * THRU Período de 25/04 a 27/11	45.713	TESTES REALIZADOS
	3.416	POSITIVOS (TOTAL)
	7,5 %	ÍNDICE TOTAL DE CASOS POSITIVOS

CONCLUÍDO

BLOQUEIOS * DE TRÂNSITO De 14/05 a 30/11	43	TESTES REALIZADOS
	1	POSITIVO (TOTAL)

CONCLUÍDO

HABITAÇÕES COLETIVAS * Período de 17/06 a 11/08	5.548	TESTES REALIZADOS
	445	POSITIVOS (TOTAL)
	8 %	ÍNDICE TOTAL DE CASOS POSITIVOS

CONCLUÍDO



TESTAGEM E PESQUISA

PARCERIA: PREFEITURA E USCS



TESTAGEM DOMICILIAR

PROGRAMA DISQUE CORONAVÍRUS

Período de
06/04 a 12/12

13.906	TESTES REALIZADOS (autocoletas nas residências)
3.599	POSITIVOS (TOTAL)
21.341	ATENDIMENTOS pelo 0800 774 4002 e coronasaocaetano.org

0 hoje
+ 24 hoje
+ 144 hoje

INQUÉRITO EPIDEMIOLÓGICO DA EDUCAÇÃO

	TESTES REALIZADOS	CASOS POSITIVOS	ÍNDICE DE POSITIVOS
TOTAL	2.150	100	4,7 %
ALUNOS	1.624	77	4,7 %
EDUCADORES	526	23	4,4 %

INQUÉRITO EPIDEMIOLÓGICO

PESQUISA PARA MAPEAMENTO DO CORONAVÍRUS NA CIDADE

FASE / DATA	TESTES REALIZADOS	CASOS POSITIVOS	ÍNDICE DE POSITIVOS	MUNICÍPIES* COM ANTICORPOS	LETALIDADE** BASEADA NA PESQUISA
1ªFASE - 1º/06	861	23	2,67 %	4.304	0,93 %
2ªFASE - 16/06	860	46	5,35 %	8.608	0,81 %
3ªFASE - 30/06	860	50	5,81 %	9.367	0,90 %
4ªFASE - 14/07	860	60	6,98 %	11.241	0,89 %

* considerando uma estimativa populacional de 161.127 habitantes (IBGE, 2019).

** considerando número oficial de casos confirmados na data de realização do Inquérito.

CLIQUE NOS ÍCONES
E ACESSE OS
CANAIS DA PREFEITURA



INFORMAÇÃO
E TRANSPARÊNCIA



PREFEITURA MUNICIPAL
SÃO CAETANO DO SUL
CONECTADA COM VOCÊ

SECRETARIA MUNICIPAL DE SAÚDE

SUBSECRETARIA MUNICIPAL DE COMUNICAÇÃO - SEGOV

SUBSECRETARIA MUNICIPAL DE TECNOLOGIA E INOVAÇÃO - SEDETI