

# Boletim Covid-19

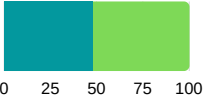



PREFEITURA MUNICIPAL  
SÃO CAETANO DO SUL

**06/12**  
2020

INFORMAÇÃO E TRANSPARÊNCIA

## RESUMO DESTA EDIÇÃO

<b>75</b>	CASOS CONFIRMADOS HOJE	TOTAL <b>5.389</b>	MÉDIA MÓVEL <b>37,3</b> / DIA
<b>0</b>	ÓBITO CONFIRMADO HOJE	TOTAL <b>273</b>	MÉDIA MÓVEL <b>1,29</b> / DIA
<b>42%</b>	OCUPAÇÃO DA UTI COVID-19 HOJE		
<b>39%</b>	ISOLAMENTO SOCIAL ONTEM		



CLIQUE AQUI E CONFIRA  
TODOS OS BOLETINS



CLIQUE AQUI E VEJA O  
RELATÓRIO DETALHADO  
DE ÓBITOS



Para confirmação oficial de casos de Covid-19 na rede pública há a necessidade de laudo do Ministério da Saúde, através de laboratórios oficiais. Incluídos os casos confirmados por meio do Programa Disque Coronavírus.

**11.591** CASOS TOTAIS NOTIFICADOS

**5.389** CASOS CONFIRMADOS

+ 75  
HOJE

**5.674** DESCARTADOS

**23** SUSPEITOS

**273** ÓBITOS CONFIRMADOS

0  
HOJE

**217** DESCARTADOS

**15** SUSPEITOS

PACIENTES RECUPERADOS

**4.680**

+ 46

TAXA DE RECUPERAÇÃO

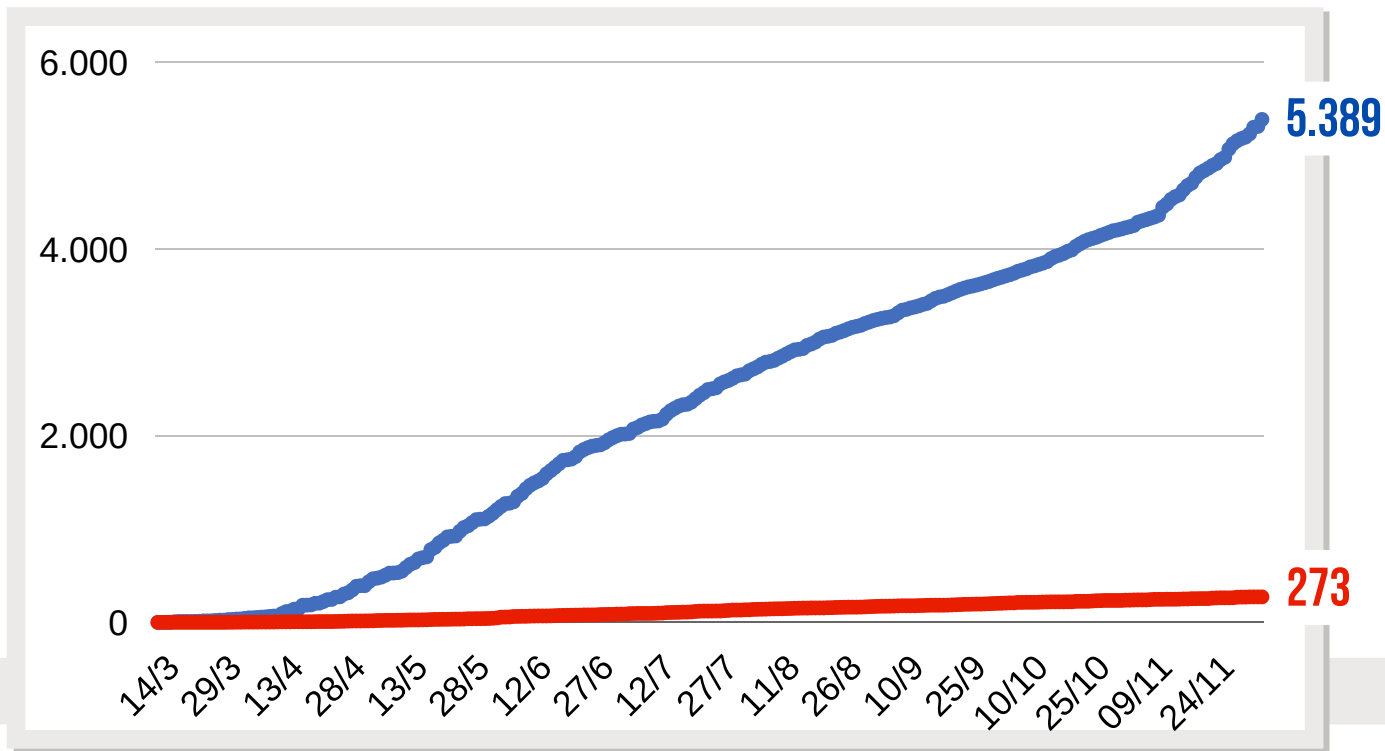
**86,8 %**

TAXA DE LETALIDADE

**5,1 %**

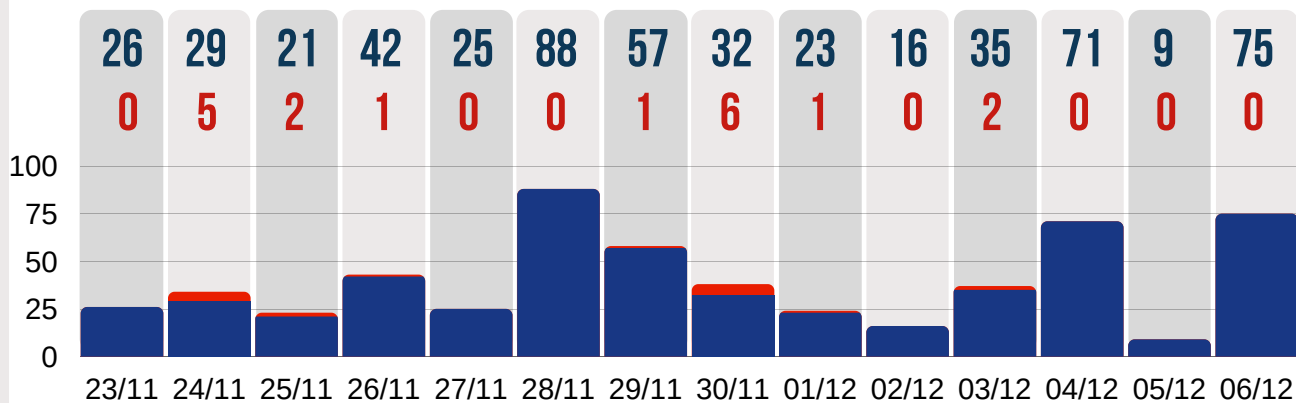


● CASOS CONFIRMADOS ● ÓBITOS CONFIRMADOS



● CASOS CONFIRMADOS POR DIA ● ÓBITOS CONFIRMADOS POR DIA

DUAS ÚLTIMAS SEMANAS





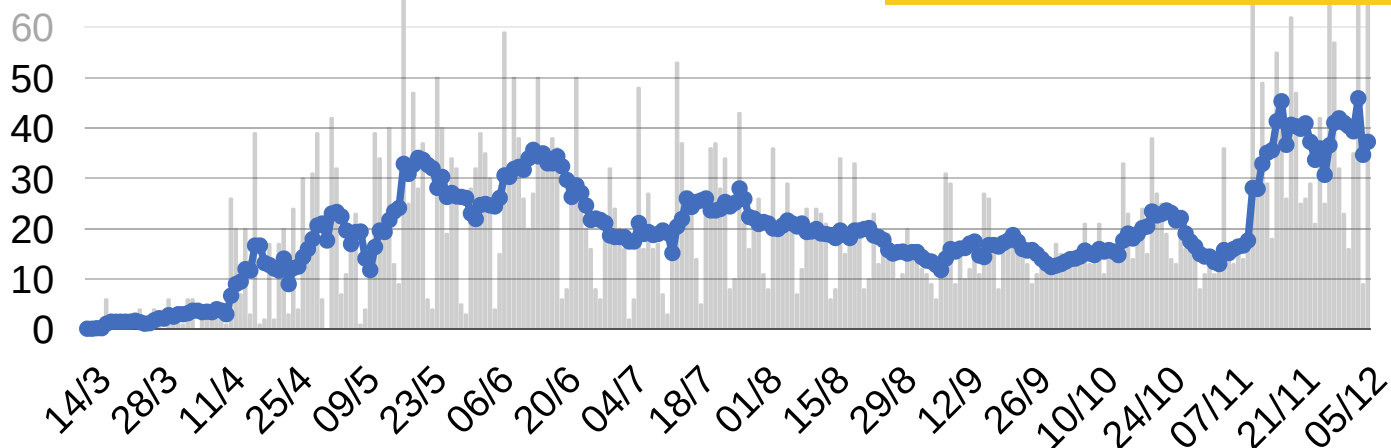
## MÉDIA MÓVEL DE CASOS CONFIRMADOS

\* A VARIAÇÃO EM 14 DIAS INDICA:

Estabilidade: quando estiver entre -15% e +15%

Crescimento: se for mais de 15% positivos

Queda: se for mais de 15% negativos



HÁ 14 DIAS **39,9**  
CASOS / DIA



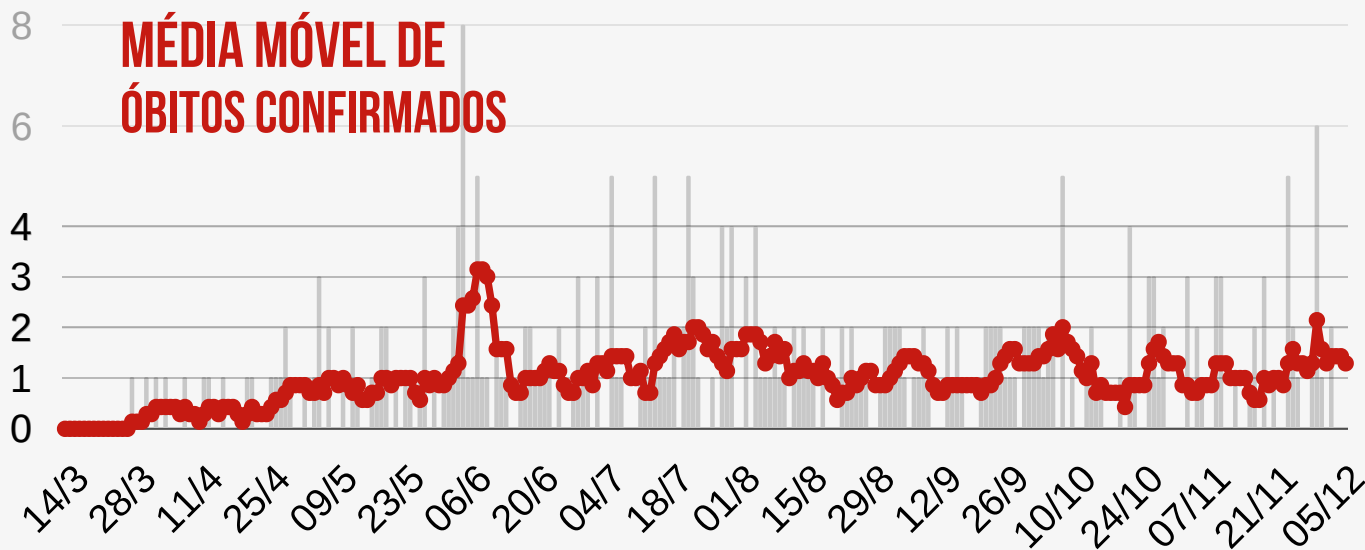
HÁ 7 DIAS **41,1**  
CASOS / DIA



SEMANA ATUAL **37,3**  
CASOS / DIA

VARIAÇÃO EM 14 DIAS \*  
**-6,5%** ESTABILIDADE


## MÉDIA MÓVEL DE ÓBITOS CONFIRMADOS



HÁ 14 DIAS **1**  
ÓBITO / DIA



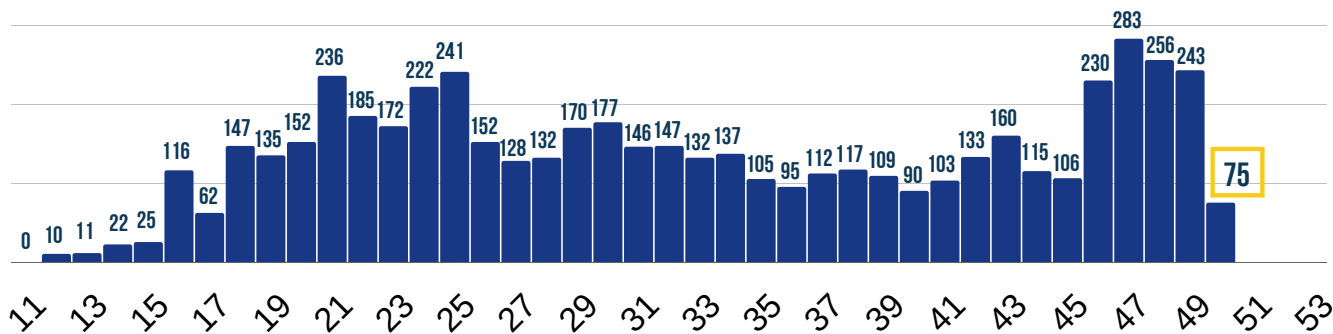
HÁ 7 DIAS **1,29**  
ÓBITO / DIA



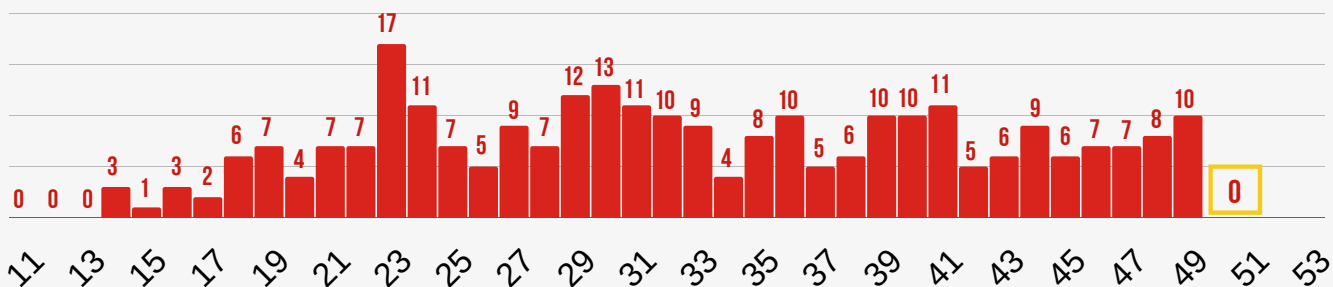
SEMANA ATUAL **1,29**  
ÓBITO / DIA

VARIAÇÃO EM 14 DIAS \*  
**+29%** CRESCIMENTO

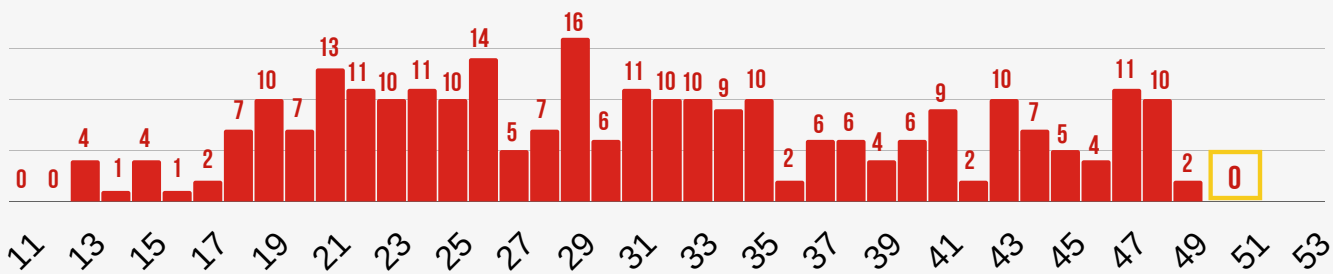
## CASOS CONFIRMADOS - EVOLUÇÃO POR SEMANAS EPIDEMIOLÓGICAS



## ÓBITOS CONFIRMADOS - EVOLUÇÃO POR SEMANAS EPIDEMIOLÓGICAS POR DATA DE CONFIRMAÇÃO DO ÓBITO



## ÓBITOS CONFIRMADOS - EVOLUÇÃO POR SEMANAS EPIDEMIOLÓGICAS POR DATA DE OCORRÊNCIA DO ÓBITO



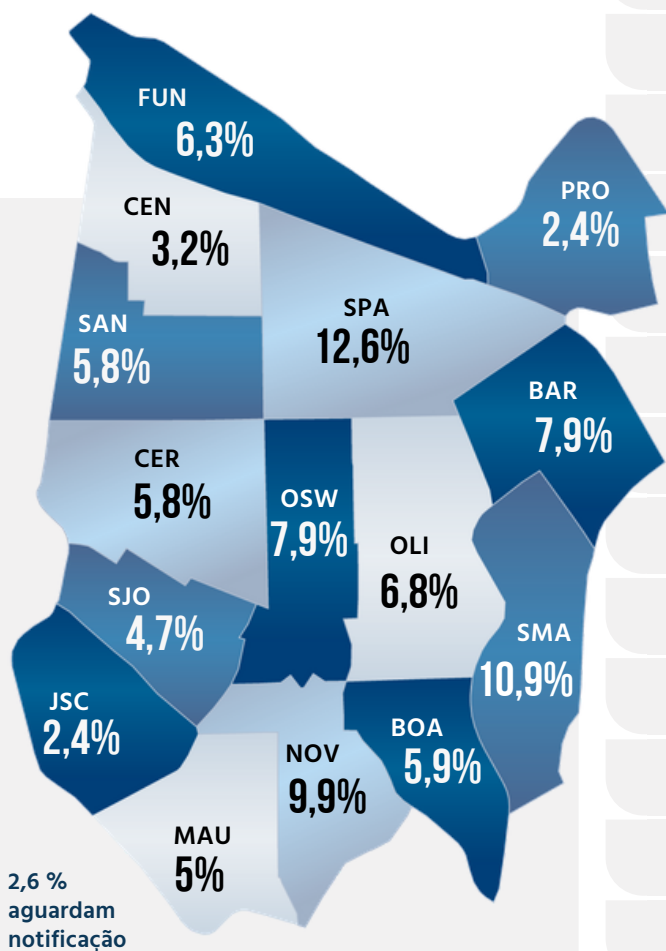
- 11 08/3 a 14/3
- 12 15/3 a 21/3
- 13 22/3 a 28/3
- 14 29/3 a 04/4
- 15 05/4 a 11/4
- 16 12/4 a 18/4
- 17 19/4 a 25/4
- 18 26/4 a 02/5
- 19 03/5 a 09/5
- 20 10/5 a 16/5
- 21 17/5 a 23/5
- 22 24/5 a 30/5
- 23 31/5 a 06/6
- 24 07/6 a 13/6
- 25 14/6 a 20/6
- 26 21/6 a 27/6
- 27 28/6 a 04/7
- 28 05/7 a 11/7
- 29 12/7 a 18/7
- 30 19/7 a 25/7
- 31 26/7 a 01/8
- 32 02/8 a 08/8
- 33 09/8 a 15/8
- 34 16/8 a 22/8
- 35 23/8 a 29/8
- 36 30/8 a 05/9
- 37 06/9 a 12/9
- 38 13/9 a 19/9
- 39 20/9 a 26/9
- 40 27/9 a 03/10
- 41 04/10 a 10/10
- 42 11/10 a 17/10
- 43 18/10 a 24/10
- 44 25/10 a 31/10
- 45 01/11 a 07/11
- 46 08/11 a 14/11
- 47 15/11 a 21/11
- 48 22/11 a 28/11
- 49 29/11 a 05/12
- 50 06/12 a 12/12**
- 51 13/12 a 19/12
- 52 20/12 a 26/12
- 53 27/12 a 02/1



# NÚMEROS POR BAIRRO

CASOS POSITIVOS ●

ÓBITOS CONFIRMADOS ●

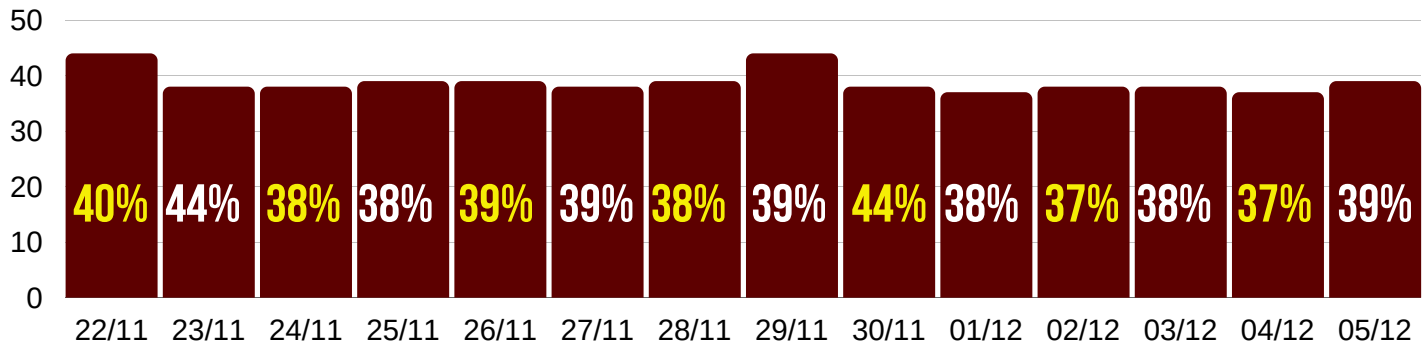


## DISTRIBUIÇÃO DOS CASOS DE COVID-19 POR BAIRRO (EM %)

BARCELONA	427	33	
BOA VISTA	315	12	
CENTRO	174	9	
CERÂMICA	313	9	
FUNDAÇÃO	338	14	
JD. S. CAETANO	130	8	
MAUÁ	271	12	
NOVA GERTY	535	28	
OLÍMPICO	366	18	
OSWALDO CRUZ	419	38	
PROSPERIDADE	127	6	
SANTA MARIA	586	28	
SANTA PAULA	681	25	
SANTO ANTÔNIO	315	25	
SÃO JOSÉ	251	8	

141 casos positivos confirmados aguardam ficha de notificação com identificação completa dos pacientes.

## ÍNDICE DE ADESÃO AO ISOLAMENTO SOCIAL - DUAS ÚLTIMAS SEMANAS



Fonte: Governo do Estado de São Paulo / Sistema de Monitoramento Inteligente

## ATENDIMENTO A SÍNDROME GRIPAL - 06/12



**43** CASOS DE SÍNDROME GRIPAL HOJE

CARRETA DA SAÚDE

**43** NO DIA

UNIDADES BÁSICAS DE SAÚDE



**UTI  
COVID-19**

**ENFERMARIA  
COVID-19**

**TAXA DE  
OCUPAÇÃO  
HOSPITALAR  
DA REDE  
PÚBLICA**



**40** PESSOAS INTERNADAS  
NA REDE PÚBLICA

SENDO NÃO  
RESIDENTES

**1**

COMPLEXO HOSPITALAR **30**

**0**

HOSPITAL ALBERT SABIN / UPA **10**

**1**

HOSPITAL DE CAMPANHA (ATIVIDADES ENCERRADAS)



ALTAS ACUMULADAS NA REDE PÚBLICA

**510**

+ 1 hoje

COMPLEXO HOSPITALAR

**367**

+ 1 hoje

HOSPITAL DE CAMPANHA

**143**





**129** PESSOAS INTERNADAS  
NA REDE PRIVADA

MORADORES DE  
SÃO CAETANO

**40**

HOSPITAL CENTRAL

**3**

**1**

BENEFICÊNCIA PORTUGUESA

**46**

**24**

HOSPITAL SANTA ANA

**22**

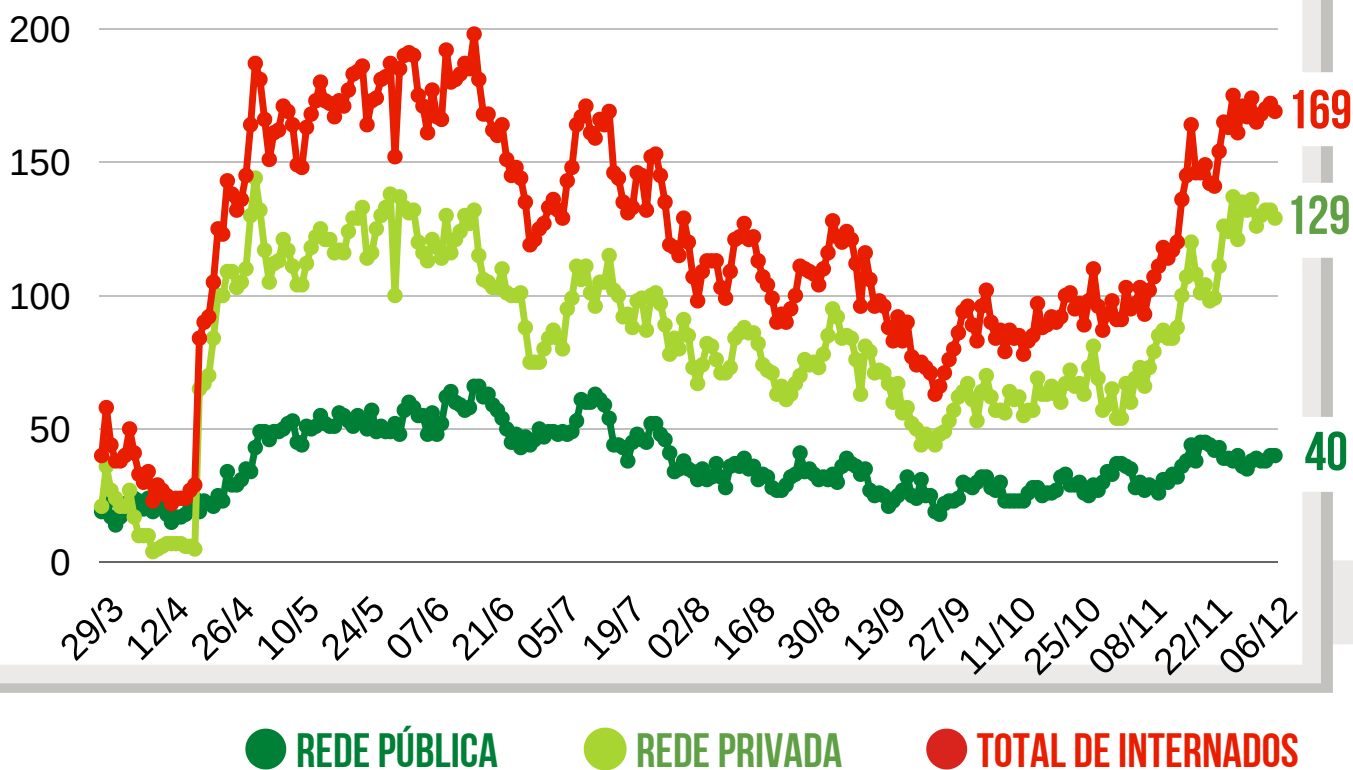
**1**

HOSPITAL SÃO LUIZ

**58**

**14**

## EVOLUÇÃO DAS INTERNAÇÕES POR COVID-19 EM SÃO CAETANO





# TESTAGEM EM MASSA \*

## PREFEITURA DE SÃO CAETANO DO SUL

**51.304** TOTAL DE TESTES RÁPIDOS EM MASSA

3.862 POSITIVOS | 7,5% ÍNDICE DE POSITIVOS

\* Os testes em massa têm função de detectar pessoas que tiveram contato com o vírus, mesmo não apresentando sintomas. A testagem rápida é importante para a Prefeitura definir estratégias de combate à Covid-19.

Os resultados não entram na contagem oficial por não serem exames realizados por laboratórios habilitados no Estado.

<b>DRIVE * THRU</b>  Período de 25/04 a 27/11	<b>45.713</b>	TESTES REALIZADOS
	<b>3.416</b>	POSITIVOS (TOTAL)
	<b>7,5 %</b>	ÍNDICE TOTAL DE CASOS POSITIVOS

CONCLUÍDO

<b>BLOQUEIOS * DE TRÂNSITO</b>  De 14/05 a 30/11	<b>43</b>	TESTES REALIZADOS
	<b>1</b>	POSITIVO (TOTAL)

CONCLUÍDO

<b>HABITAÇÕES COLETIVAS *</b>  Período de 17/06 a 11/08	<b>5.548</b>	TESTES REALIZADOS
	<b>445</b>	POSITIVOS (TOTAL)
	<b>8 %</b>	ÍNDICE TOTAL DE CASOS POSITIVOS

CONCLUÍDO



# TESTAGEM E PESQUISA

## PARCERIA: PREFEITURA E USCS



### TESTAGEM DOMICILIAR

#### PROGRAMA DISQUE CORONAVÍRUS

Período de  
06/04 a 06/12

<b>13.396</b>	TESTES REALIZADOS (autocoletas nas residências)	<b>0</b>	hoje
<b>3.429</b>	POSITIVOS (TOTAL)	<b>+ 71</b>	hoje
<b>20.340</b>	ATENDIMENTOS pelo 0800 774 4002 e coronasaocaetano.org	<b>+ 10</b>	hoje

### INQUÉRITO EPIDEMIOLÓGICO DA EDUCAÇÃO

	TESTES REALIZADOS	CASOS POSITIVOS	ÍNDICE DE POSITIVOS
<b>TOTAL</b>	<b>2.150</b>	<b>100</b>	<b>4,7 %</b>
<b>ALUNOS</b>	<b>1.624</b>	<b>77</b>	<b>4,7 %</b>
<b>EDUCADORES</b>	<b>526</b>	<b>23</b>	<b>4,4 %</b>

### INQUÉRITO EPIDEMIOLÓGICO

#### PESQUISA PARA MAPEAMENTO DO CORONAVÍRUS NA CIDADE

FASE / DATA	TESTES REALIZADOS	CASOS POSITIVOS	ÍNDICE DE POSITIVOS	MUNICÍPIES* COM ANTICORPOS	LETALIDADE** BASEADA NA PESQUISA
<b>1ª FASE - 1º/06</b>	<b>861</b>	<b>23</b>	<b>2,67 %</b>	<b>4.304</b>	<b>0,93 %</b>
<b>2ª FASE - 16/06</b>	<b>860</b>	<b>46</b>	<b>5,35 %</b>	<b>8.608</b>	<b>0,81 %</b>
<b>3ª FASE - 30/06</b>	<b>860</b>	<b>50</b>	<b>5,81 %</b>	<b>9.367</b>	<b>0,90 %</b>
<b>4ª FASE - 14/07</b>	<b>860</b>	<b>60</b>	<b>6,98 %</b>	<b>11.241</b>	<b>0,89 %</b>

\* considerando uma estimativa populacional de 161.127 habitantes (IBGE, 2019).

\*\* considerando número oficial de casos confirmados na data de realização do Inquérito.

CLIQUE NOS ÍCONES  
E ACESSE OS  
CANAIS DA PREFEITURA



INFORMAÇÃO  
E TRANSPARÊNCIA



PREFEITURA MUNICIPAL  
**SÃO CAETANO DO SUL**  
CONECTADA COM VOCÊ

SECRETARIA MUNICIPAL DE SAÚDE

SUBSECRETARIA MUNICIPAL DE COMUNICAÇÃO - SEGOV

SUBSECRETARIA MUNICIPAL DE TECNOLOGIA E INOVAÇÃO - SEDETI