

Boletim Covid-19

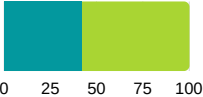



PREFEITURA MUNICIPAL
SÃO CAETANO DO SUL

05/12
2020

INFORMAÇÃO E TRANSPARÊNCIA

RESUMO DESTA EDIÇÃO

9	CASOS CONFIRMADOS HOJE	TOTAL 5.314	MÉDIA MÓVEL 34,7 / DIA
0	ÓBITO CONFIRMADO HOJE	TOTAL 273	MÉDIA MÓVEL 1,43 / DIA
42%	OCUPAÇÃO DA UTI COVID-19 HOJE		
37%	ISOLAMENTO SOCIAL ONTEM		



**CLIQUE AQUI E CONFIRA
TODOS OS BOLETINS**



**CLIQUE AQUI E VEJA O
RELATÓRIO DETALHADO
DE ÓBITOS**



Para confirmação oficial de casos de Covid-19 na rede pública há a necessidade de laudo do Ministério da Saúde, através de laboratórios oficiais. Incluídos os casos confirmados por meio do Programa Disque Coronavírus.

11.549 CASOS TOTAIS NOTIFICADOS

5.314 CASOS CONFIRMADOS

**+ 9
HOJE**

5.672 DESCARTADOS

60 SUSPEITOS

273 ÓBITOS CONFIRMADOS

**0
HOJE**

217 DESCARTADOS

13 SUSPEITOS

PACIENTES RECUPERADOS

4.634

+ 55

TAXA DE RECUPERAÇÃO

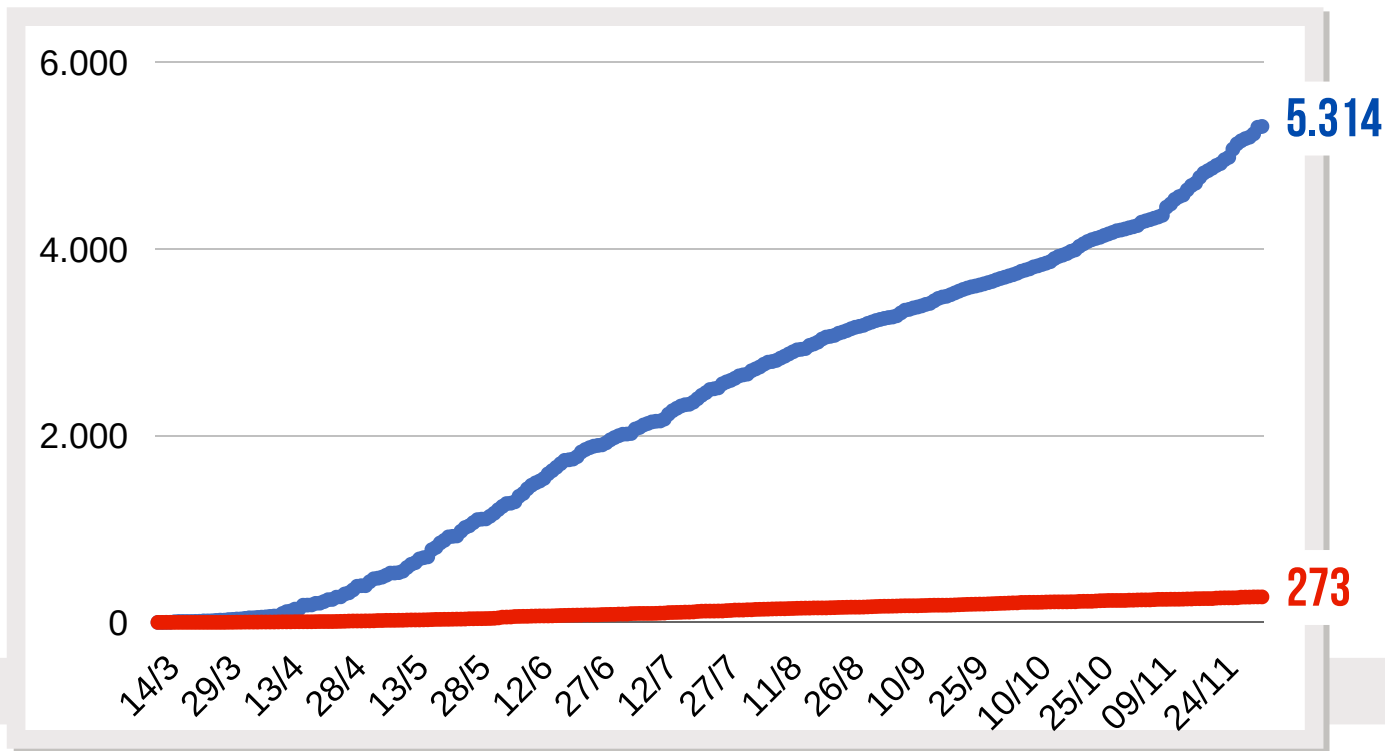
87,2 %

TAXA DE LETALIDADE

5,1 %

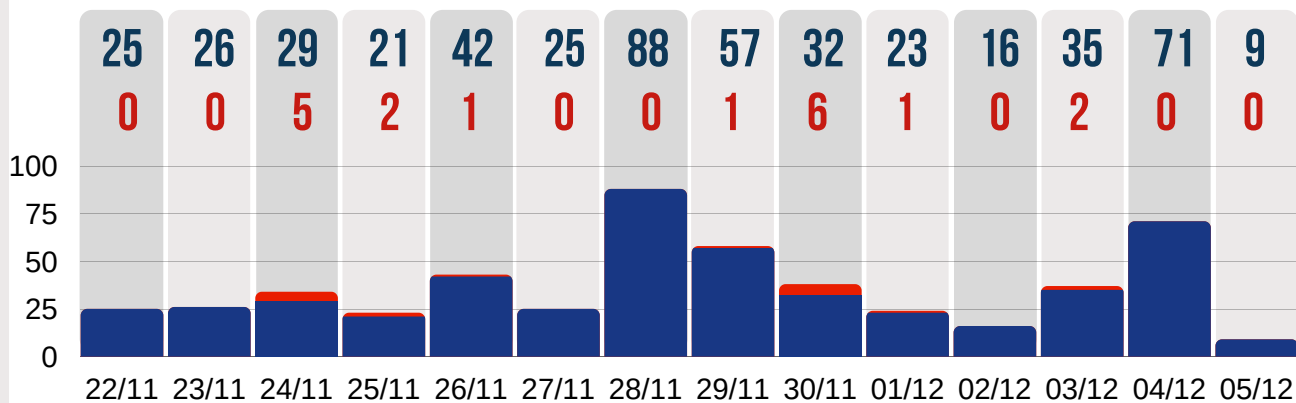


● CASOS CONFIRMADOS ● ÓBITOS CONFIRMADOS



● CASOS CONFIRMADOS POR DIA ● ÓBITOS CONFIRMADOS POR DIA

DUAS ÚLTIMAS SEMANAS





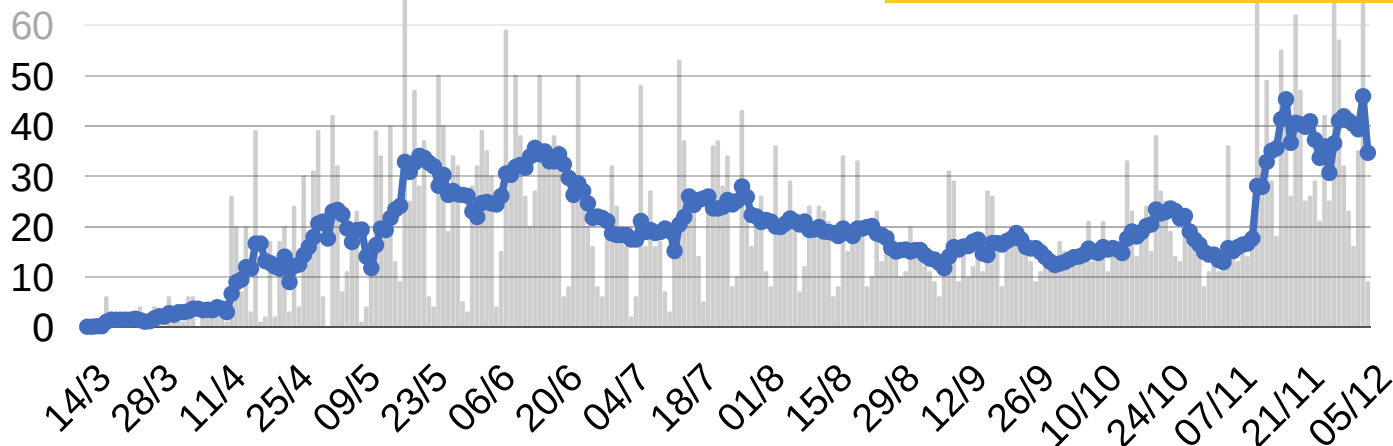
MÉDIA MÓVEL DE CASOS CONFIRMADOS

* A VARIAÇÃO EM 14 DIAS INDICA:

Estabilidade: quando estiver entre -15% e +15%

Crescimento: se for mais de 15% positivos

Queda: se for mais de 15% negativos



HÁ 14 DIAS **40,4**
CASOS / DIA



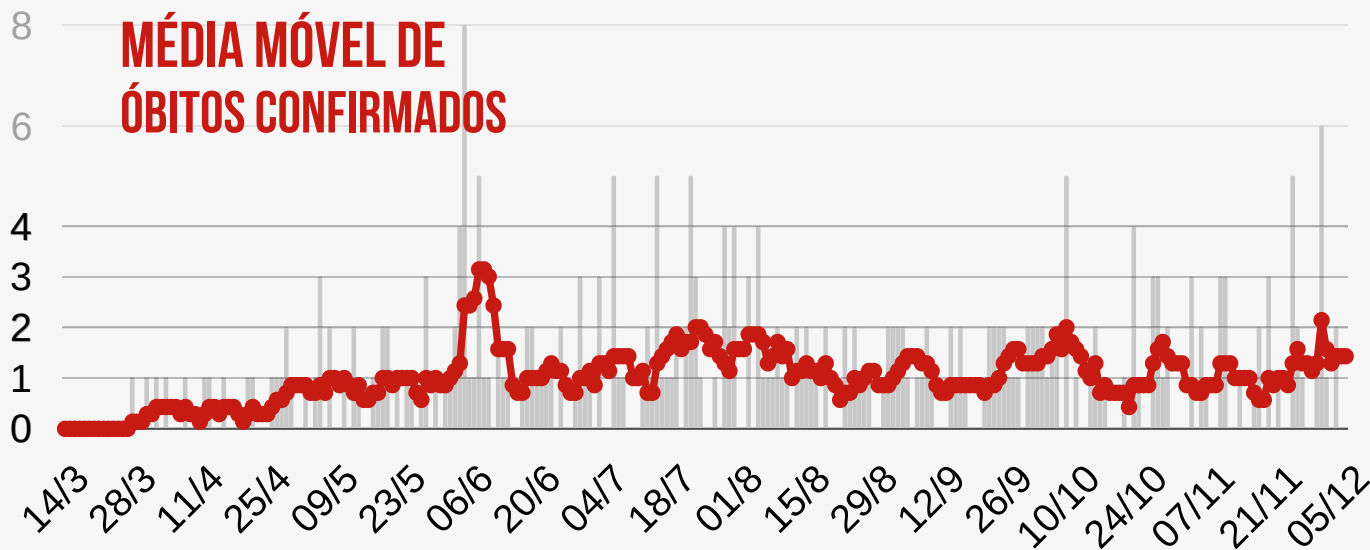
HÁ 7 DIAS **36,6**
CASOS / DIA



SEMANA ATUAL **34,7**
CASOS / DIA

VARIAÇÃO EM 14 DIAS *
- 14,1% ESTABILIDADE

MÉDIA MÓVEL DE ÓBITOS CONFIRMADOS



HÁ 14 DIAS **1**
ÓBITO / DIA



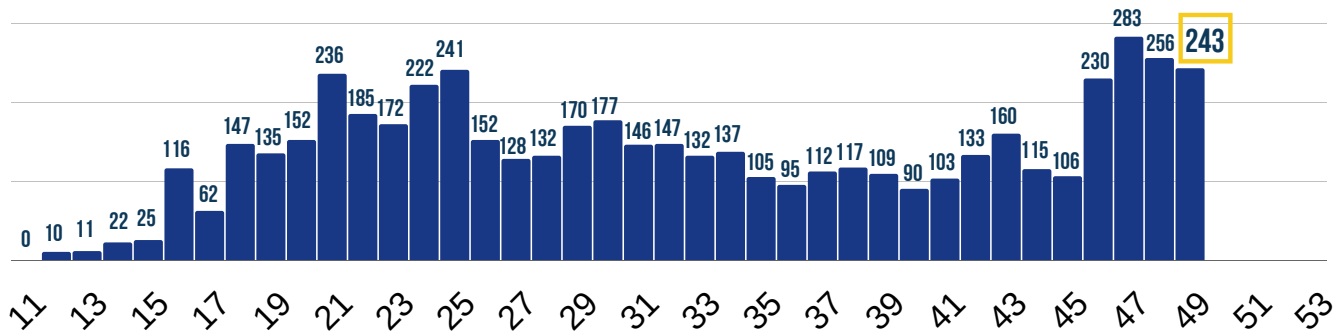
HÁ 7 DIAS **1,14**
ÓBITO / DIA



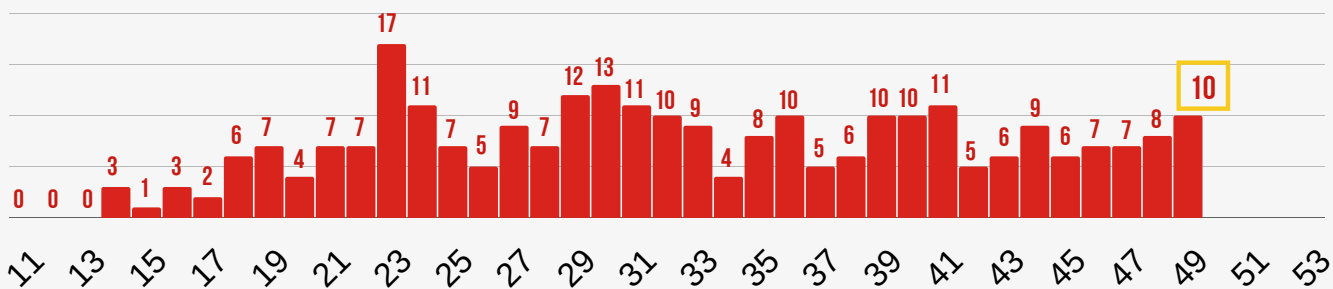
SEMANA ATUAL **1,43**
ÓBITO / DIA

VARIAÇÃO EM 14 DIAS *
+ 43% CRESCIMENTO

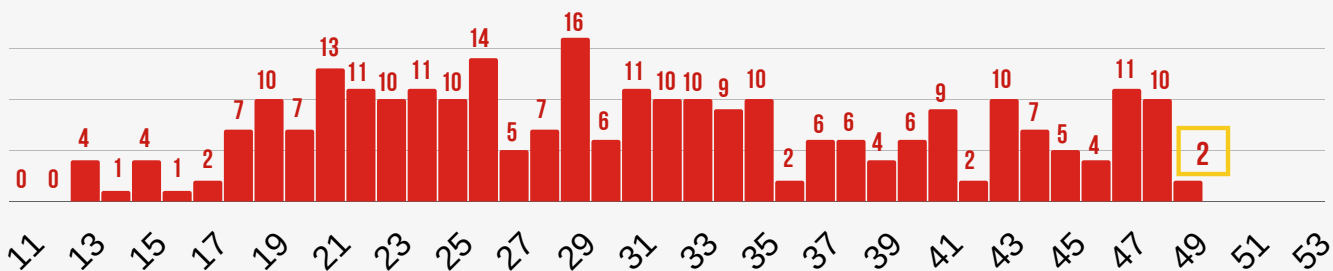
CASOS CONFIRMADOS - EVOLUÇÃO POR SEMANAS EPIDEMIOLÓGICAS



ÓBITOS CONFIRMADOS - EVOLUÇÃO POR SEMANAS EPIDEMIOLÓGICAS POR DATA DE CONFIRMAÇÃO DO ÓBITO



ÓBITOS CONFIRMADOS - EVOLUÇÃO POR SEMANAS EPIDEMIOLÓGICAS POR DATA DE OCORRÊNCIA DO ÓBITO



49 29/11 a 05/12

50 06/12 a 12/12

51 13/12 a 19/12

52 20/12 a 26/12

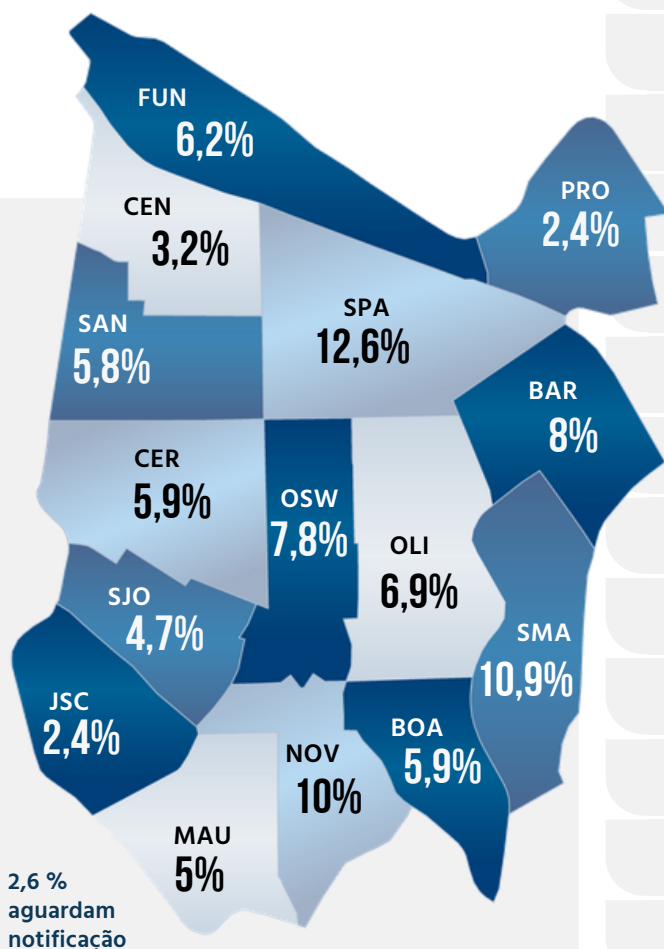
53 27/12 a 02/1



NÚMEROS POR BAIRRO

CASOS POSITIVOS ●

ÓBITOS CONFIRMADOS ●

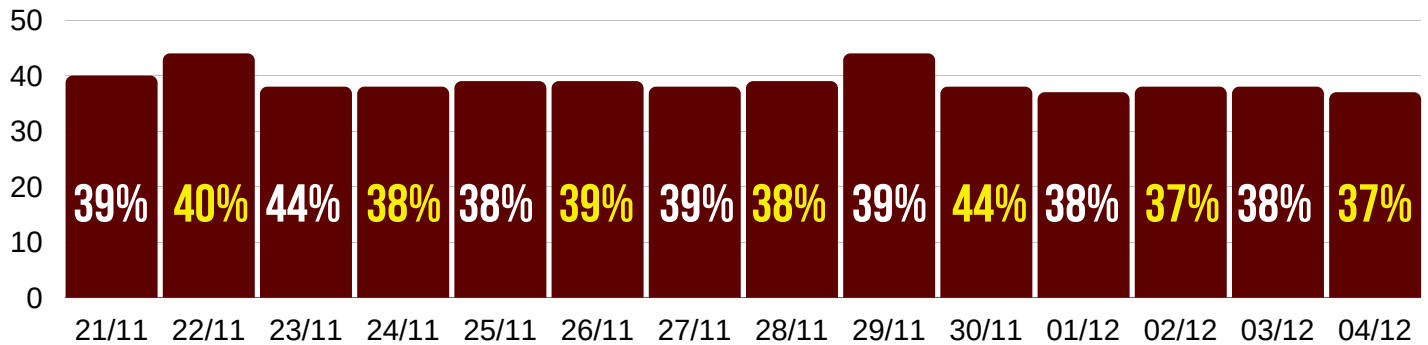


DISTRIBUIÇÃO DOS CASOS DE COVID-19 POR BAIRRO (EM %)

Bairro	Casos Positivos	Óbitos Confirmados
BARCELONA	423	33
BOA VISTA	314	12
CENTRO	170	9
CERÂMICA	311	9
FUNDAÇÃO	328	14
JD. S. CAETANO	128	8
MAUÁ	266	12
NOVA GERTY	529	28
OLÍMPICO	364	18
OSWALDO CRUZ	412	38
PROSPERIDADE	125	6
SANTA MARIA	578	28
SANTA PAULA	670	25
SANTO ANTÔNIO	309	25
SÃO JOSÉ	247	8

140 casos positivos confirmados aguardam ficha de notificação com identificação completa dos pacientes.

ÍNDICE DE ADESÃO AO ISOLAMENTO SOCIAL - DUAS ÚLTIMAS SEMANAS



Fonte: Governo do Estado de São Paulo / Sistema de Monitoramento Inteligente

ATENDIMENTO A SÍNDROME GRIPAL - 05/12



21 CASOS DE SÍNDROME GRIPAL HOJE

CARRETA DA SAÚDE

20 NO DIA

UNIDADES BÁSICAS DE SAÚDE

1 NO DIA



UTI COVID-19

ENFERMARIA COVID-19

TAXA DE OCUPAÇÃO HOSPITALAR DA REDE PÚBLICA



40 PESSOAS INTERNADAS
NA REDE PÚBLICA

SENDO NÃO
RESIDENTES

2

COMPLEXO HOSPITALAR **34**

0

HOSPITAL ALBERT SABIN / UPA **6**

2

HOSPITAL DE CAMPANHA (ATIVIDADES ENCERRADAS)



ALTAS ACUMULADAS NA REDE PÚBLICA

509

+ 1 hoje

COMPLEXO HOSPITALAR

366

+ 1 hoje

HOSPITAL DE CAMPANHA

143



132 PESSOAS INTERNADAS
NA REDE PRIVADA

MORADORES DE
SÃO CAETANO

43

HOSPITAL CENTRAL

4

1

BENEFICÊNCIA PORTUGUESA

48

25

HOSPITAL SANTA ANA

23

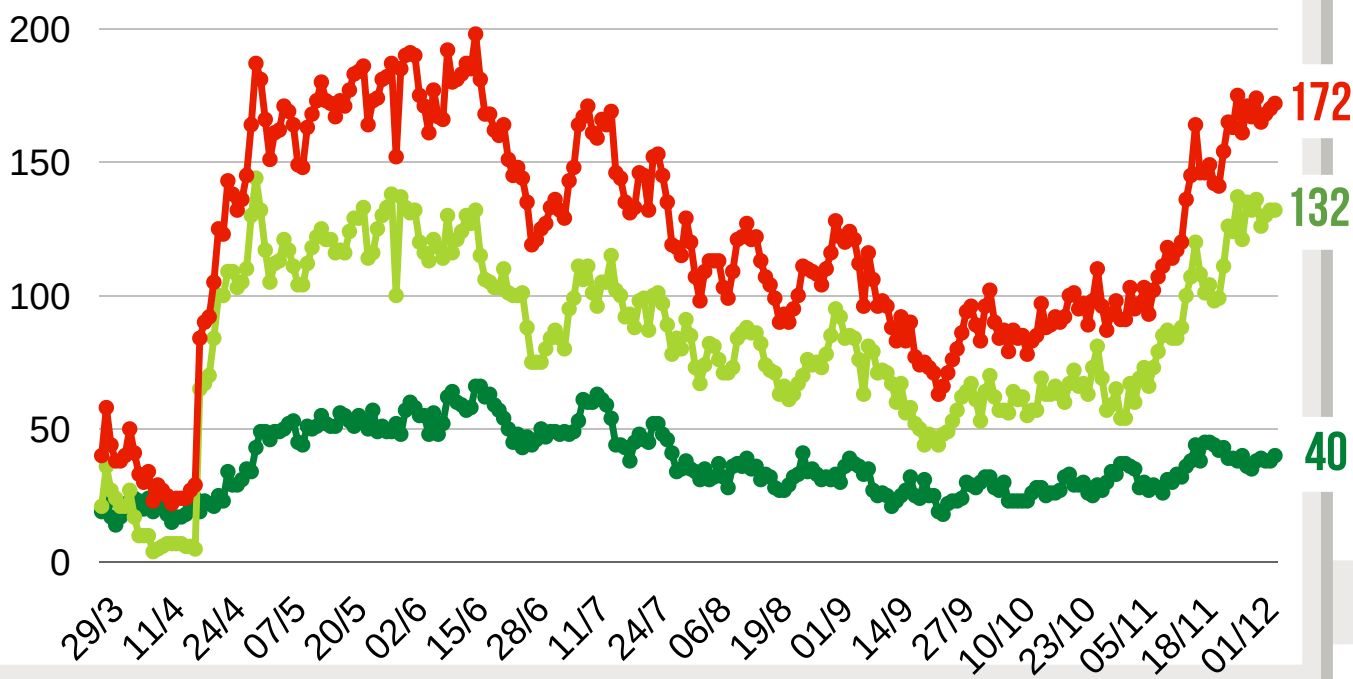
2

HOSPITAL SÃO LUIZ

57

15

EVOLUÇÃO DAS INTERNAÇÕES POR COVID-19 EM SÃO CAETANO



● REDE PÚBLICA

● REDE PRIVADA

● TOTAL DE INTERNADOS



TESTAGEM EM MASSA *

PREFEITURA DE SÃO CAETANO DO SUL

51.304 TOTAL DE TESTES RÁPIDOS EM MASSA

3.862 POSITIVOS | 7,5% ÍNDICE DE POSITIVOS

* Os testes em massa têm função de detectar pessoas que tiveram contato com o vírus, mesmo não apresentando sintomas. A testagem rápida é importante para a Prefeitura definir estratégias de combate à Covid-19.

Os resultados não entram na contagem oficial por não serem exames realizados por laboratórios habilitados no Estado.

DRIVE * THRU Período de 25/04 a 27/11	45.713	TESTES REALIZADOS
	3.416	POSITIVOS (TOTAL)
	7,5 %	ÍNDICE TOTAL DE CASOS POSITIVOS

CONCLUÍDO

BLOQUEIOS * DE TRÂNSITO De 14/05 a 30/11	43	TESTES REALIZADOS
	1	POSITIVO (TOTAL)

CONCLUÍDO

HABITAÇÕES COLETIVAS * Período de 17/06 a 11/08	5.548	TESTES REALIZADOS
	445	POSITIVOS (TOTAL)
	8 %	ÍNDICE TOTAL DE CASOS POSITIVOS

CONCLUÍDO



TESTAGEM E PESQUISA

PARCERIA: PREFEITURA E USCS



TESTAGEM DOMICILIAR

PROGRAMA DISQUE CORONAVÍRUS

Período de
06/04 a 05/12

13.396	TESTES REALIZADOS (autocoletas nas residências)
3.358	POSITIVOS (TOTAL)
20.330	ATENDIMENTOS pelo 0800 774 4002 e coronasaocaetano.org

0 hoje
+ 3 hoje
+ 32 hoje

INQUÉRITO EPIDEMIOLÓGICO DA EDUCAÇÃO

	TESTES REALIZADOS	CASOS POSITIVOS	ÍNDICE DE POSITIVOS
TOTAL	2.150	100	4,7 %
ALUNOS	1.624	77	4,7 %
EDUCADORES	526	23	4,4 %

INQUÉRITO EPIDEMIOLÓGICO

PESQUISA PARA MAPEAMENTO DO CORONAVÍRUS NA CIDADE

FASE / DATA	TESTES REALIZADOS	CASOS POSITIVOS	ÍNDICE DE POSITIVOS	MUNICÍPIES* COM ANTICORPOS	LETALIDADE** BASEADA NA PESQUISA
1ªFASE - 1º/06	861	23	2,67 %	4.304	0,93 %
2ªFASE - 16/06	860	46	5,35 %	8.608	0,81 %
3ªFASE - 30/06	860	50	5,81 %	9.367	0,90 %
4ªFASE - 14/07	860	60	6,98 %	11.241	0,89 %

* considerando uma estimativa populacional de 161.127 habitantes (IBGE, 2019).

** considerando número oficial de casos confirmados na data de realização do Inquérito.

CLIQUE NOS ÍCONES
E ACESSE OS
CANAIS DA PREFEITURA



INFORMAÇÃO
E TRANSPARÊNCIA



PREFEITURA MUNICIPAL
SÃO CAETANO DO SUL
CONECTADA COM VOCÊ

SECRETARIA MUNICIPAL DE SAÚDE

SUBSECRETARIA MUNICIPAL DE COMUNICAÇÃO - SEGOV

SUBSECRETARIA MUNICIPAL DE TECNOLOGIA E INOVAÇÃO - SEDETI