

Boletim Covid-19

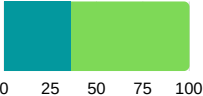


PREFEITURA MUNICIPAL
SÃO CAETANO DO SUL

28/11
2020

INFORMAÇÃO E TRANSPARÊNCIA

RESUMO DESTA EDIÇÃO

88	CASOS CONFIRMADOS HOJE	TOTAL 5.071	MÉDIA MÓVEL 36,6 / DIA
0	ÓBITO CONFIRMADO HOJE	TOTAL 263	MÉDIA MÓVEL 1,14 / DIA
36%	OCUPAÇÃO DA UTI COVID-19 HOJE		



CLIQUE AQUI E CONFIRA
TODOS OS BOLETINS

11.217 CASOS TOTAIS NOTIFICADOS

5.071 CASOS CONFIRMADOS

+ 88
HOJE

5.631 DESCARTADOS

29 SUSPEITOS



CLIQUE AQUI E VEJA O
RELATÓRIO DETALHADO
DE ÓBITOS

263 ÓBITOS CONFIRMADOS

0
HOJE

210 DESCARTADOS

13 SUSPEITOS



Para confirmação oficial de casos de Covid-19 na rede pública há a necessidade de laudo do Ministério da Saúde, através de laboratórios oficiais. Incluídos os casos confirmados por meio do Programa Disque Coronavírus.

PACIENTES RECUPERADOS

4.344

+ 14

TAXA DE RECUPERAÇÃO

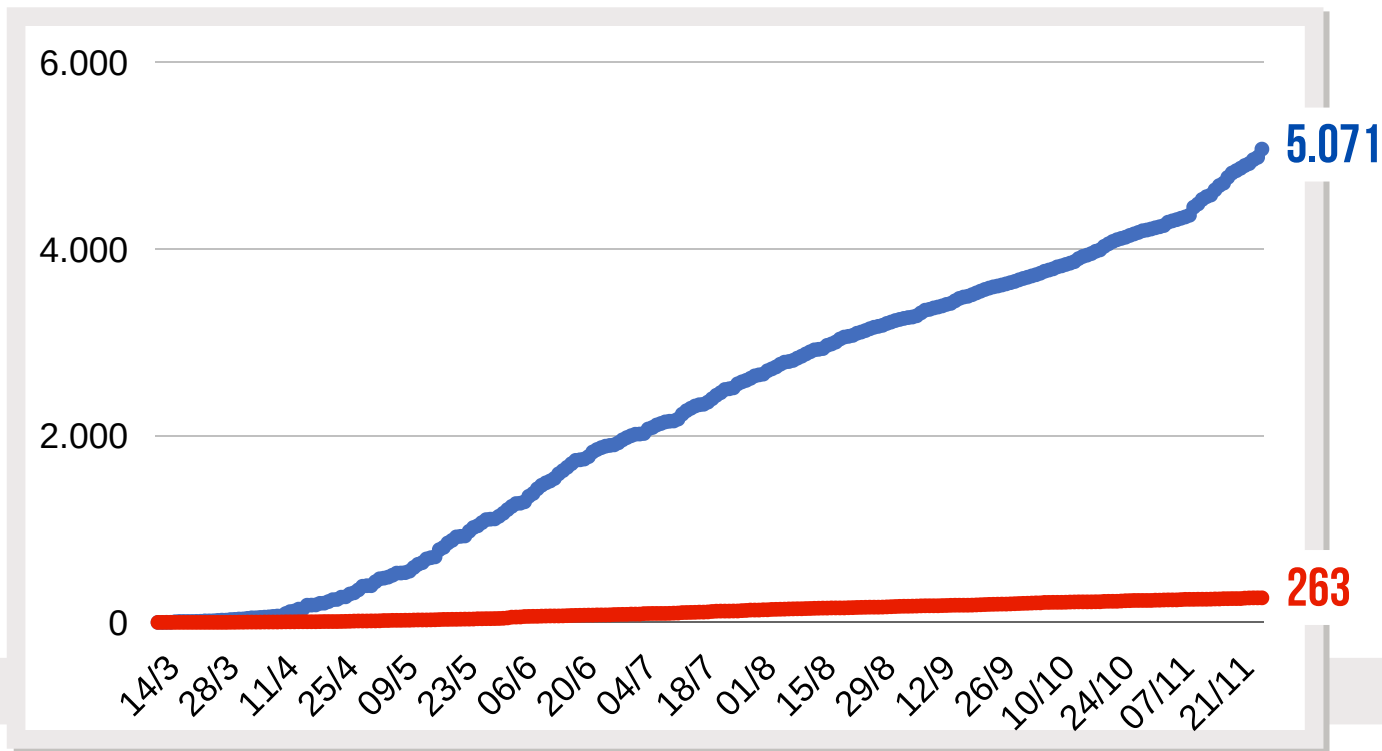
85,7 %

TAXA DE LETALIDADE

5,2 %

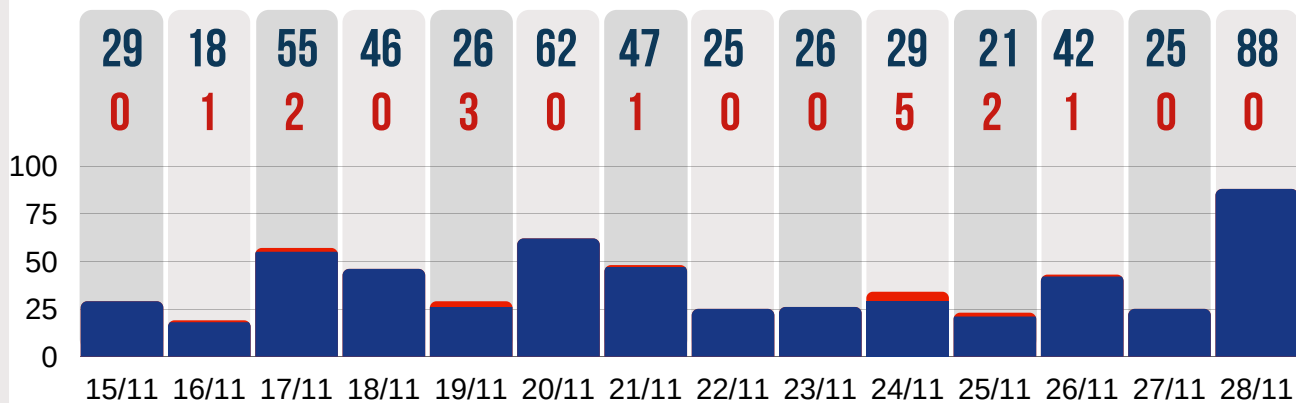


● CASOS CONFIRMADOS ● ÓBITOS CONFIRMADOS



● CASOS CONFIRMADOS POR DIA ● ÓBITOS CONFIRMADOS POR DIA

DUAS ÚLTIMAS SEMANAS





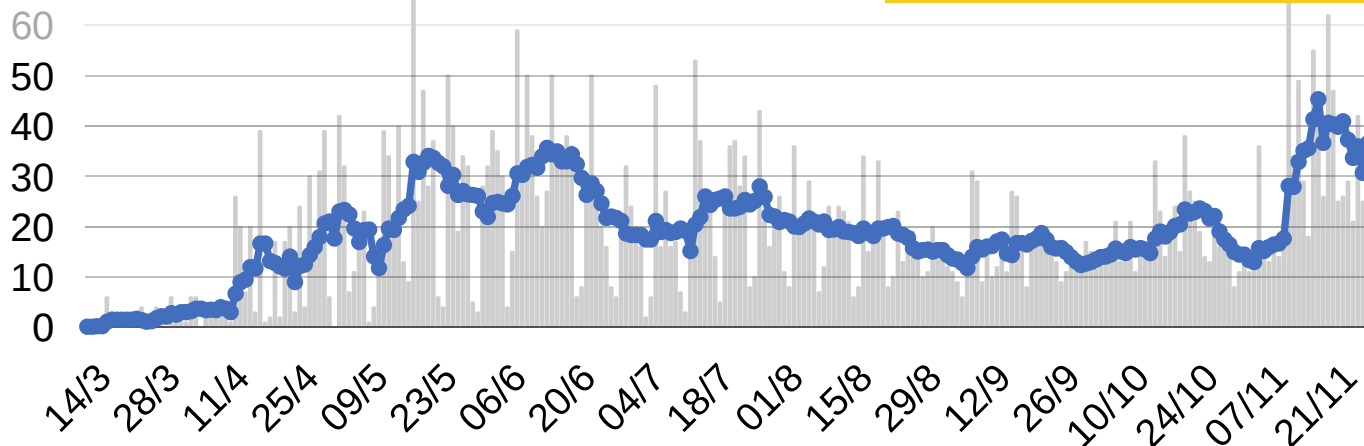
MÉDIA MÓVEL DE CASOS CONFIRMADOS

* A VARIAÇÃO EM 14 DIAS INDICA:

Estabilidade: quando estiver entre -15% e +15%

Crescimento: se for mais de 15% positivos

Queda: se for mais de 15% negativos



HÁ 14 DIAS **32,9**
CASOS / DIA



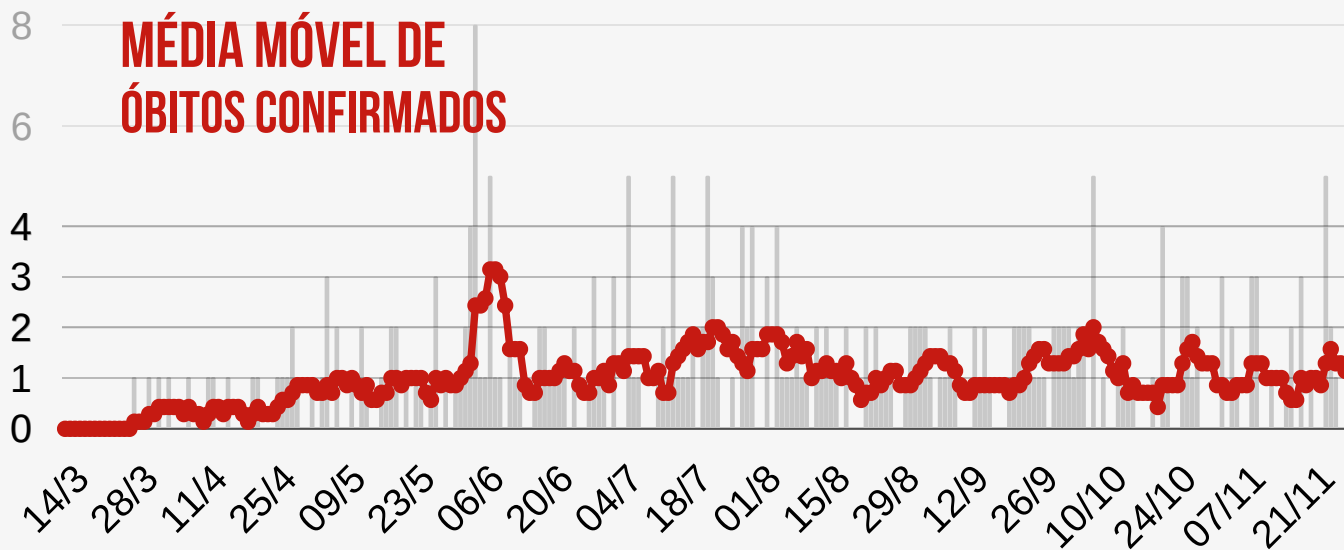
HÁ 7 DIAS **40,4**
CASOS / DIA



SEMANA ATUAL **36,6**
CASOS / DIA

VARIAÇÃO EM 14 DIAS *
+11,2% ESTABILIDADE

MÉDIA MÓVEL DE ÓBITOS CONFIRMADOS



HÁ 14 DIAS **1**
ÓBITO / DIA



HÁ 7 DIAS **1**
ÓBITO / DIA



SEMANA ATUAL **1,14**
ÓBITO / DIA

VARIAÇÃO EM 14 DIAS *
+14% ESTABILIDADE

CASOS CONFIRMADOS - EVOLUÇÃO POR SEMANAS EPIDEMIOLÓGICAS

11 08/3 a 14/3

12 15/3 a 21/3

13 22/3 a 28/3

14 29/3 a 04/4

15 05/4 a 11/4

16 12/4 a 18/4

17 19/4 a 25/4

18 26/4 a 02/5

19 03/5 a 09/5

20 10/5 a 16/5

21 17/5 a 23/5

22 24/5 a 30/5

23 31/5 a 06/6

24 07/6 a 13/6

25 14/6 a 20/6

26 21/6 a 27/6

27 28/6 a 04/7

28 05/7 a 11/7

29 12/7 a 18/7

30 19/7 a 25/7

31 26/7 a 01/8

32 02/8 a 08/8

33 09/8 a 15/8

34 16/8 a 22/8

35 23/8 a 29/8

36 30/8 a 05/9

37 06/9 a 12/9

38 13/9 a 19/9

39 20/9 a 26/9

40 27/9 a 03/10

41 04/10 a 10/10

42 11/10 a 17/10

43 18/10 a 24/10

44 25/10 a 31/10

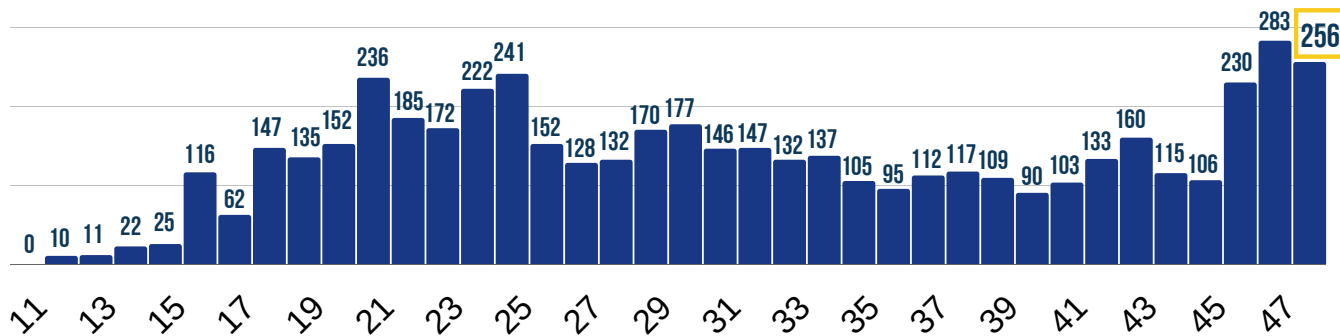
45 01/11 a 07/11

46 08/11 a 14/11

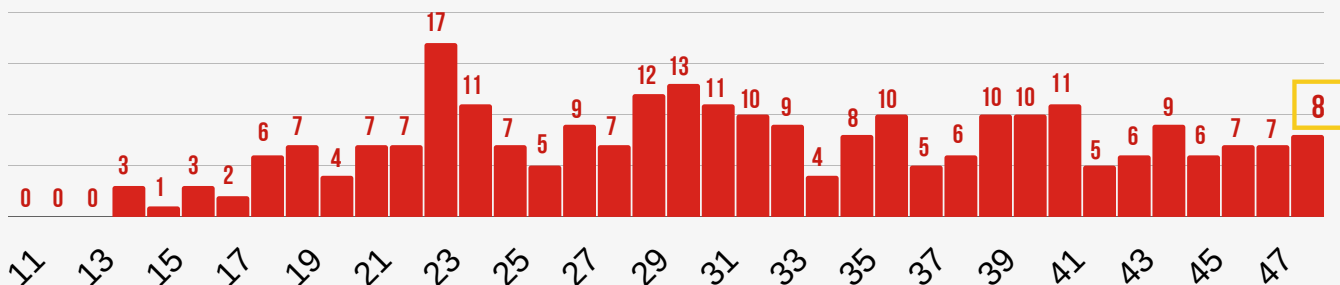
47 15/11 a 21/11

48 22/11 a 28/11

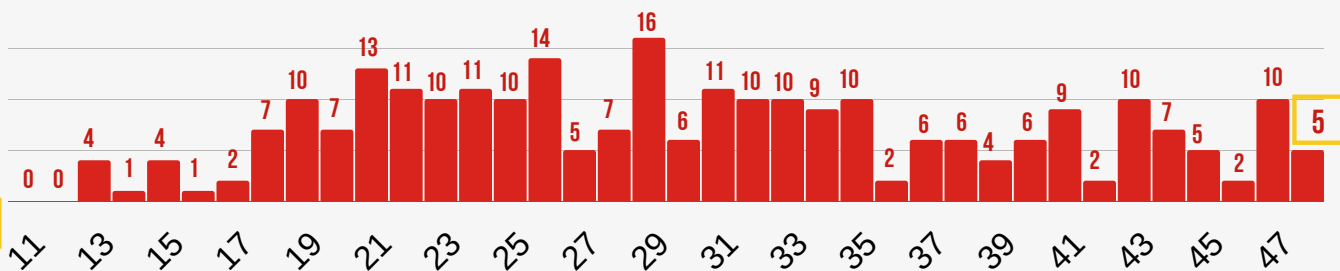
49 29/11 a 05/12



ÓBITOS CONFIRMADOS - EVOLUÇÃO POR SEMANAS EPIDEMIOLÓGICAS POR DATA DE CONFIRMAÇÃO DO ÓBITO



ÓBITOS CONFIRMADOS - EVOLUÇÃO POR SEMANAS EPIDEMIOLÓGICAS POR DATA DE OCORRÊNCIA DO ÓBITO

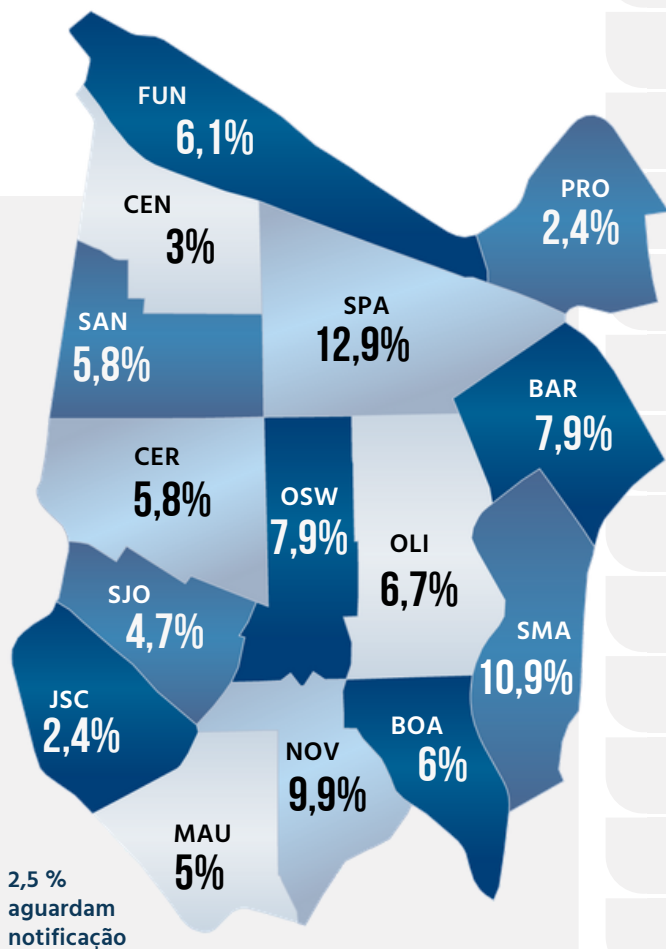




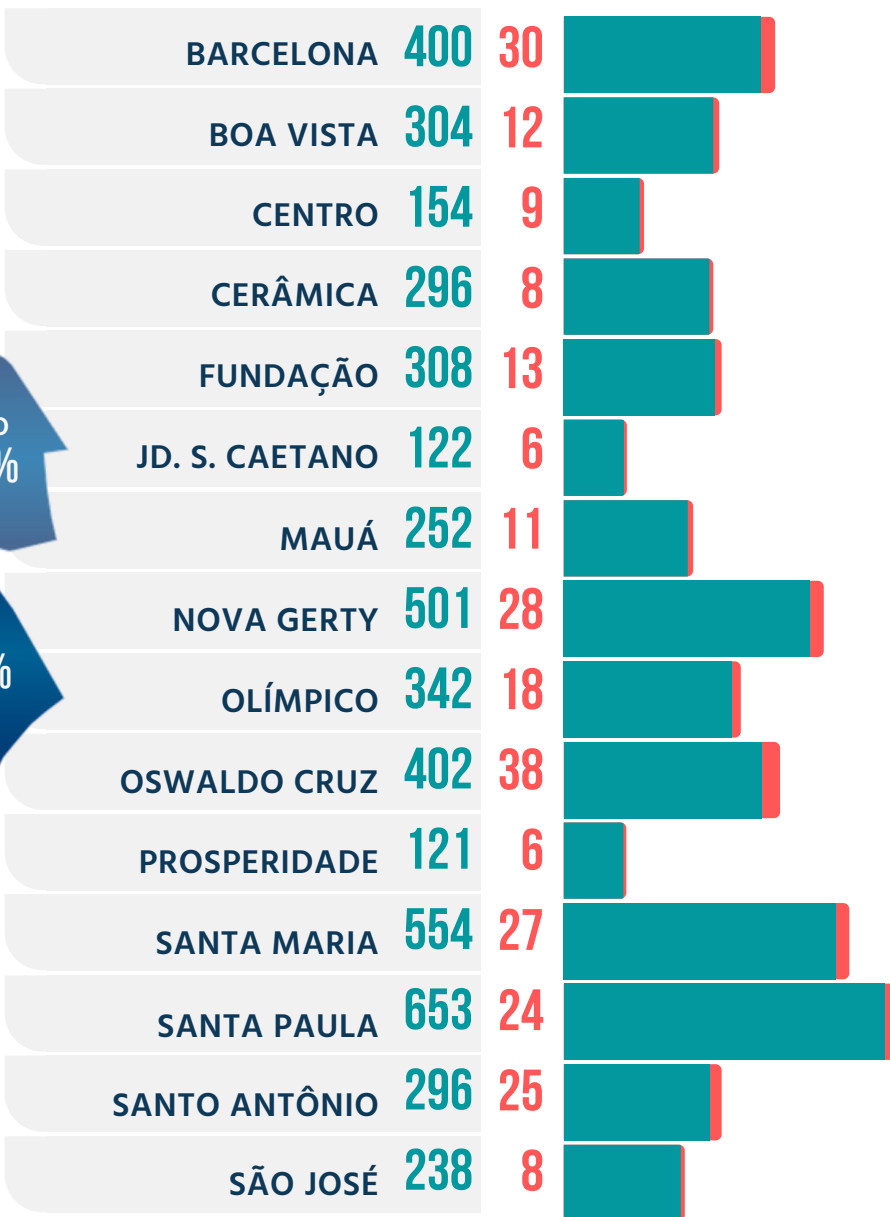
NÚMEROS POR BAIRRO

CASOS POSITIVOS ●

ÓBITOS CONFIRMADOS ●

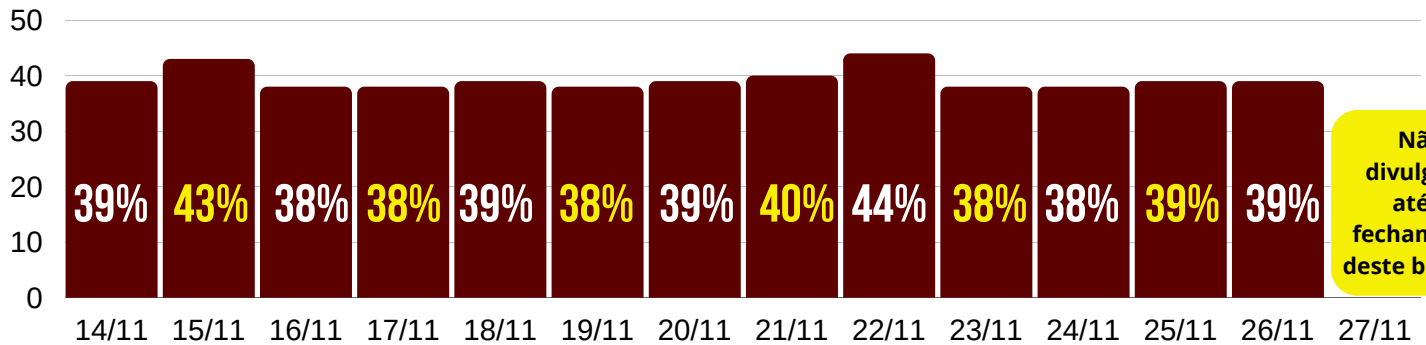


DISTRIBUIÇÃO DOS CASOS DE COVID-19 POR BAIRRO (EM %)



128 casos positivos confirmados aguardam ficha de notificação com identificação completa dos pacientes.

ÍNDICE DE ADEÇÃO AO ISOLAMENTO SOCIAL - DUAS ÚLTIMAS SEMANAS



Fonte: Governo do Estado de São Paulo / Sistema de Monitoramento Inteligente

ATENDIMENTO A SÍNDROME GRIPAL - 28/11



27 CASOS DE SÍNDROME GRIPAL HOJE

CARRETA DA SAÚDE **25** NO DIA

UNIDADES BÁSICAS DE SAÚDE **2** NO DIA



**UTI
COVID-19**

**ENFERMARIA
COVID-19**

**TAXA DE
OCUPAÇÃO
HOSPITALAR
DA REDE
PÚBLICA**



40 PESSOAS INTERNADAS
NA REDE PÚBLICA

SENDO NÃO
RESIDENTES

6

COMPLEXO HOSPITALAR **29**

0

HOSPITAL ALBERT SABIN / UPA **11**

6

HOSPITAL DE CAMPANHA (ATIVIDADES ENCERRADAS)



ALTAS ACUMULADAS NA REDE PÚBLICA

491

+ 2 hoje

COMPLEXO HOSPITALAR

348

+ 2 hoje

HOSPITAL DE CAMPANHA

143



121 PESSOAS INTERNADAS
NA REDE PRIVADA

MORADORES DE
SÃO CAETANO

37

HOSPITAL CENTRAL

7

3

BENEFICÊNCIA PORTUGUESA

34

16

HOSPITAL SANTA ANA

19

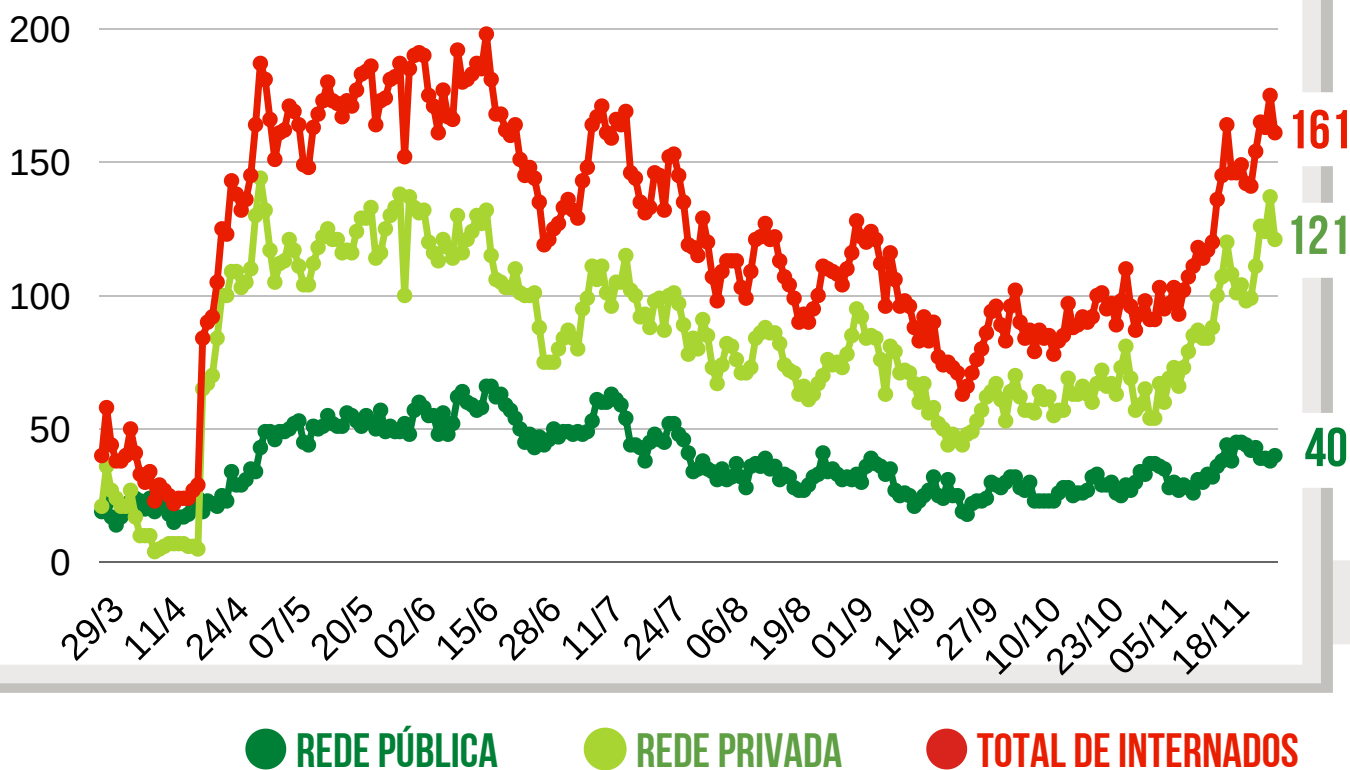
2

HOSPITAL SÃO LUIZ

61

16

EVOLUÇÃO DAS INTERNAÇÕES POR COVID-19 EM SÃO CAETANO





TESTAGEM EM MASSA *

PREFEITURA DE SÃO CAETANO DO SUL

51.304 TOTAL DE TESTES RÁPIDOS EM MASSA

3.862 POSITIVOS | 7,5% ÍNDICE DE POSITIVOS

* Os testes em massa têm função de detectar pessoas que tiveram contato com o vírus, mesmo não apresentando sintomas. A testagem rápida é importante para a Prefeitura definir estratégias de combate à Covid-19.

Os resultados não entram na contagem oficial por não serem exames realizados por laboratórios habilitados no Estado.

DRIVE * THRU Período de 25/04 a 27/11	45.713	TESTES REALIZADOS
	3.416	POSITIVOS (TOTAL)
	7,5 %	ÍNDICE TOTAL DE CASOS POSITIVOS

BLOQUEIOS * DE TRÂNSITO De 14/05 a 28/11	43	TESTES REALIZADOS
	1	POSITIVO (TOTAL)

0 hoje

0 hoje

HABITAÇÕES COLETIVAS * Período de 17/06 a 11/08	5.548	TESTES REALIZADOS
	445	POSITIVOS (TOTAL)
	8 %	ÍNDICE TOTAL DE CASOS POSITIVOS

CONCLUÍDO



TESTAGEM E PESQUISA

PARCERIA: PREFEITURA E USCS



TESTAGEM DOMICILIAR

PROGRAMA DISQUE CORONAVÍRUS

Período de
06/04 a 28/11

12.868	TESTES REALIZADOS (autocoletas nas residências)	0	hoje
3.167	POSITIVOS (TOTAL)	+ 76	hoje
19.338	ATENDIMENTOS pelo 0800 774 4002 e coronasaocaetano.org	+ 16	hoje

INQUÉRITO EPIDEMIOLÓGICO DA EDUCAÇÃO

	TESTES REALIZADOS	CASOS POSITIVOS	ÍNDICE DE POSITIVOS
TOTAL	2.150	100	4,7 %
ALUNOS	1.624	77	4,7 %
EDUCADORES	526	23	4,4 %

INQUÉRITO EPIDEMIOLÓGICO

PESQUISA PARA MAPEAMENTO DO CORONAVÍRUS NA CIDADE

FASE / DATA	TESTES REALIZADOS	CASOS POSITIVOS	ÍNDICE DE POSITIVOS	MUNICÍPIES* COM ANTICORPOS	LETALIDADE** BASEADA NA PESQUISA
1ª FASE - 1º/06	861	23	2,67 %	4.304	0,93 %
2ª FASE - 16/06	860	46	5,35 %	8.608	0,81 %
3ª FASE - 30/06	860	50	5,81 %	9.367	0,90 %
4ª FASE - 14/07	860	60	6,98 %	11.241	0,89 %

* considerando uma estimativa populacional de 161.127 habitantes (IBGE, 2019).

** considerando número oficial de casos confirmados na data de realização do Inquérito.

CLIQUE NOS ÍCONES
E ACESSE OS
CANAIS DA PREFEITURA



INFORMAÇÃO
E TRANSPARÊNCIA



PREFEITURA MUNICIPAL
SÃO CAETANO DO SUL
CONECTADA COM VOCÊ

SECRETARIA MUNICIPAL DE SAÚDE

SUBSECRETARIA MUNICIPAL DE COMUNICAÇÃO - SEGOV

SUBSECRETARIA MUNICIPAL DE TECNOLOGIA E INOVAÇÃO - SEDETI