

Boletim Covid-19

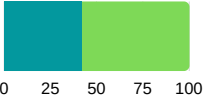



PREFEITURA MUNICIPAL
SÃO CAETANO DO SUL

27/11
2020

INFORMAÇÃO E TRANSPARÊNCIA

RESUMO DESTA EDIÇÃO

25	CASOS CONFIRMADOS HOJE	TOTAL 4.983	MÉDIA MÓVEL 30,7 / DIA
0	ÓBITO CONFIRMADO HOJE	TOTAL 263	MÉDIA MÓVEL 1,29 / DIA
42%	OCUPAÇÃO DA UTI COVID-19 HOJE		
188	TESTES EM MASSA FEITOS HOJE	TOTAL 51.304	
39%	ISOLAMENTO SOCIAL ONTEM		



CLIQUE AQUI E CONFIRA
TODOS OS BOLETINS



CLIQUE AQUI E VEJA O
RELATÓRIO DETALHADO
DE ÓBITOS



Para confirmação oficial de casos de Covid-19 na rede pública há a necessidade de laudo do Ministério da Saúde, através de laboratórios oficiais. Incluídos os casos confirmados por meio do Programa Disque Coronavírus.

11.129 CASOS TOTAIS NOTIFICADOS

4.983 CASOS CONFIRMADOS

+ 25
HOJE

5.631 DESCARTADOS

29 SUSPEITOS

263 ÓBITOS CONFIRMADOS

0
HOJE

210 DESCARTADOS

13 SUSPEITOS

PACIENTES RECUPERADOS

4.330

+ 15

TAXA DE RECUPERAÇÃO

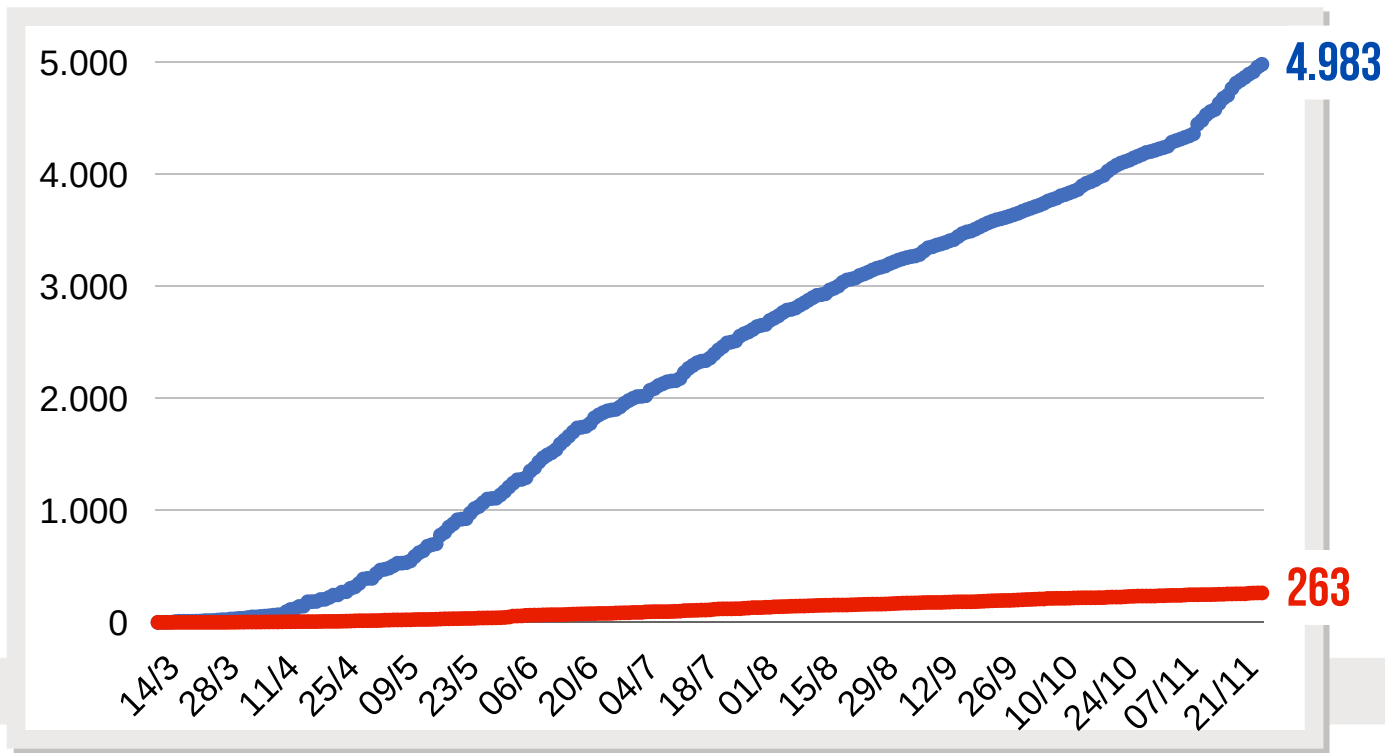
86,9 %

TAXA DE LETALIDADE

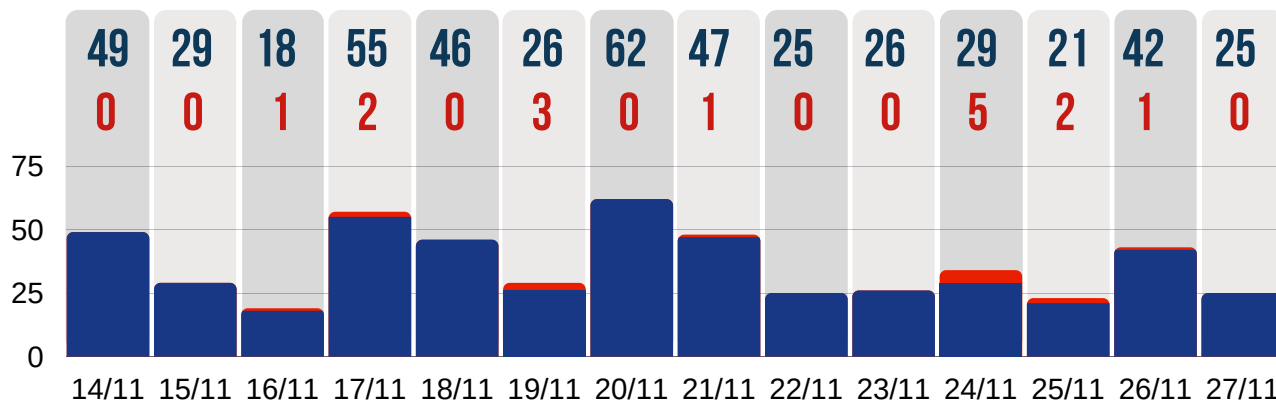
5,3 %



● CASOS CONFIRMADOS ● ÓBITOS CONFIRMADOS



● CASOS CONFIRMADOS POR DIA ● ÓBITOS CONFIRMADOS POR DIA
(DUAS ÚLTIMAS SEMANAS)





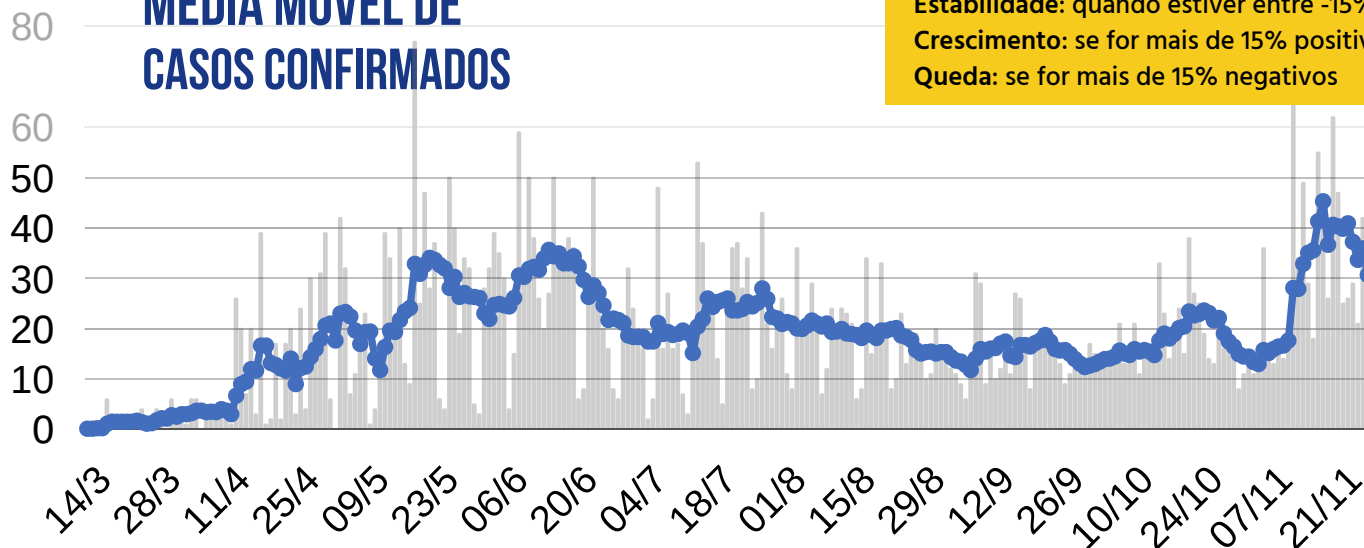
MÉDIA MÓVEL DE CASOS CONFIRMADOS

* A VARIAÇÃO EM 14 DIAS INDICA:

Estabilidade: quando estiver entre -15% e +15%

Crescimento: se for mais de 15% positivos

Queda: se for mais de 15% negativos



HÁ 14 DIAS **27,9**
DIAS CASOS / DIA



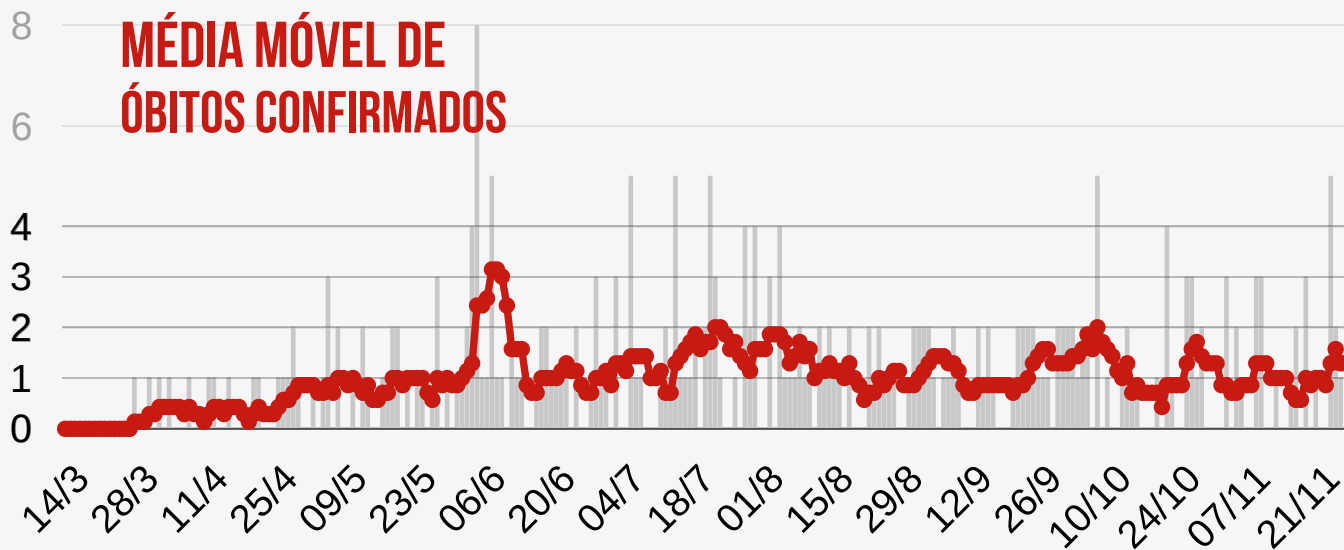
HÁ 7 DIAS **40,7**
DIAS CASOS / DIA



SEMANA ATUAL **30,7**
CASOS / DIA

VARIAÇÃO EM 14 DIAS *
+10% ESTABILIDADE

MÉDIA MÓVEL DE ÓBITOS CONFIRMADOS



HÁ 14 DIAS **1**
DIAS ÓBITO / DIA



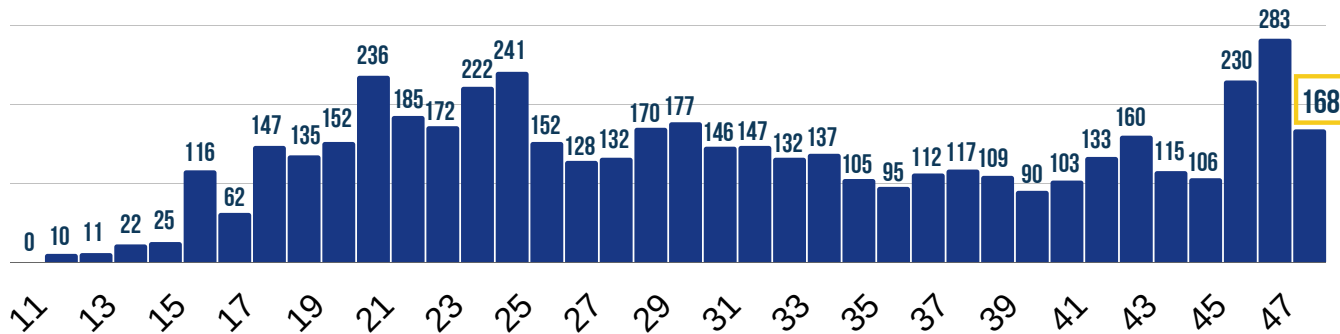
HÁ 7 DIAS **0,86**
DIAS ÓBITO / DIA



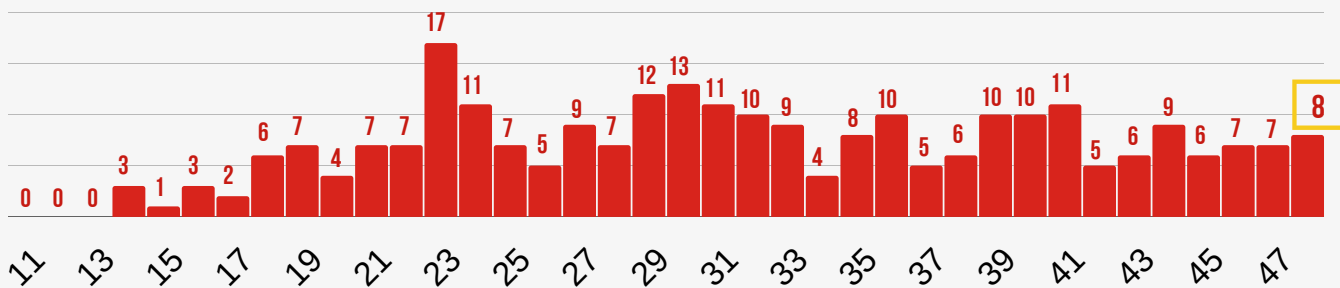
SEMANA ATUAL **1,29**
ÓBITO / DIA

VARIAÇÃO EM 14 DIAS *
+29% CRESCIMENTO

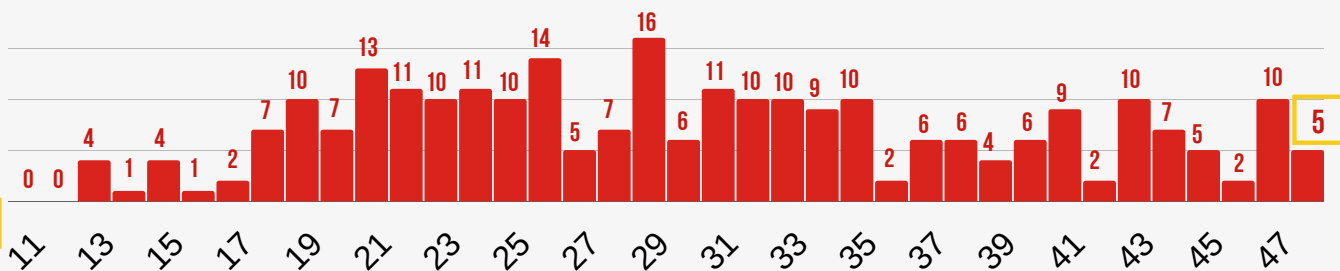
CASOS CONFIRMADOS - EVOLUÇÃO POR SEMANAS EPIDEMIOLÓGICAS



ÓBITOS CONFIRMADOS - EVOLUÇÃO POR SEMANAS EPIDEMIOLÓGICAS POR DATA DE CONFIRMAÇÃO DO ÓBITO



ÓBITOS CONFIRMADOS - EVOLUÇÃO POR SEMANAS EPIDEMIOLÓGICAS POR DATA DE OCORRÊNCIA DO ÓBITO



11 08/3 a 14/3

12 15/3 a 21/3

13 22/3 a 28/3

14 29/3 a 04/4

15 05/4 a 11/4

16 12/4 a 18/4

17 19/4 a 25/4

18 26/4 a 02/5

19 03/5 a 09/5

20 10/5 a 16/5

21 17/5 a 23/5

22 24/5 a 30/5

23 31/5 a 06/6

24 07/6 a 13/6

25 14/6 a 20/6

26 21/6 a 27/6

27 28/6 a 04/7

28 05/7 a 11/7

29 12/7 a 18/7

30 19/7 a 25/7

31 26/7 a 01/8

32 02/8 a 08/8

33 09/8 a 15/8

34 16/8 a 22/8

35 23/8 a 29/8

36 30/8 a 05/9

37 06/9 a 12/9

38 13/9 a 19/9

39 20/9 a 26/9

40 27/9 a 03/10

41 04/10 a 10/10

42 11/10 a 17/10

43 18/10 a 24/10

44 25/10 a 31/10

45 01/11 a 07/11

46 08/11 a 14/11

47 15/11 a 21/11

48 22/11 a 28/11

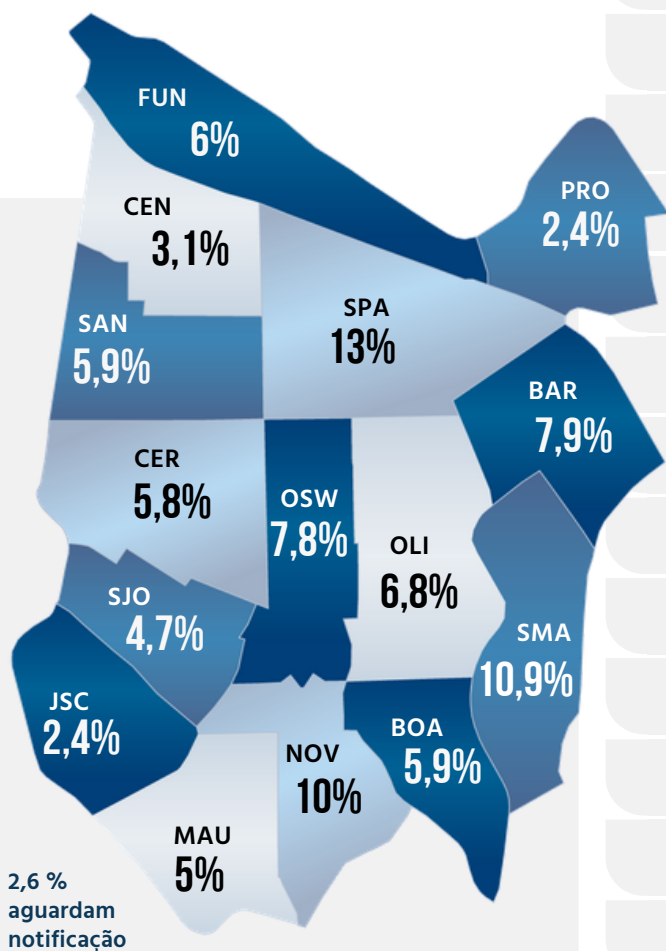
49 29/11 a 05/12



NÚMEROS POR BAIRRO

CASOS POSITIVOS ●

ÓBITOS CONFIRMADOS ●

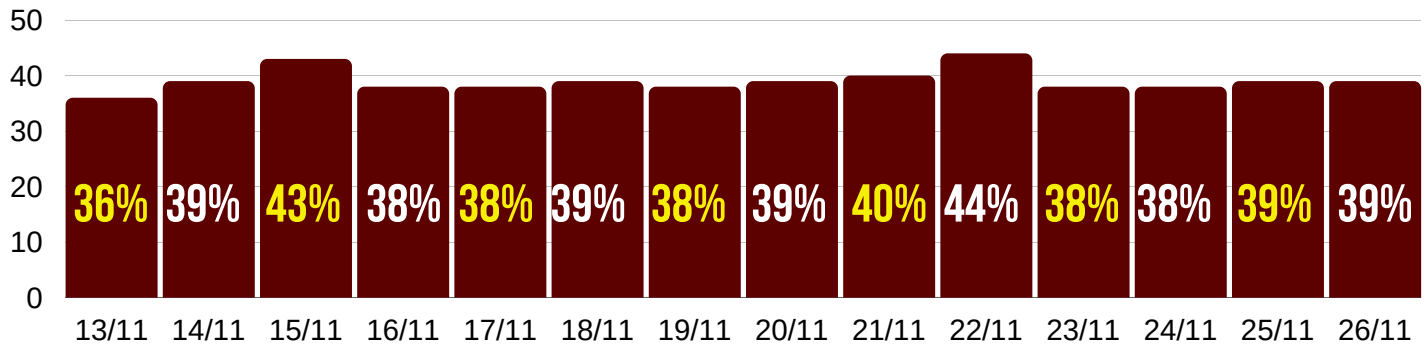


DISTRIBUIÇÃO DOS CASOS DE COVID-19 POR BAIRRO (EM %)

Bairro	Casos Positivos	Óbitos Confirmados
BARCELONA	391	30
BOA VISTA	295	12
CENTRO	152	9
CERÂMICA	289	8
FUNDAÇÃO	301	13
JD. S. CAETANO	119	6
MAUÁ	249	11
NOVA GERTY	497	28
OLÍMPICO	338	18
OSWALDO CRUZ	390	38
PROSPERIDADE	118	6
SANTA MARIA	542	27
SANTA PAULA	648	24
SANTO ANTÔNIO	293	25
SÃO JOSÉ	233	8

128 casos positivos confirmados aguardam ficha de notificação com identificação completa dos pacientes.

ÍNDICE DE ADESÃO AO ISOLAMENTO SOCIAL - DUAS ÚLTIMAS SEMANAS



Fonte: Governo do Estado de São Paulo / Sistema de Monitoramento Inteligente

ATENDIMENTO A SÍNDROME GRIPAL - 27/11



74 CASOS DE SÍNDROME GRIPAL HOJE

CARRETA DA SAÚDE

65 NO DIA

UNIDADES BÁSICAS DE SAÚDE

9 NO DIA



UTI
COVID-19

ENFERMARIA
COVID-19

TAXA DE
OCUPAÇÃO
HOSPITALAR
DA REDE
PÚBLICA



38 PESSOAS INTERNADAS
NA REDE PÚBLICA

SENDO NÃO
RESIDENTES

7

COMPLEXO HOSPITALAR **24**

1

HOSPITAL ALBERT SABIN / UPA **14**

6

HOSPITAL DE CAMPANHA (ATIVIDADES ENCERRADAS)



ALTAS ACUMULADAS NA REDE PÚBLICA

489

+ 2 hoje

COMPLEXO HOSPITALAR

346

+ 2 hoje

HOSPITAL DE CAMPANHA

143



137 PESSOAS INTERNADAS
NA REDE PRIVADA

MORADORES DE
SÃO CAETANO

39

HOSPITAL CENTRAL

5

3

BENEFICÊNCIA PORTUGUESA

35

16

HOSPITAL SANTA ANA

30

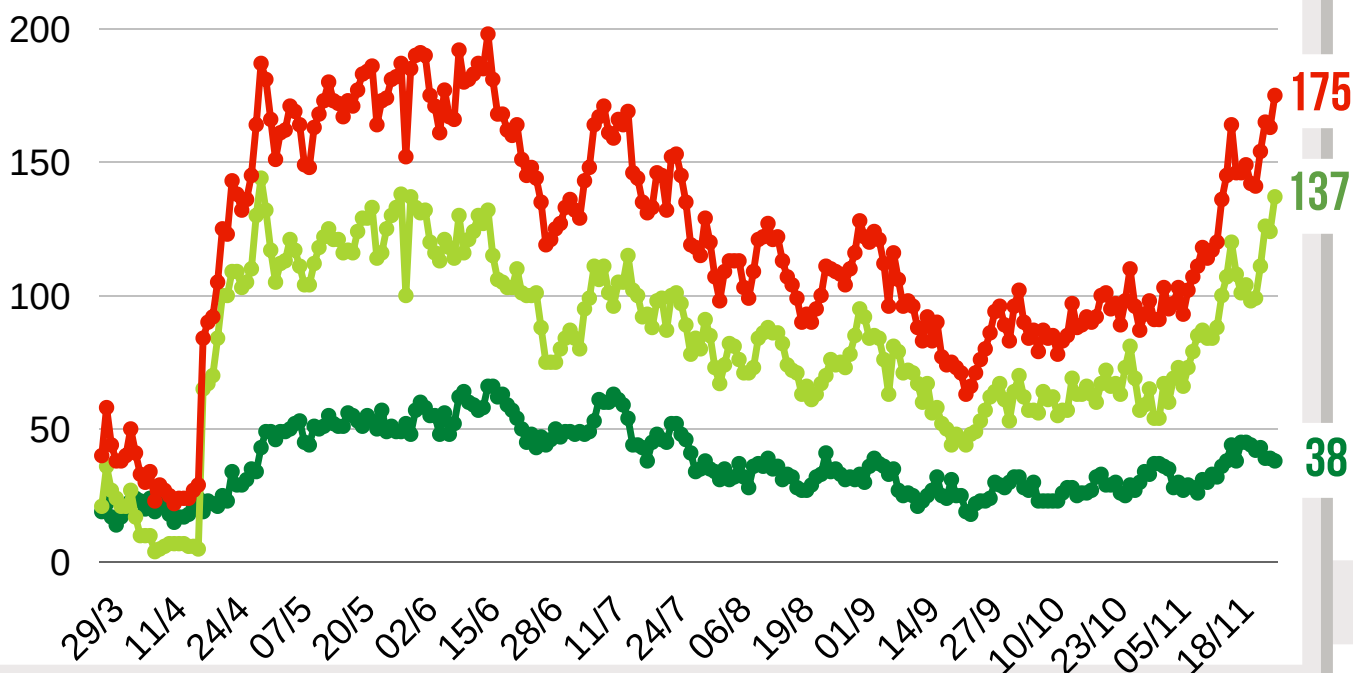
1

HOSPITAL SÃO LUIZ

67

19

EVOLUÇÃO DAS INTERNAÇÕES POR COVID-19 EM SÃO CAETANO



● REDE PÚBLICA

● REDE PRIVADA

● TOTAL DE INTERNADOS



TESTAGEM EM MASSA *

PREFEITURA DE SÃO CAETANO DO SUL

51.304 TOTAL DE TESTES RÁPIDOS EM MASSA

3.862 POSITIVOS | 7,5% ÍNDICE DE POSITIVOS

* Os testes em massa têm função de detectar pessoas que tiveram contato com o vírus, mesmo não apresentando sintomas. A testagem rápida é importante para a Prefeitura definir estratégias de combate à Covid-19.

Os resultados não entram na contagem oficial por não serem exames realizados por laboratórios habilitados no Estado.

DRIVE * THRU Período de 25/04 a 27/11	45.713	TESTES REALIZADOS
	3.416	POSITIVOS (TOTAL)
	7,5 %	ÍNDICE TOTAL DE CASOS POSITIVOS

+ **188** hoje

+ **22** hoje

11,7 % índice de casos positivos de hoje

BLOQUEIOS * DE TRÂNSITO De 14/05 a 27/11	43	TESTES REALIZADOS
	1	POSITIVO (TOTAL)

0 hoje

0 hoje

HABITAÇÕES COLETIVAS * Período de 17/06 a 11/08	5.548	TESTES REALIZADOS
	445	POSITIVOS (TOTAL)
	8 %	ÍNDICE TOTAL DE CASOS POSITIVOS

CONCLUÍDO



TESTAGEM E PESQUISA

PARCERIA: PREFEITURA E USCS



TESTAGEM DOMICILIAR

PROGRAMA DISQUE CORONAVÍRUS

Período de
06/04 a 27/11

12.868	TESTES REALIZADOS (autocoletas nas residências)
3.091	POSITIVOS (TOTAL)
19.322	ATENDIMENTOS pelo 0800 774 4002 e coronasaocaetano.org

+ 140 hoje

0 hoje

+ 142 hoje

INQUÉRITO EPIDEMIOLÓGICO DA EDUCAÇÃO

	TESTES REALIZADOS	CASOS POSITIVOS	ÍNDICE DE POSITIVOS
TOTAL	2.150	100	4,7 %
ALUNOS	1.624	77	4,7 %
EDUCADORES	526	23	4,4 %

INQUÉRITO EPIDEMIOLÓGICO

PESQUISA PARA MAPEAMENTO DO CORONAVÍRUS NA CIDADE

FASE / DATA	TESTES REALIZADOS	CASOS POSITIVOS	ÍNDICE DE POSITIVOS	MUNICÍPIES* COM ANTICORPOS	LETALIDADE** BASEADA NA PESQUISA
1ªFASE - 1º/06	861	23	2,67 %	4.304	0,93 %
2ªFASE - 16/06	860	46	5,35 %	8.608	0,81 %
3ªFASE - 30/06	860	50	5,81 %	9.367	0,90 %
4ªFASE - 14/07	860	60	6,98 %	11.241	0,89 %

* considerando uma estimativa populacional de 161.127 habitantes (IBGE, 2019).

** considerando número oficial de casos confirmados na data de realização do Inquérito.

CLIQUE NOS ÍCONES
E ACESSE OS
CANAIS DA PREFEITURA



INFORMAÇÃO
E TRANSPARÊNCIA



PREFEITURA MUNICIPAL
SÃO CAETANO DO SUL
CONECTADA COM VOCÊ

SECRETARIA MUNICIPAL DE SAÚDE

SUBSECRETARIA MUNICIPAL DE COMUNICAÇÃO - SEGOV

SUBSECRETARIA MUNICIPAL DE TECNOLOGIA E INOVAÇÃO - SEDETI