

# Boletim Covid-19

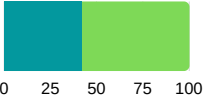



PREFEITURA MUNICIPAL  
SÃO CAETANO DO SUL

**26/11**  
2020

INFORMAÇÃO E TRANSPARÊNCIA

## RESUMO DESTA EDIÇÃO

<b>42</b>	CASOS CONFIRMADOS HOJE	TOTAL <b>4.958</b>	MÉDIA MÓVEL <b>36</b> / DIA
<b>1</b>	ÓBITO CONFIRMADO HOJE	TOTAL <b>263</b>	MÉDIA MÓVEL <b>1,29</b> / DIA
<b>40%</b>	OCUPAÇÃO DA UTI COVID-19 HOJE	 0 25 50 75 100	
<b>176</b>	TESTES EM MASSA FEITOS HOJE	TOTAL <b>51.116</b>	
<b>39%</b>	ISOLAMENTO SOCIAL ONTEM		



CLIQUE AQUI E CONFIRA  
TODOS OS BOLETINS



CLIQUE AQUI E VEJA O  
RELATÓRIO DETALHADO  
DE ÓBITOS



Para confirmação oficial de casos de Covid-19 na rede pública há a necessidade de laudo do Ministério da Saúde, através de laboratórios oficiais. Incluídos os casos confirmados por meio do Programa Disque Coronavírus.

**11.108** CASOS TOTAIS NOTIFICADOS

**4.958** CASOS CONFIRMADOS

+ 42  
HOJE

**5.630** DESCARTADOS

**35** SUSPEITOS

**263** ÓBITOS CONFIRMADOS

+ 1  
HOJE

**209** DESCARTADOS

**13** SUSPEITOS

PACIENTES RECUPERADOS

**4.315**

+ 13

TAXA DE RECUPERAÇÃO

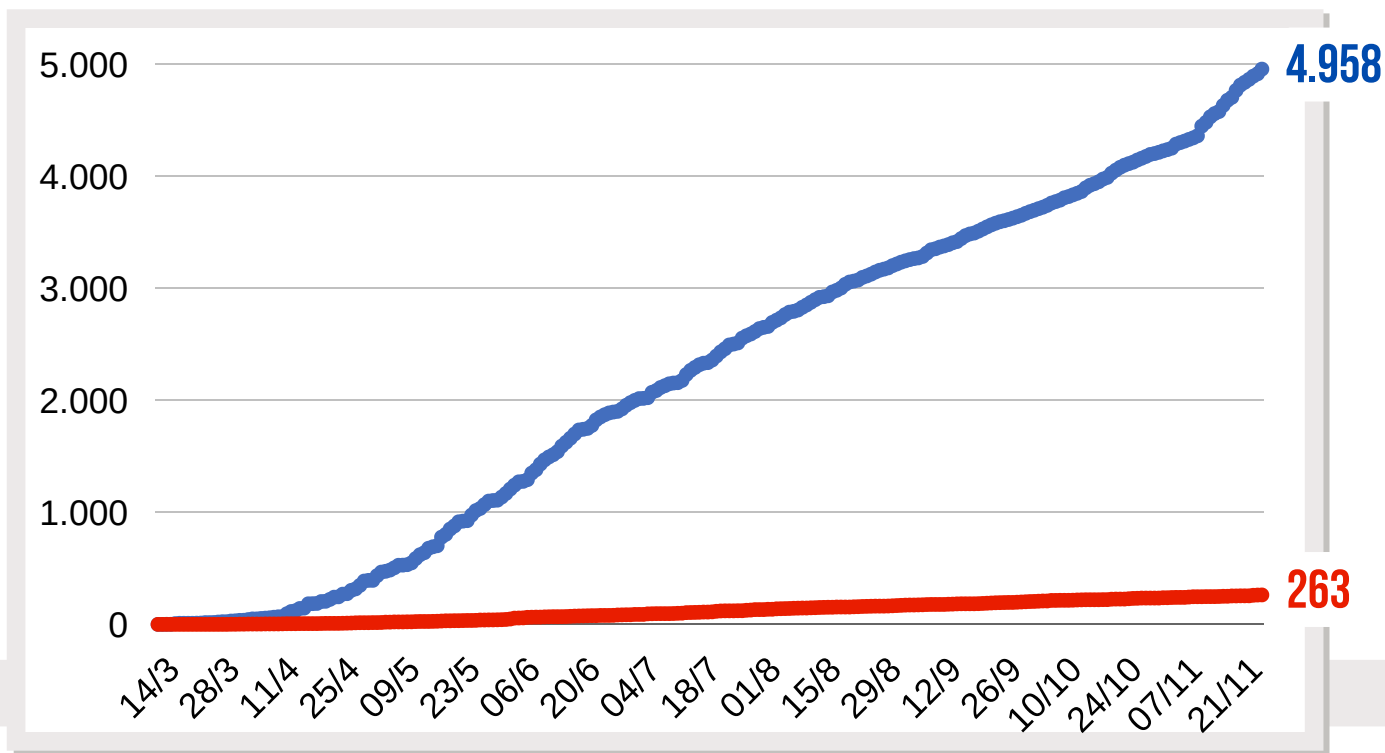
**87 %**

TAXA DE LETALIDADE

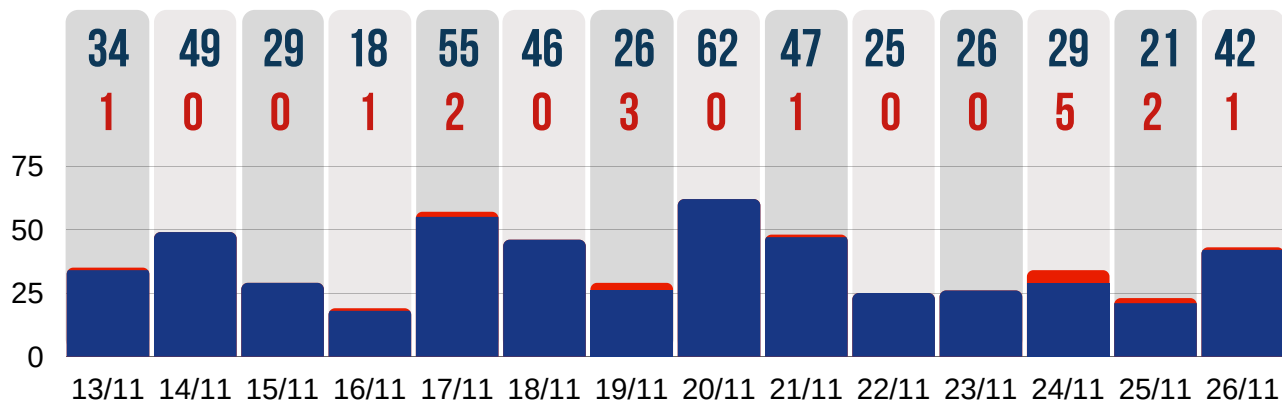
**5,3 %**



● CASOS CONFIRMADOS ● ÓBITOS CONFIRMADOS



● CASOS CONFIRMADOS POR DIA ● ÓBITOS CONFIRMADOS POR DIA  
( DUAS ÚLTIMAS SEMANAS )





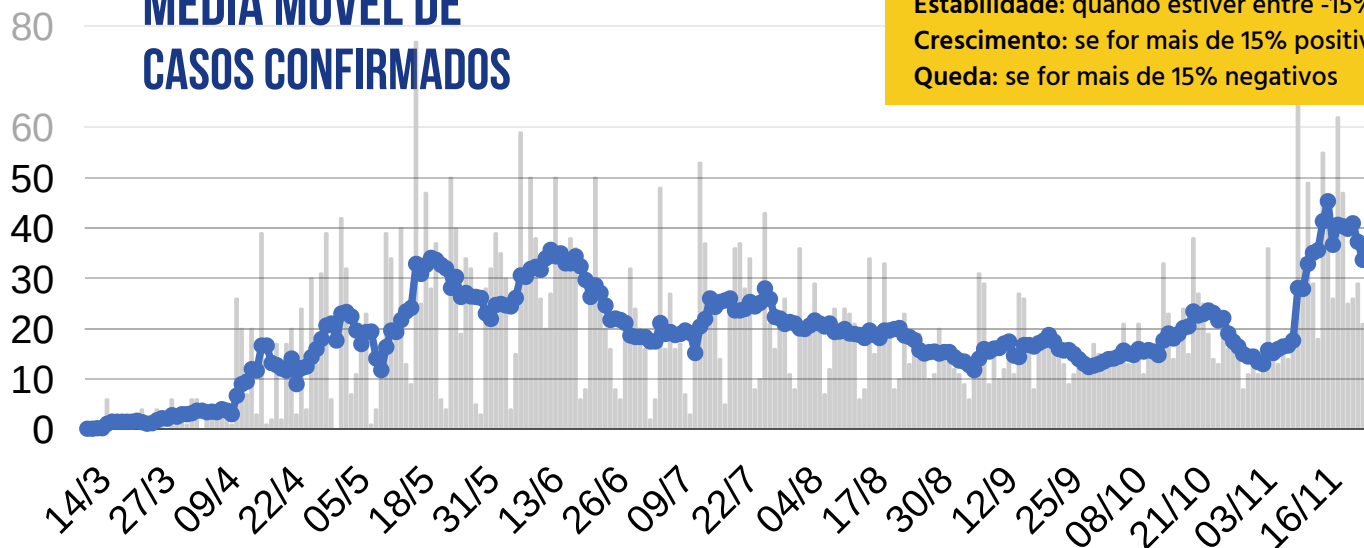
## MÉDIA MÓVEL DE CASOS CONFIRMADOS

\* A VARIAÇÃO EM 14 DIAS INDICA:

Estabilidade: quando estiver entre -15% e +15%

Crescimento: se for mais de 15% positivos

Queda: se for mais de 15% negativos



HÁ 14 DIAS **28,1**  
CASOS / DIA



HÁ 7 DIAS **36,7**  
CASOS / DIA



SEMANA ATUAL **36**  
CASOS / DIA

VARIAÇÃO EM 14 DIAS \*

**+ 28,1%**

CRESCIMENTO

## MÉDIA MÓVEL DE ÓBITOS CONFIRMADOS



HÁ 14 DIAS **1**  
ÓBITO / DIA



HÁ 7 DIAS **1**  
ÓBITO / DIA



SEMANA ATUAL **1,29**  
ÓBITO / DIA

VARIAÇÃO EM 14 DIAS \*

**+ 29%**

CRESCIMENTO

# CASOS CONFIRMADOS - EVOLUÇÃO POR SEMANAS EPIDEMIOLÓGICAS

11 08/3 a 14/3

12 15/3 a 21/3

13 22/3 a 28/3

14 29/3 a 04/4

15 05/4 a 11/4

16 12/4 a 18/4

17 19/4 a 25/4

18 26/4 a 02/5

19 03/5 a 09/5

20 10/5 a 16/5

21 17/5 a 23/5

22 24/5 a 30/5

23 31/5 a 06/6

24 07/6 a 13/6

25 14/6 a 20/6

26 21/6 a 27/6

27 28/6 a 04/7

28 05/7 a 11/7

29 12/7 a 18/7

30 19/7 a 25/7

31 26/7 a 01/8

32 02/8 a 08/8

33 09/8 a 15/8

34 16/8 a 22/8

35 23/8 a 29/8

36 30/8 a 05/9

37 06/9 a 12/9

38 13/9 a 19/9

39 20/9 a 26/9

40 27/9 a 03/10

41 04/10 a 10/10

42 11/10 a 17/10

43 18/10 a 24/10

44 25/10 a 31/10

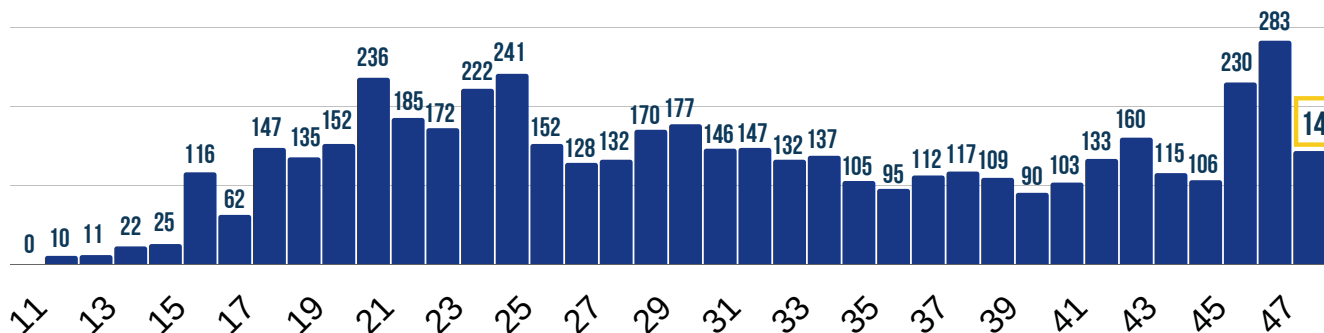
45 01/11 a 07/11

46 08/11 a 14/11

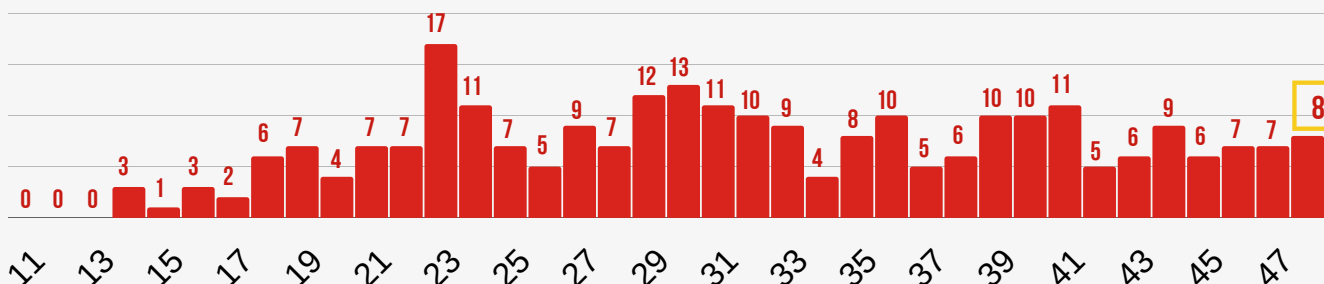
47 15/11 a 21/11

48 22/11 a 28/11

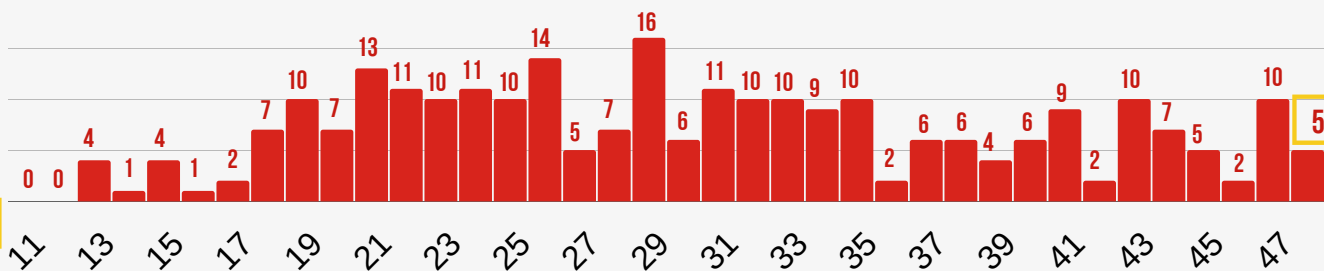
49 29/11 a 05/12



# ÓBITOS CONFIRMADOS - EVOLUÇÃO POR SEMANAS EPIDEMIOLÓGICAS POR DATA DE CONFIRMAÇÃO DO ÓBITO



# ÓBITOS CONFIRMADOS - EVOLUÇÃO POR SEMANAS EPIDEMIOLÓGICAS POR DATA DE OCORRÊNCIA DO ÓBITO

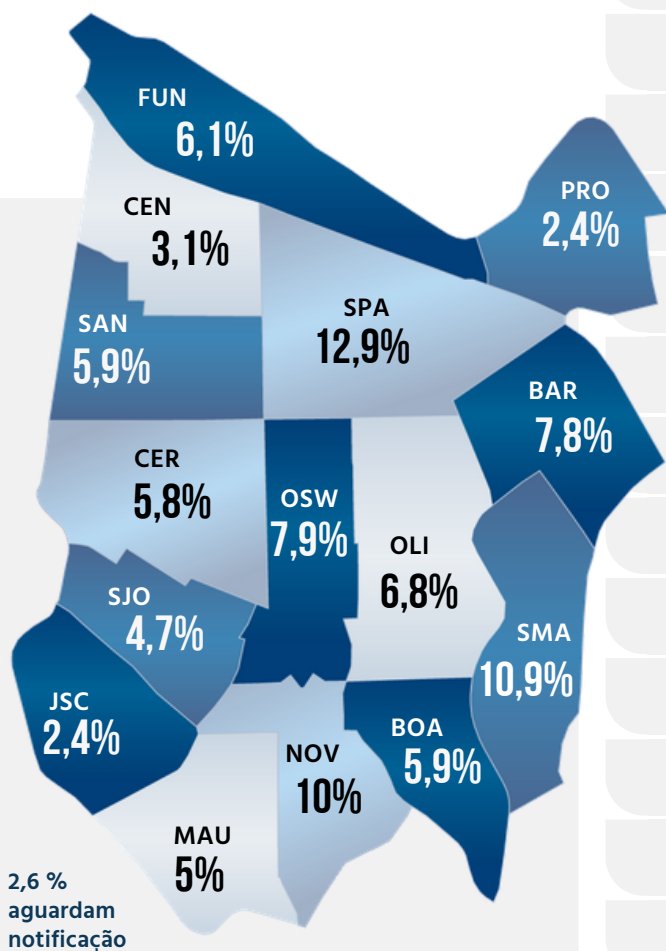




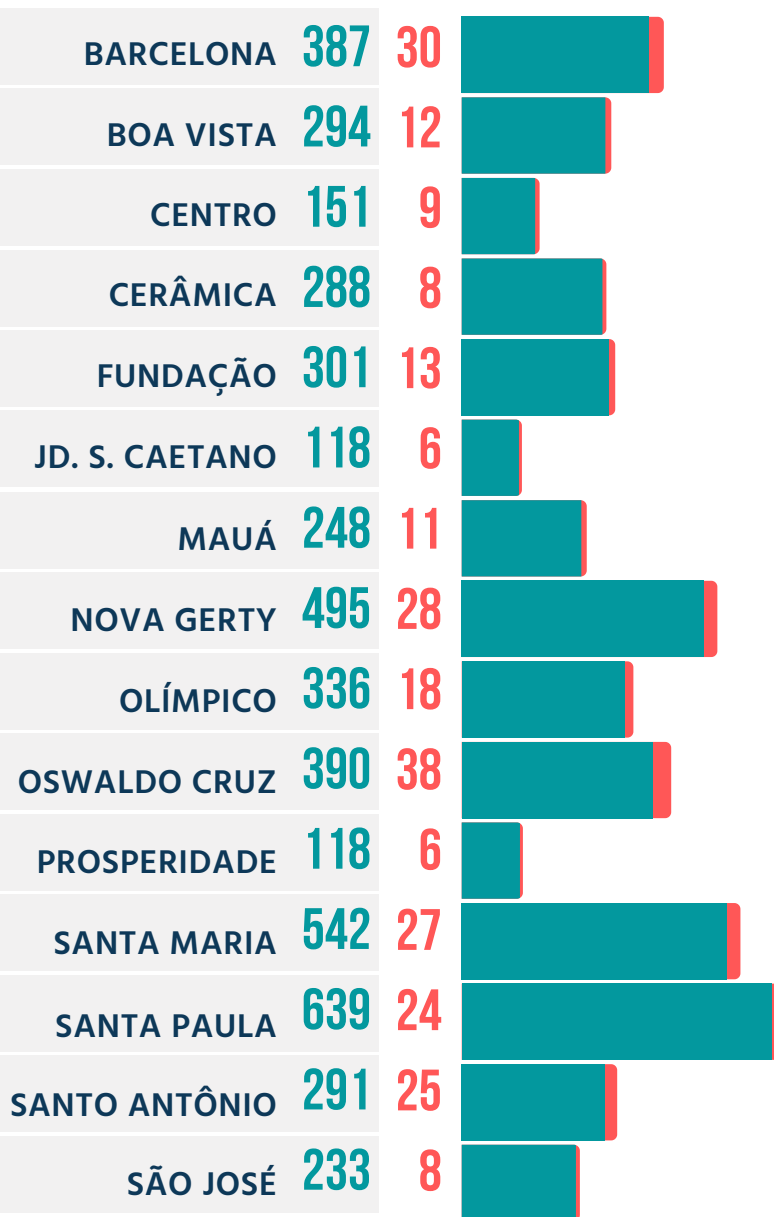
# NÚMEROS POR BAIRRO

CASOS POSITIVOS ●

ÓBITOS CONFIRMADOS ●

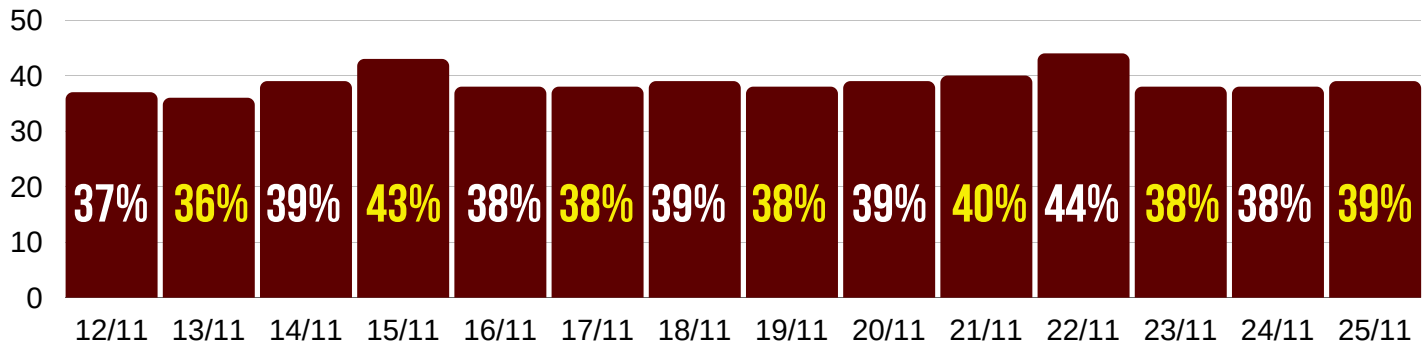


## DISTRIBUIÇÃO DOS CASOS DE COVID-19 POR BAIRRO (EM %)



127 casos positivos confirmados aguardam ficha de notificação com identificação completa dos pacientes.

## ÍNDICE DE ADESÃO AO ISOLAMENTO SOCIAL - DUAS ÚLTIMAS SEMANAS



Fonte: Governo do Estado de São Paulo / Sistema de Monitoramento Inteligente

## ATENDIMENTO A SÍNDROME GRIPAL - 26/11



**98** CASOS DE SÍNDROME GRIPAL HOJE

CARRETA DA SAÚDE **88** NO DIA

UNIDADES BÁSICAS DE SAÚDE **10** NO DIA



**UTI  
COVID-19**

**ENFERMARIA  
COVID-19**

**TAXA DE  
OCUPAÇÃO  
HOSPITALAR  
DA REDE  
PÚBLICA**



**39 PESSOAS INTERNADAS  
NA REDE PÚBLICA**

SENDO NÃO  
RESIDENTES

**6**

COMPLEXO HOSPITALAR **27**

**2**

HOSPITAL ALBERT SABIN / UPA **12**

**4**

HOSPITAL DE CAMPANHA (ATIVIDADES ENCERRADAS)



ALTAS ACUMULADAS NA REDE PÚBLICA

**487**

+ 3 hoje

COMPLEXO HOSPITALAR

**344**

+ 3 hoje

HOSPITAL DE CAMPANHA

**143**





**124** PESSOAS INTERNADAS  
NA REDE PRIVADA

MORADORES DE  
SÃO CAETANO

**37**

HOSPITAL CENTRAL

**5**

**3**

BENEFICÊNCIA PORTUGUESA

**31**

**12**

HOSPITAL SANTA ANA

**25**

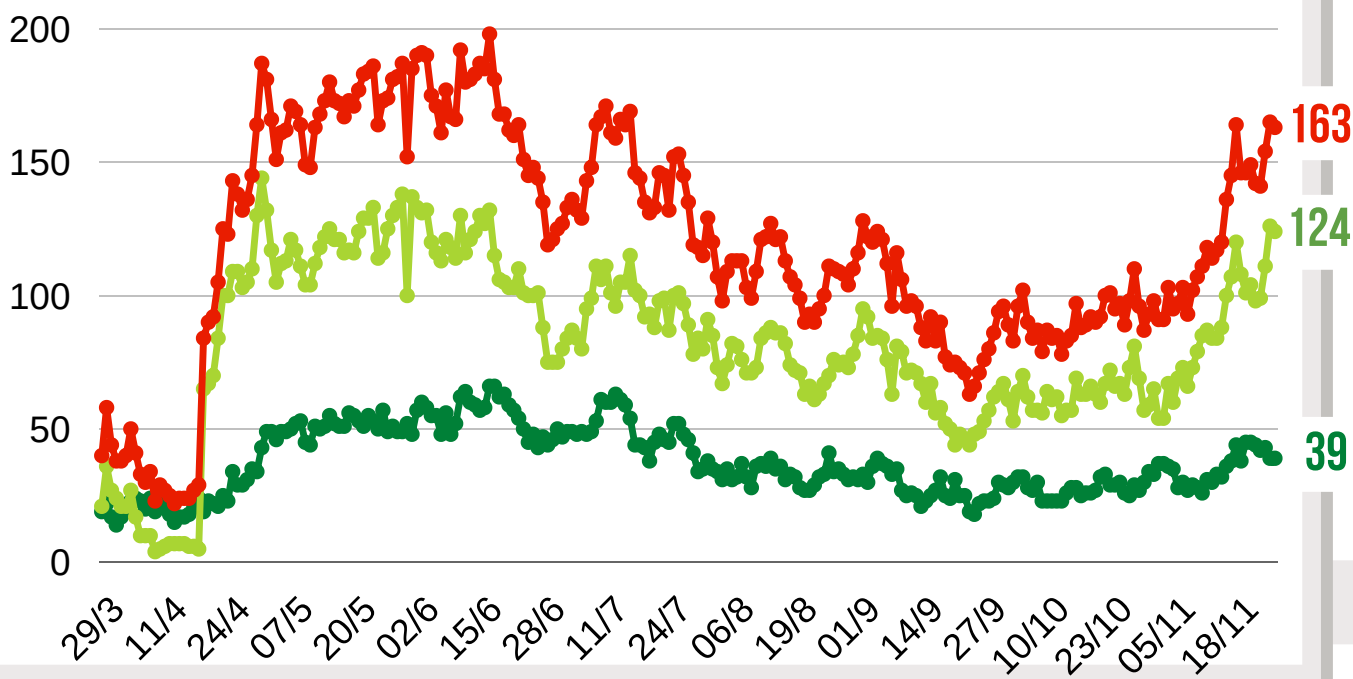
**1**

HOSPITAL SÃO LUIZ

**63**

**21**

## EVOLUÇÃO DAS INTERNAÇÕES POR COVID-19 EM SÃO CAETANO



● REDE PÚBLICA

● REDE PRIVADA

● TOTAL DE INTERNADOS



# TESTAGEM EM MASSA \*

## PREFEITURA DE SÃO CAETANO DO SUL

**51.116** TOTAL DE TESTES RÁPIDOS EM MASSA

**3.840** POSITIVOS | **7,5 %** ÍNDICE DE POSITIVOS

\* Os testes em massa têm função de detectar pessoas que tiveram contato com o vírus, mesmo não apresentando sintomas. A testagem rápida é importante para a Prefeitura definir estratégias de combate à Covid-19.

Os resultados não entram na contagem oficial por não serem exames realizados por laboratórios habilitados no Estado.

<b>DRIVE * THRU</b>  Período de 25/04 a 26/11	<b>45.525</b>	TESTES REALIZADOS	<b>+ 176</b> hoje
	<b>3.394</b>	POSITIVOS (TOTAL)	<b>+ 11</b> hoje
	<b>7,5 %</b>	ÍNDICE TOTAL DE CASOS POSITIVOS	<b>6,3 %</b> índice de casos positivos de hoje

<b>BLOQUEIOS * DE TRÂNSITO</b>  De 14/05 a 26/11	<b>43</b>	TESTES REALIZADOS	<b>0</b> hoje
	<b>1</b>	POSITIVO (TOTAL)	<b>0</b> hoje

<b>HABITAÇÕES COLETIVAS *</b>  Período de 17/06 a 11/08	<b>5.548</b>	TESTES REALIZADOS	<b>CONCLUÍDO</b>
	<b>445</b>	POSITIVOS (TOTAL)	
	<b>8 %</b>	ÍNDICE TOTAL DE CASOS POSITIVOS	



# TESTAGEM E PESQUISA

## PARCERIA: PREFEITURA E USCS



### TESTAGEM DOMICILIAR

#### PROGRAMA DISQUE CORONAVÍRUS

Período de  
06/04 a 26/11

<b>12.728</b>	TESTES REALIZADOS (autocoletas nas residências)
<b>3.091</b>	POSITIVOS (TOTAL)
<b>19.180</b>	ATENDIMENTOS pelo 0800 774 4002 e coronasaocaetano.org

+ 177 hoje

+ 38 hoje

+ 124 hoje

### INQUÉRITO EPIDEMIOLÓGICO DA EDUCAÇÃO

	TESTES REALIZADOS	CASOS POSITIVOS	ÍNDICE DE POSITIVOS
<b>TOTAL</b>	<b>2.150</b>	<b>100</b>	<b>4,7 %</b>
<b>ALUNOS</b>	<b>1.624</b>	<b>77</b>	<b>4,7 %</b>
<b>EDUCADORES</b>	<b>526</b>	<b>23</b>	<b>4,4 %</b>

### INQUÉRITO EPIDEMIOLÓGICO

#### PESQUISA PARA MAPEAMENTO DO CORONAVÍRUS NA CIDADE

FASE / DATA	TESTES REALIZADOS	CASOS POSITIVOS	ÍNDICE DE POSITIVOS	MUNICÍPIES* COM ANTICORPOS	LETALIDADE** BASEADA NA PESQUISA
1ª FASE - 1º/06	861	23	2,67 %	4.304	0,93 %
2ª FASE - 16/06	860	46	5,35 %	8.608	0,81 %
3ª FASE - 30/06	860	50	5,81 %	9.367	0,90 %
4ª FASE - 14/07	860	60	6,98 %	11.241	0,89 %

\* considerando uma estimativa populacional de 161.127 habitantes (IBGE, 2019).

\*\* considerando número oficial de casos confirmados na data de realização do Inquérito.

CLIQUE NOS ÍCONES  
E ACESSE OS  
CANAIS DA PREFEITURA



INFORMAÇÃO  
E TRANSPARÊNCIA



PREFEITURA MUNICIPAL  
**SÃO CAETANO DO SUL**  
CONECTADA COM VOCÊ

SECRETARIA MUNICIPAL DE SAÚDE

SUBSECRETARIA MUNICIPAL DE COMUNICAÇÃO - SEGOV

SUBSECRETARIA MUNICIPAL DE TECNOLOGIA E INOVAÇÃO - SEDETI