

# Boletim Covid-19

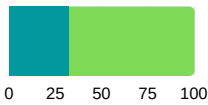



PREFEITURA MUNICIPAL  
SÃO CAETANO DO SUL

09/11  
2020

INFORMAÇÃO E TRANSPARÊNCIA

## RESUMO DESTA EDIÇÃO

<b>15</b>	CASOS CONFIRMADOS HOJE	TOTAL <b>4.330</b>	MÉDIA MÓVEL <b>16,4</b> / DIA
<b>3</b>	ÓBITOS CONFIRMADOS HOJE	TOTAL <b>244</b>	MÉDIA MÓVEL <b>1,29</b> / DIA
<b>32%</b>	OCUPAÇÃO DA UTI COVID-19 HOJE		
<b>176</b>	TESTES EM MASSA FEITOS HOJE	TOTAL <b>48.808</b>	
<b>44%</b>	ISOLAMENTO SOCIAL ONTEM		



CLIQUE AQUI E CONFIRA  
TODOS OS BOLETINS

**4.330** CASOS CONFIRMADOS

+ 15  
HOJE

**9.891** NOTIFICADOS

**5.413** DESCARTADOS

**148** SUSPEITOS



CLIQUE AQUI E VEJA O  
RELATÓRIO DETALHADO  
DE ÓBITOS

**244** ÓBITOS CONFIRMADOS

+ 3  
HOJE

**197** DESCARTADOS

**3** SUSPEITOS



Para confirmação oficial de casos de Covid-19 na rede pública há a necessidade de laudo do Ministério da Saúde, através de laboratórios oficiais. Incluídos os casos confirmados por meio do Programa Disque Coronavírus.

PACIENTES RECUPERADOS

**4.081**

+ 25

TAXA DE RECUPERAÇÃO

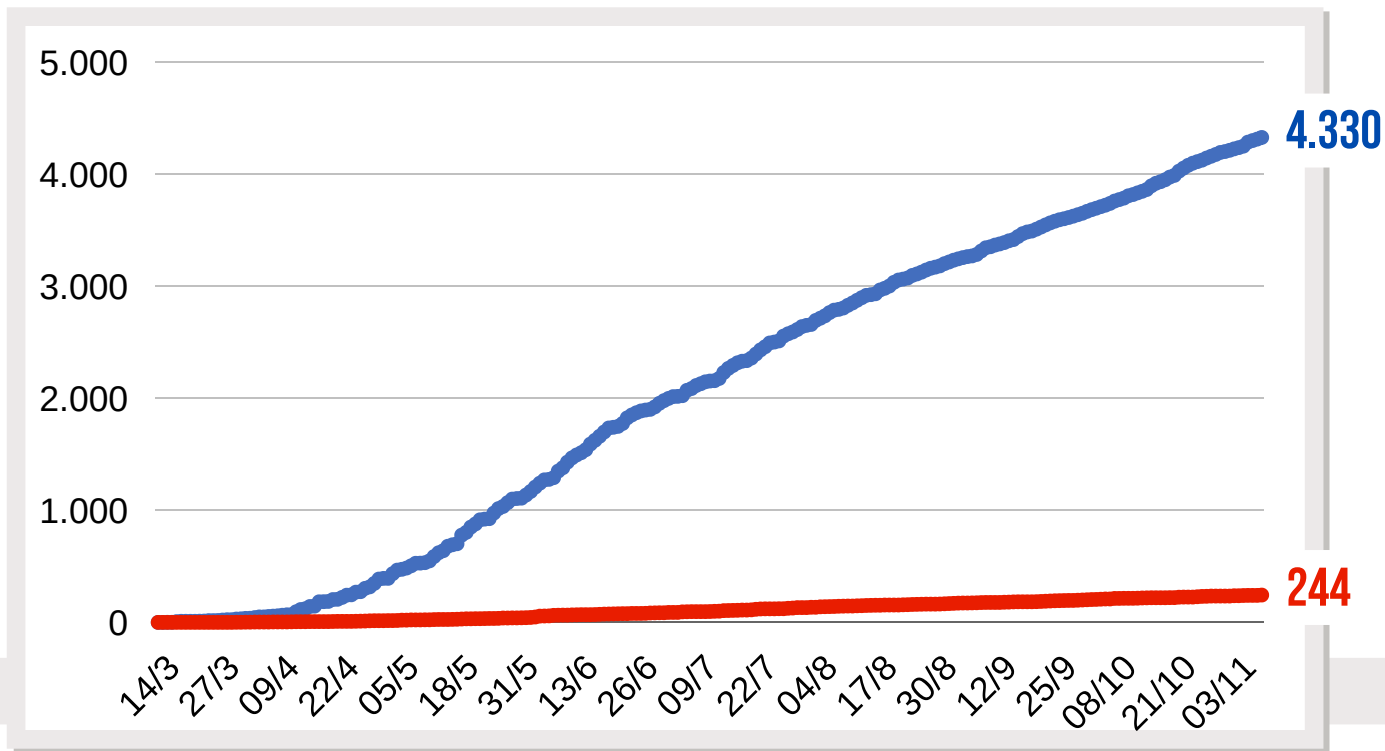
**94,2 %**

TAXA DE LETALIDADE

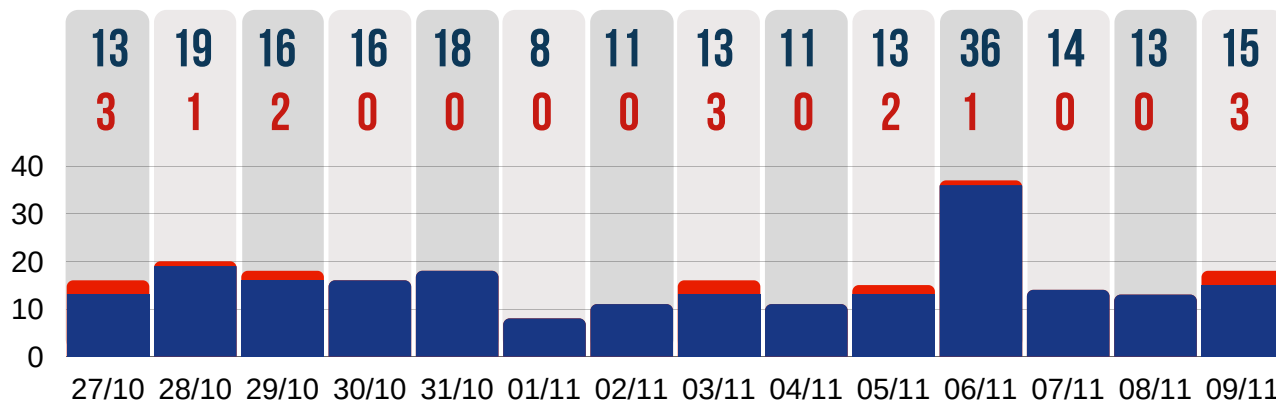
**5,6 %**



● CASOS CONFIRMADOS ● ÓBITOS CONFIRMADOS



● CASOS CONFIRMADOS POR DIA ● ÓBITOS CONFIRMADOS POR DIA  
( DUAS ÚLTIMAS SEMANAS )





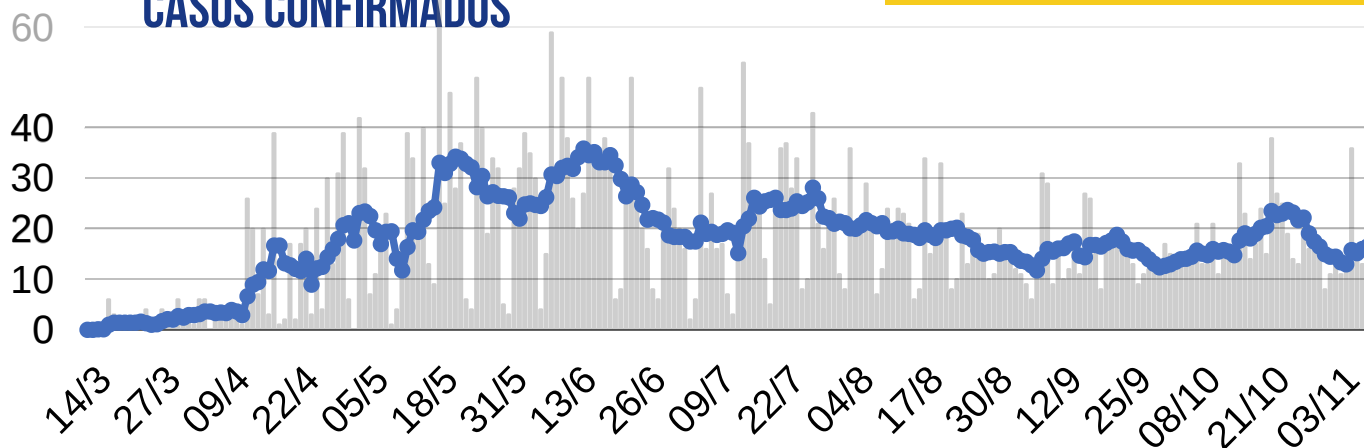
\* A VARIAÇÃO EM 14 DIAS INDICA:

Estabilidade: quando estiver entre -15% e +15%

Crescimento: se for mais de 15% positivos

Queda: se for mais de 15% negativos

## MÉDIA MÓVEL DE CASOS CONFIRMADOS



HÁ 14 DIAS **23,1**  
CASOS / DIA



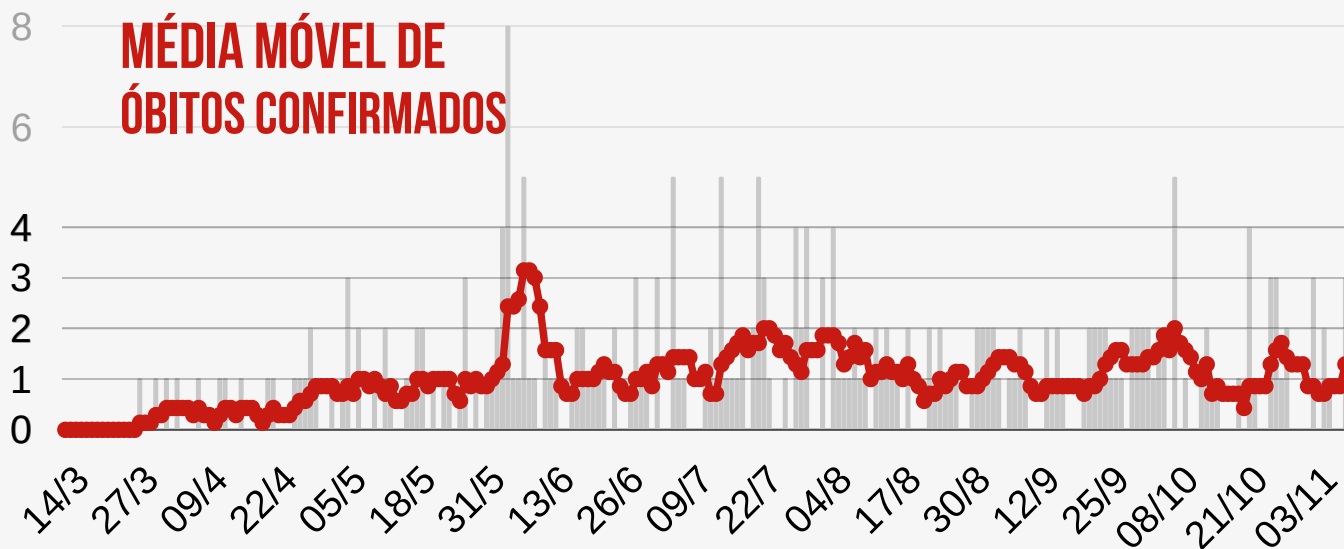
HÁ 7 DIAS **14,4**  
CASOS / DIA



SEMANA ATUAL **16,4**  
CASOS / DIA

VARIAÇÃO EM 14 DIAS \*  
**-29%** EM QUEDA

## MÉDIA MÓVEL DE ÓBITOS CONFIRMADOS



HÁ 14 DIAS **1,29**  
ÓBITO / DIA



HÁ 7 DIAS **0,86**  
ÓBITO / DIA



SEMANA ATUAL **1,29**  
ÓBITO / DIA

VARIAÇÃO EM 14 DIAS \*  
**0%** ESTABILIDADE

11 08/3 a 14/3

12 15/3 a 21/3

13 22/3 a 28/3

14 29/3 a 04/4

15 05/4 a 11/4

16 12/4 a 18/4

17 19/4 a 25/4

18 26/4 a 02/5

19 03/5 a 09/5

20 10/5 a 16/5

21 17/5 a 23/5

22 24/5 a 30/5

23 31/5 a 06/6

24 07/6 a 13/6

25 14/6 a 20/6

26 21/6 a 27/6

27 28/6 a 04/7

28 05/7 a 11/7

29 12/7 a 18/7

30 19/7 a 25/7

31 26/7 a 01/8

32 02/8 a 08/8

33 09/8 a 15/8

34 16/8 a 22/8

35 23/8 a 29/8

36 30/8 a 05/9

37 06/9 a 12/9

38 13/9 a 19/9

39 20/9 a 26/9

40 27/9 a 03/10

41 04/10 a 10/10

42 11/10 a 17/10

43 18/10 a 24/10

44 25/10 a 31/10

45 01/11 a 07/11

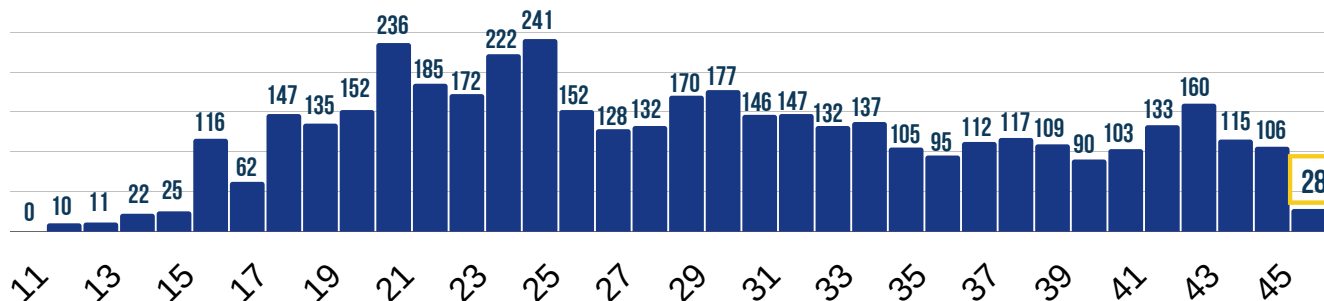
46 08/11 a 14/11

47 15/11 a 21/11

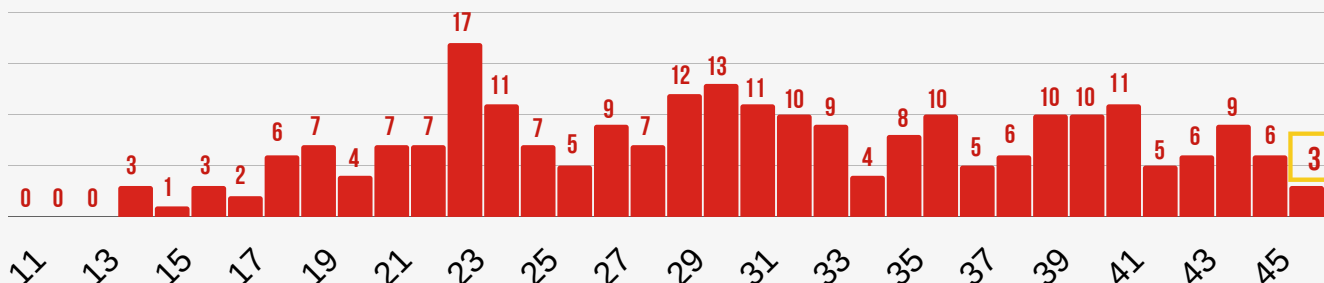
48 22/11 a 28/11

49 29/11 a 05/12

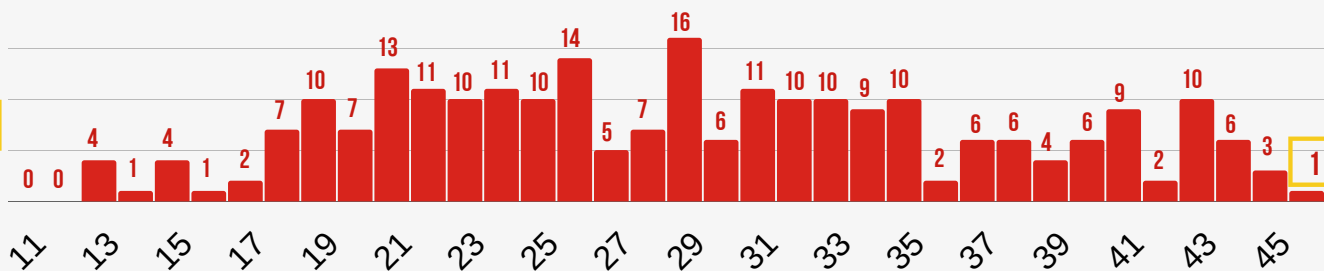
## CASOS CONFIRMADOS - EVOLUÇÃO POR SEMANAS EPIDEMIOLÓGICAS



## ÓBITOS CONFIRMADOS - EVOLUÇÃO POR SEMANAS EPIDEMIOLÓGICAS POR DATA DE CONFIRMAÇÃO DO ÓBITO



## ÓBITOS CONFIRMADOS - EVOLUÇÃO POR SEMANAS EPIDEMIOLÓGICAS POR DATA DE OCORRÊNCIA DO ÓBITO

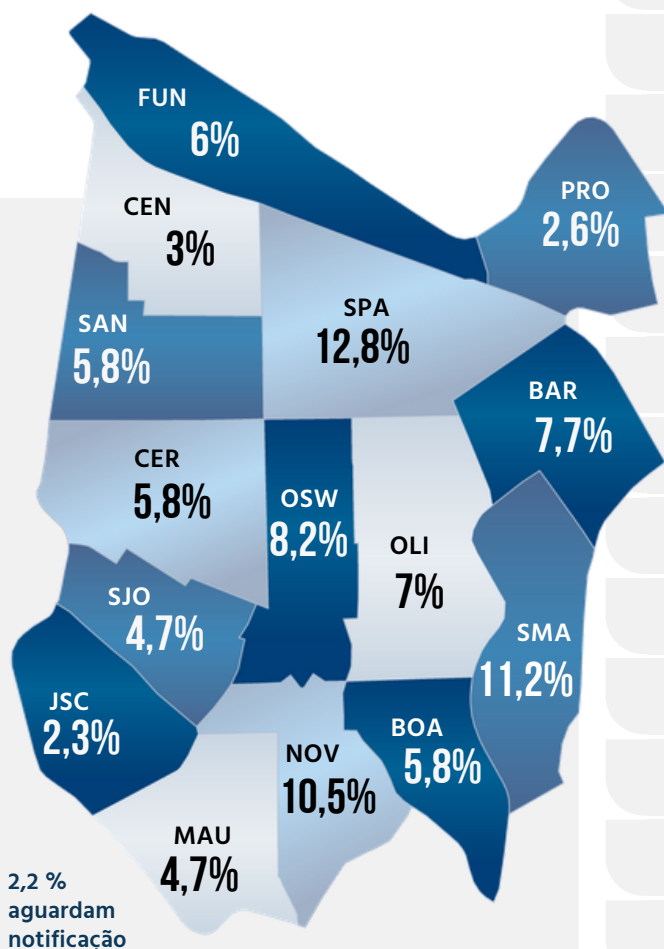




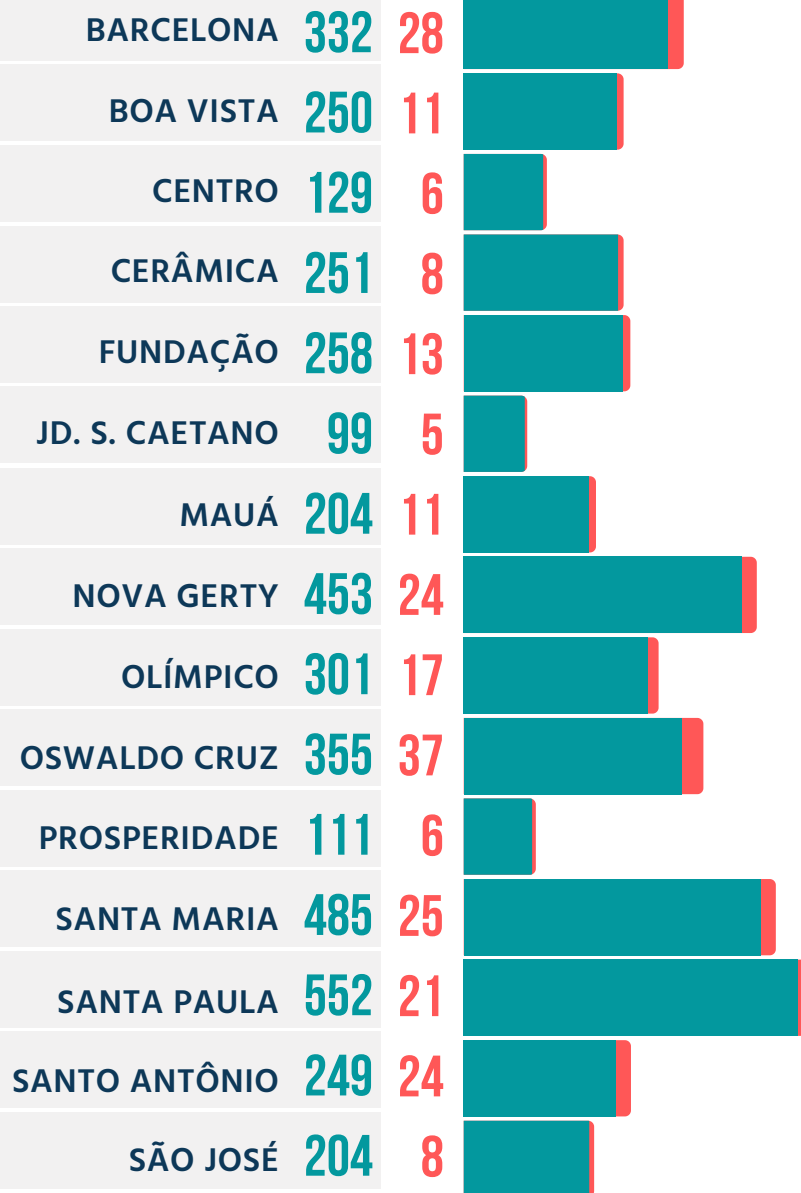
# NÚMEROS POR BAIRRO

CASOS POSITIVOS ●

ÓBITOS CONFIRMADOS ●

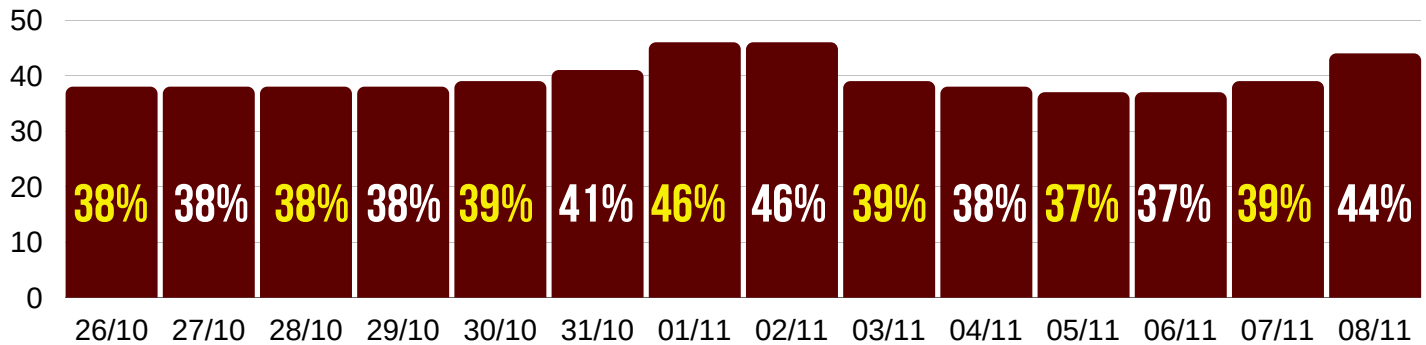


## DISTRIBUIÇÃO DOS CASOS DE COVID-19 POR BAIRRO (EM %)



97 casos positivos confirmados aguardam ficha de notificação com identificação completa dos pacientes.

## ÍNDICE DE ADEÇÃO AO ISOLAMENTO SOCIAL - DUAS ÚLTIMAS SEMANAS



Fonte: Governo do Estado de São Paulo / Sistema de Monitoramento Inteligente

## ATENDIMENTO A SÍNDROME GRIPAL - 09/11



**112** CASOS DE SÍNDROME GRIPAL HOJE

CARRETA DA SAÚDE **108** NO DIA

UNIDADES BÁSICAS DE SAÚDE **4** NO DIA



**UTI  
COVID-19**

**ENFERMARIA  
COVID-19**

**TAXA DE  
OCUPAÇÃO  
HOSPITALAR  
DA REDE  
PÚBLICA**



**29** PESSOAS INTERNADAS  
NA REDE PÚBLICA

SENDO NÃO  
RESIDENTES

**1**

COMPLEXO HOSPITALAR

**27**

**1**

HOSPITAL ALBERT SABIN / UPA

**2**

**0**

HOSPITAL DE CAMPANHA (ATIVIDADES ENCERRADAS)



ALTAS ACUMULADAS NA REDE PÚBLICA

**455**

**0** hoje

COMPLEXO HOSPITALAR

**312**

**0** hoje

HOSPITAL DE CAMPANHA

**143**





**73** PESSOAS INTERNADAS  
NA REDE PRIVADA

MORADORES DE  
SÃO CAETANO

**21**

HOSPITAL CENTRAL

**1**

**1**

BENEFICÊNCIA PORTUGUESA

**15**

**7**

HOSPITAL SANTA ANA

**15**

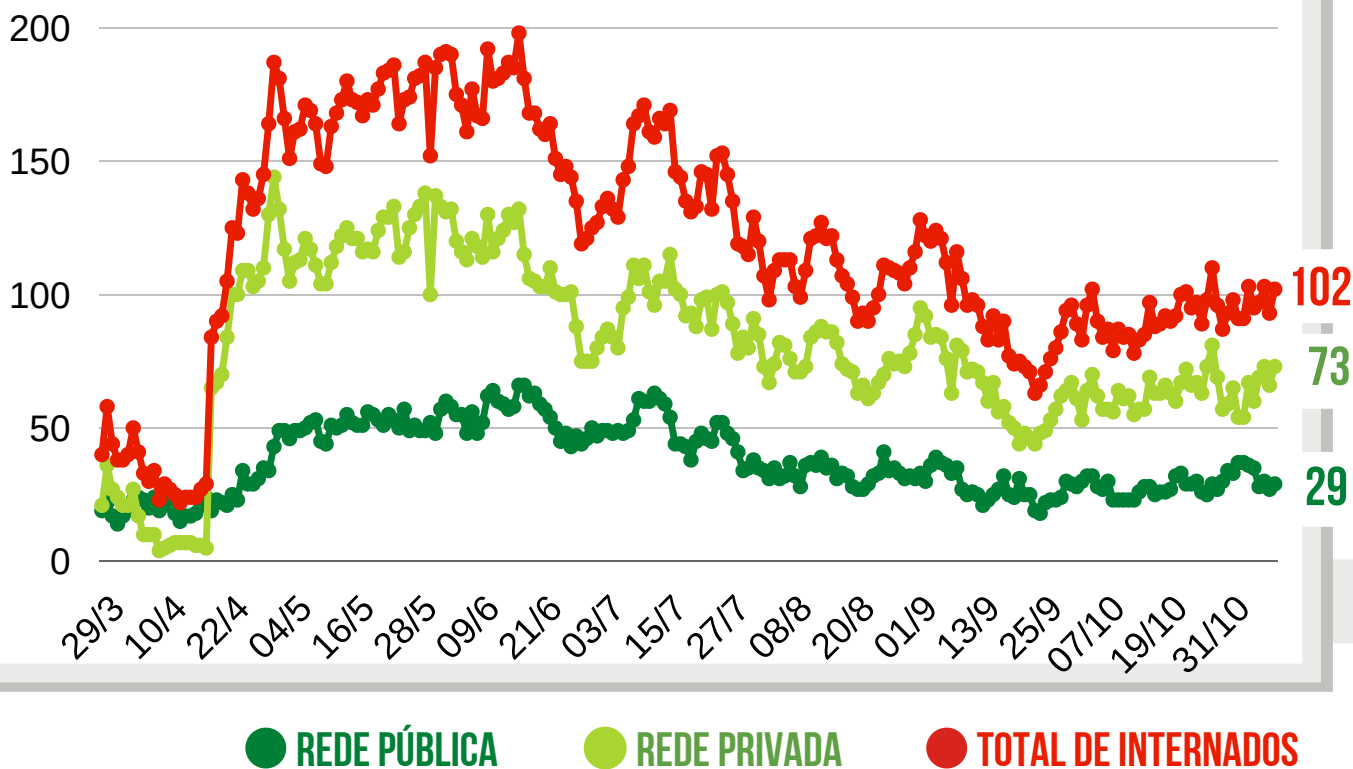
**0**

HOSPITAL SÃO LUIZ

**42**

**13**

## EVOLUÇÃO DAS INTERNAÇÕES POR COVID-19 EM SÃO CAETANO





# TESTAGEM EM MASSA \*

## PREFEITURA DE SÃO CAETANO DO SUL

**48.808** TOTAL DE TESTES RÁPIDOS EM MASSA

3.663 POSITIVOS | 7,5% ÍNDICE DE POSITIVOS

\* Os testes em massa têm função de detectar pessoas que tiveram contato com o vírus, mesmo não apresentando sintomas. A testagem rápida é importante para a Prefeitura definir estratégias de combate à Covid-19.

Os resultados não entram na contagem oficial por não serem exames realizados por laboratórios habilitados no Estado.

<b>DRIVE * THRU</b>  Período de 25/04 a 09/11	<b>43.217</b>	TESTES REALIZADOS
	<b>3.217</b>	POSITIVOS (TOTAL)
	<b>7,4 %</b>	ÍNDICE TOTAL DE CASOS POSITIVOS

+ **176** hoje

+ **20** hoje

**11,4 %** índice de casos positivos de hoje

<b>BLOQUEIOS * DE TRÂNSITO</b>  De 14/05 a 09/11	<b>43</b>	TESTES REALIZADOS
	<b>1</b>	POSITIVO (TOTAL)

**0** hoje

**0** hoje

<b>HABITAÇÕES COLETIVAS *</b>  Período de 17/06 a 11/08	<b>5.548</b>	TESTES REALIZADOS
	<b>445</b>	POSITIVOS (TOTAL)
	<b>8 %</b>	ÍNDICE TOTAL DE CASOS POSITIVOS

CONCLUÍDO



# TESTAGEM E PESQUISA

## PARCERIA: PREFEITURA E USCS



### TESTAGEM DOMICILIAR

#### PROGRAMA DISQUE CORONAVÍRUS

Período de  
06/04 a 09/11

<b>11.775</b>	TESTES REALIZADOS (autocoletas nas residências)
<b>2.711</b>	POSITIVOS (TOTAL)
<b>17.303</b>	ATENDIMENTOS pelo 0800 774 4002 e coronasaocaetano.org

+ 51 hoje

0 hoje

+ 168 hoje

### INQUÉRITO EPIDEMIOLÓGICO DA EDUCAÇÃO

	TESTES REALIZADOS	CASOS POSITIVOS	ÍNDICE DE POSITIVOS
<b>TOTAL</b>	<b>2.150</b>	<b>100</b>	<b>4,7 %</b>
<b>ALUNOS</b>	<b>1.624</b>	<b>77</b>	<b>4,7 %</b>
<b>EDUCADORES</b>	<b>526</b>	<b>23</b>	<b>4,4 %</b>

### INQUÉRITO EPIDEMIOLÓGICO

#### PESQUISA PARA MAPEAMENTO DO CORONAVÍRUS NA CIDADE

FASE / DATA	TESTES REALIZADOS	CASOS POSITIVOS	ÍNDICE DE POSITIVOS	MUNICÍPIES* COM ANTICORPOS	LETALIDADE** BASEADA NA PESQUISA
1ª FASE - 1º/06	861	23	2,67 %	4.304	0,93 %
2ª FASE - 16/06	860	46	5,35 %	8.608	0,81 %
3ª FASE - 30/06	860	50	5,81 %	9.367	0,90 %
4ª FASE - 14/07	860	60	6,98 %	11.241	0,89 %

\* considerando uma estimativa populacional de 161.127 habitantes (IBGE, 2019).

\*\* considerando número oficial de casos confirmados na data de realização do Inquérito.

CLIQUE NOS ÍCONES  
E ACESSE OS  
CANAIS DA PREFEITURA



INFORMAÇÃO  
E TRANSPARÊNCIA



PREFEITURA MUNICIPAL  
**SÃO CAETANO DO SUL**  
CONECTADA COM VOCÊ

SECRETARIA MUNICIPAL DE SAÚDE

SUBSECRETARIA MUNICIPAL DE COMUNICAÇÃO - SEGOV

SUBSECRETARIA MUNICIPAL DE TECNOLOGIA E INOVAÇÃO - SEDETI